



## Sphere 793971G

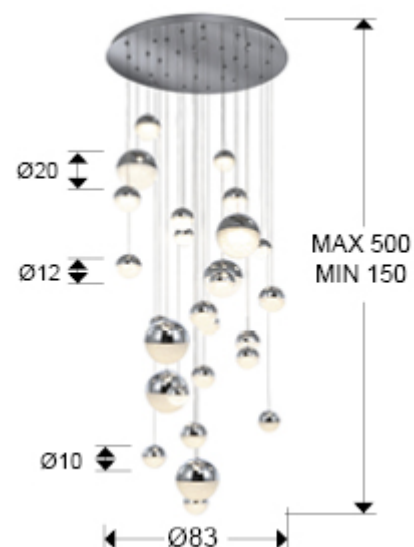
Лампы больших размеров

Подвесной светильник БОЛЬШ.РАЗМ. с 27 лампами LED, из хромированного металла. Шарообразные плафоны Ø10, 12, 20 из фактурного внутри поликарбоната и металла с покр."хром". С регулир.высотой, макс.выс. 500 см. 147,6W LED, 10330 Lm, 3000 K. Диммируемый.

This product includes LED drivers with dim of 0-10V or PWM. To use it with wall dimmer use only this type of dimmers, any other may damage the LED driver. Length of the shades adjustable, allowing different lay outs. This lamp is also produced in different sizes and finished under request. Please, ask for price and delivery time.

### ОБЩАЯ ИНФОРМАЦИЯ

Код EAN: 8435435331030  
 Тип: Лампы больших размеров  
 Коллекция: Sphere



### РАЗМЕРЫ

Размеры: Ø 83,0 ↑ 220,0 см  
 Высота в собранном виде: 150,0/ максимальная 500,0 см  
 Вес: 23,9 Kg

### РАЗМЕРЫ УПАКОВКИ

Вес: 41,2 Kg  
 Объем: 0,5070м³  
 Размеры: ↔ 105,0 ↑ 46,0 ↗ 105,0 cm

## ТЕХНИЧЕСКИЕ ХАРАКТЕРИСТИКИ

Класс электробезопасности: Class 1  
максимальная мощность: 147.60W  
Напряжение: 110/220 V  
Частота сети: 50/60 Hz  
Цветовая температура: 3.000 K  
Средний срок службы: 30.000 h  
Кэффициент мощности: >0.9  
CRI: >80




### ДРАЙВЕР LED

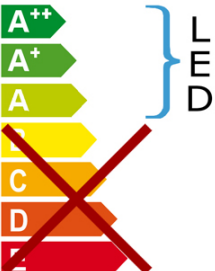
марка: SCHULLER  
Количество: 1 LABEL\_UNIDADES\_PDF  
Диммирование: Sí  
тип диммирования: 1-10V  
максимальная мощность: 150W  
Частота сети: 50-60 Hz  
первичное напряжение: 100-265 V  
Тип: Voltaje constante  
вторичное напряжение: 24 V  
Размеры: ↔ 25,6 ↑ 4,7 ↗ 7,8 cm

## ДОПОЛНИТЕЛЬНАЯ ИНФОРМАЦИЯ

Материал: Metal, polycarbonate  
Покрытие: Chrome, clear

**793971G**

 Esta luminaria lleva lámparas LED incorporadas.  
This luminaire contains built-in LED lamps.



Las lámparas de esta luminaria no son recambiables.  
The lamps cannot be changed in the luminaire.

874/2012 