

# SCHUHBÄNKE





Individuelle Hölzer auf Anfrage.

Optional können die Schuhbänke mit Bodenrollen ausgestattet werden, siehe Seite 7.

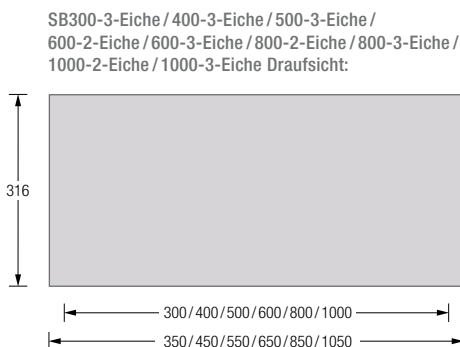
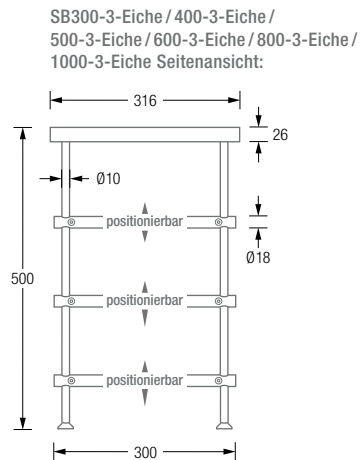
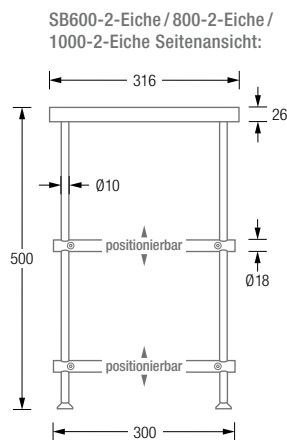
# SCHUHBÄNKE MIT SITZFLÄCHEN AUS EICHENHOLZ

Die Kombination mit einer Sitzfläche aus zweifach geöltem, massivem Eichenholz verleiht unseren soliden Schuhbänken eine zusätzliche Funktion als Sitzfläche oder Ablage. Die Sitzhöhe beträgt 50 cm. Mit individuell positionierbaren Regalböden (Edelstahl seidig-matt handgeschliffen) und höhenverstellbaren Füßen zum Ausgleich von Bodenunebenheiten. Das klassische und schlichte Design lässt sich mit jeder Inneneinrichtung kombinieren und ist ein langlebiger Begleiter. In Kombination mit den PHOS-Garderoben ergeben sich vielfältige Gestaltungsmöglichkeiten. In verschiedenen Standard-Breiten erhältlich.

## ERHÄLTICHE PRODUKTE:

**SB600-2-Eiche** Mit zwei Ebenen, Gesamtbreite 65 cm.  
**SB800-2-Eiche** Mit zwei Ebenen, Gesamtbreite 85 cm.  
**SB1000-2-Eiche** Mit zwei Ebenen, Gesamtbreite 105 cm.

**SB300-3-Eiche** Mit drei Ebenen, Gesamtbreite 35 cm.  
**SB400-3-Eiche** Mit drei Ebenen, Gesamtbreite 45 cm.  
**SB500-3-Eiche** Mit drei Ebenen, Gesamtbreite 55 cm.  
**SB600-3-Eiche** Mit drei Ebenen, Gesamtbreite 65 cm.  
**SB800-3-Eiche** Mit drei Ebenen, Gesamtbreite 85 cm.  
**SB1000-3-Eiche** Mit drei Ebenen, Gesamtbreite 105 cm.





Individuelle Hölzer auf Anfrage.

Optional können die Schuhbänke mit Bodenrollen ausgestattet werden, siehe Seite 7.


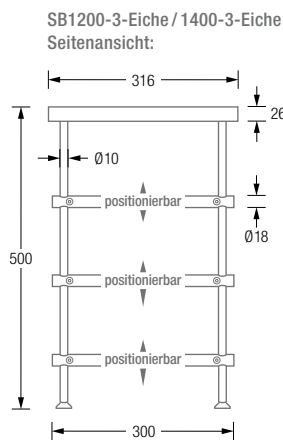
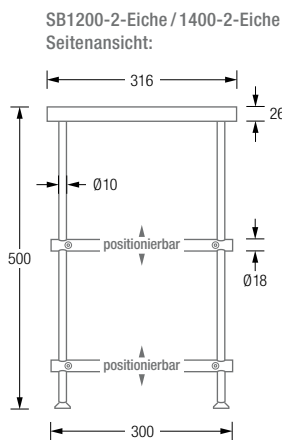
# SCHUHBÄNKE MIT SITZFLÄCHEN AUS EICHENHOLZ

Die Kombination mit einer Sitzfläche aus zweifach geöltem, massivem Eichenholz verleiht unseren soliden Schuhbänken eine zusätzliche Funktion als Sitzfläche oder Ablage. Die Sitzhöhe beträgt 50 cm. Mit individuell positionierbaren Regalböden (Edelstahl massiv, seidig-matt handgeschliffen) und höhenverstellbaren Füßen zum Ausgleich von Bodenunebenheiten. Das klassische und schlichte Design lässt sich mit jeder Inneneinrichtung kombinieren und ist ein langlebiger Begleiter. In Kombination mit den PHOS-Garderoben ergeben sich vielfältige Gestaltungsmöglichkeiten. In verschiedenen Standard-Breiten erhältlich. Ab einer Breite von mehr als einem Meter wird ein Zwischenträger integriert.

## ERHÄLTICHE PRODUKTE:

**SB1200-2-Eiche** Mit zwei Ebenen, Gesamtbreite 125 cm.  
**SB1400-2-Eiche** Mit zwei Ebenen, Gesamtbreite 145 cm.

**SB1200-3-Eiche** Mit drei Ebenen, Gesamtbreite 125 cm.  
**SB1400-3-Eiche** Mit drei Ebenen, Gesamtbreite 145 cm.






SR-ROLLE MIT BREMSE



SR-ROLLE OHNE BREMSE



SR-ROLLE-Set4

## BODENROLLEN / LENKROLLEN

Solide, hochwertige Doppel-Lenkrollen (um 360° drehbar) aus verschleißbeständigem Polyamid. Sehr gutes Laufverhalten und geringes Fahrgeräusch. Die Rollen werden anstelle der FüÙe montiert (mit M6 Gewinde) – dadurch ergibt sich eine Erhöhung von 4,5 cm. Tragfähigkeit von 50 kg/Rolle.

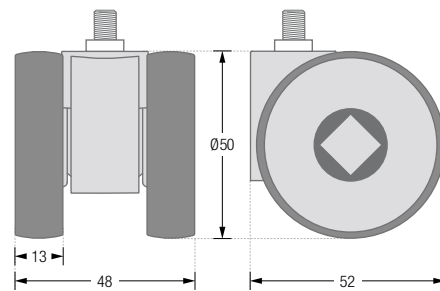
### SR-ROLLE-Set4

Verpackungseinheit: vier Bodenrollen, davon zwei mit Bremse.

### SR-ROLLE-Set6

Verpackungseinheit: sechs Bodenrollen, davon drei mit Bremse.

Bodenrolle ohne Bremse:



Bodenrolle mit Bremse:

