



# SOFÁ PARKER



**88cm ALTURA** **FONDO 102cm**  
**HEIGHT/HAUTEUR** **DEPT / FOND**

- Las medidas son aproximadas -



**SILLÓN**  
100 cm



**SILLÓN 1 BRAZO**  
80 cm



**SILLÓN S/BRAZO**  
60 cm



**SOFÁ 2 PLAZAS**  
166 cm




**SOFÁ 2 PLAZAS 1 BRAZO**  
146 cm




**SOFÁ 2 PLAZAS S/BRAZO**  
126 cm



**SOFÁ 3 PLAZAS**  
200 cm



**SOFÁ 3 PLAZAS 1 BRAZO**  
180 cm




**SOFÁ 3 PLAZAS S/BRAZO**  
160 cm



**SOFÁ MAXI**  
224 cm



**SOFÁ MAXI 1 BRAZO**  
204 cm



**SOFÁ MAXI S/BRAZO**  
184 cm



**CHAISE LONGUE**  
83cm 162cm



**CHAISE LONGUE**  
162cm 100 cm

## CARACTERÍSTICAS TÉCNICAS

Estructura madera de pino reforzada mediante tablex y tablero de partículas.  
Suspensión mediante cinchas elásticas. Cojín de asiento de Bultex y soja recubierto de fibra de poliéster. Cojines de respaldo: 50% pluma de oca y 50% guata cardada. Patas cromadas.

## TECHNICAL FEATURES

Pine Wood structure reinforced with tablex and chipboard.  
Suspension with springy belts. Seat cushion stuffed with Bultex and soja covered with polyester fibre. Back cushions stuffed with 50% goose feathers and 50% polyester fibre. Legs iron chrome

## CARACTERÍSTIQUES TÉCNIQUES

Structure en bois pin renforcé avec du tablex et panneau particules. Suspensions avec sangles élastiques. Coussin d'assise avec du Bultex et soja rembourré de fibre de polyester. Coussins de dossier avec 50% plume d'oie et 50% d'ouate cardée. Pieds en fer chromé.