

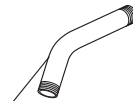
T14155, T14255-LHP, T14255-H2OLHP, T14455-LHP & T14455-H2OLHP Models / Modelos / Modèles



RP34355 ▲
Showerhead
Cabeza de Rogadora
Pomme de Douche



RP70172 ▲
Showerhead
Cabeza de Rogadora
Pomme de Douche

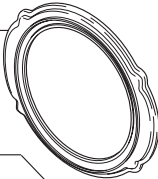


RP6023 ▲
Shower Arm
Brazo de la Rogadora
Tuyau de Pomme de Douche



RP34356 ▲
Shower Flange
Pestaña dela Rogadora
Collerette

RP34359 ▲
Trim Ring
Aro de accesorio
Anneau décoratif

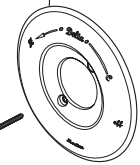


RP196 ▲
Trim Screws/Atornillos de
Franja/Vis de Finition

RP12630 ▲
For Longer Screws
Para Tornillos Más Grandes
Pour Vis Plus Longues

*** RP46074**
Valve Cartridge
Válvula de Cartucho
Cartouche

RP34353 ▲
Escutcheon
Roseta
Rosace avec Orifice



RP23336
O-Ring
Anillo "O"
Joint Torique

RP43233
Spacer
Separadores
Pièce D'espacement

RP50879 ▲
Trim Sleeve
Manga de Fran ja
Manchon de Finition

RP14414
O-Rings
Anillo "O"
Joint Toriques

RP4993
Seats & Springs
Asientos y Resortes
Sièges et Ressorts

RP29569
Spacer (not included)
Separador (no incluido)
Pièce d'espacement (non include)



RP43233
Spacer
Separadores
Pièce D'espacement

RP26865
Set Screw
Tornillo de Ajuste
Vis de Calage

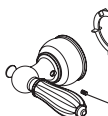
RP41898
Glide Ring
Aro para Deslizar
L'anneau de
Glissement

H716 ▲
Handle Kit
Juego de herrajes
de la Manija
Manette en kit

† Designates the accent color
on split finish models.
† Designa el color para acentuar
los modelos con acabados divididos.
† Désigne la couleur contrastante sur
les modèles à deux finis.


▲ Specify Finish
Especifique el Acabado
Précisez le Fini

H712 ▲
Handle Kit
Juego de herrajes de la Manija
Manette en kit

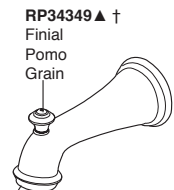


RP29569
Spacer
Separadores
Pièce D'espacement

RP26865
Set Screw
Tornillo de Ajuste
Vis de Calage



RP43028 ▲
Tub Spout/Non Diverter
Tubo de Salida para Bañera/
Sin Desviador
Bec/Sans Dérivation



RP34357 ▲
Tub Spout/Pull-Up Diverter
Tubo de Salida para Bañera/
Botón Desviador de Alzar
Bec/avec dérivation à tirette

★ Refer to page 9 for more information. / Consulte con la página 9 para más información. /
Pour obtenir de plus amples renseignements, reportez-vous à la page 9.