

## Душевой комплект с механическим смесителем

Арт. 2539KIT

Механический смеситель






### ОПИСАНИЕ

Душевой комплект с механическим смесителем - Арт. 2539KIT

Механический душевой комплект :  
 Смеситель с керамическим картриджем Ø 40 и стопором ограничения максимальной температуры :  
 Расход воды ограничен до 9 л/мин.  
 Корпус из хромированной латуни и управление сквозной рукояткой.  
 Выход на душе М1/2" с интегрированным обратным клапаном.  
 Поставляется с настенными коннекторами СТОП/ПРОВЕРКА М1/2" М3/4", идеально подходящими к условиям медицинских учреждений.  
 Ручной душ с держателем (арт. 813) на хромированной стойке (арт. 821) с держателем и гибким шлангом (арт. 834Т1).  
 Опора для душа (арт. 828).  
 Смеситель соответствует требованиям медицинской нормы NF.  
 Гарантия 10 лет.

### ПРЕИМУЩЕСТВА

-  Регулируемый стопор ограничения температуры
-  Сквозная рукоятка для удобного захвата
-  Экономия воды до 50 %

### ТЕХНИЧЕСКИЕ ХАРАКТЕРИСТИКИ

Душевой комплект с механическим смесителем - Арт. 2539KIT

Соединение	M1/2"
Глубина	173 мм
Расход	9 л/мин
Покрытие	Хромированная латунь
Стандарты	ACS 
Гарантия	

