



GWT1 MONTAGEANLEITUNG

Telefon: +49 721 530 772 0

Fax: +49 721 530 772 22

E-Mail: phos@phos.de

PHOS
Edelstahl Design

PHOS Design GmbH

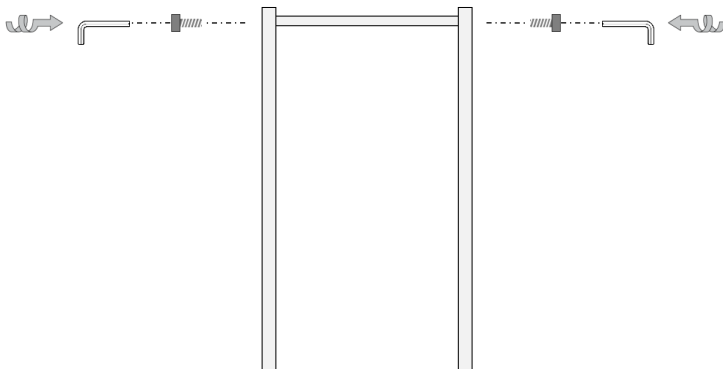
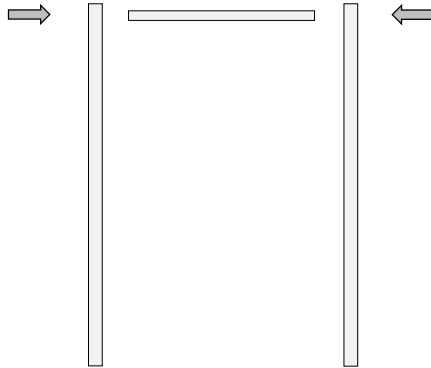
Werftstraße 12

76189 Karlsruhe

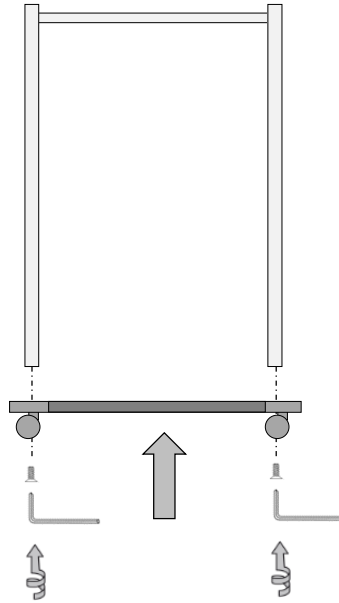
www.phos.de

1 Vormontage

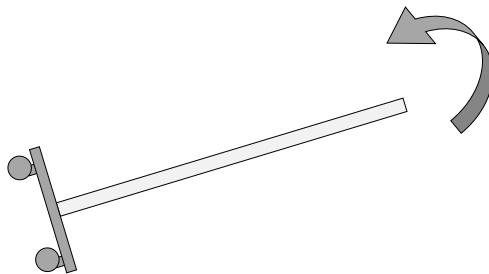
Bitte achten Sie bei der Montage auf einen sauberen und weichen Untergrund, beispielsweise einem Teppich.



2 Montage der Bodenplatte



3 Vorsichtiges Aufstellen des Garderobenwagens



Haben Sie Fragen, Wünsche oder Anregungen?

Wenden Sie sich an uns – wir freuen uns sehr über Ihre Rückmeldung.

Fotografieren Sie Ihren Garderobenwagen und nehmen Sie Teil an unserem Fotowettbewerb!

Alle Informationen dazu finden Sie auf unserer Homepage www.phos.de



Fotografieren Sie Ihre PHOS-Produkte und nehmen Sie an unserem Fotowettbewerb teil!*

Jeder Einsender erhält einen **GUTSCHEIN ÜBER 25 €** für seine nächste Bestellung ab 100 € Warenwert.

Zusätzlich prämiieren wir das beste Kundenfoto regelmäßig mit unserer Standgarderobe Helix 10.

Einsendungen per **E-MAIL AN: PHOS@PHOS.DE**. Weitere Informationen unter www.phos-blog.de.

SCHÖNE DINGE TEILT MAN GERNE

Folgen Sie uns auf unseren Kanälen und teilen Sie Ihre Fotos. Wir freuen uns sehr über Ihr positives Feedback!

 [instagram.com/phos_design](https://www.instagram.com/phos_design)

 [pinterest.de/phosdesign](https://www.pinterest.de/phosdesign)

 [facebook.com/PHOS.Design](https://www.facebook.com/PHOS.Design)

