
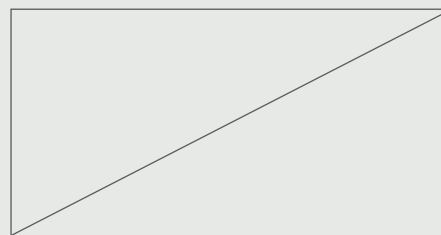


OS  
S  
G  
T



**Combinaison encastré**  
**Meuble Distributeur**  
**d'essuie-mains**  
**et poubelle**



**du**  
**en**



## **Description technique du meuble combiné T520 :**

Le meuble combiné T520 est spécifiquement conçu pour une intégration optimale dans les cloisons, créant ainsi l'illusion d'une niche fonctionnelle. Le seul élément visible est une ouverture dans le mur, permettant l'accès aux essuie-mains et à la poubelle.

## Options de finition pour la partie visible :

La partie visible du meuble peut être personnalisée grâce à des inserts disponibles dans différentes finitions :

1. **Inox brossé - Edstal** - T525-S \_\_\_\_\_ ●
2. **Inox brillant - Ståljus** - T525-B \_\_\_\_\_ ●
3. **Laiton brossé - Iflusse** - T525-L \_\_\_\_\_ ●
4. **Noir mat - Koveta** - T525-N \_\_\_\_\_ ●

## Partie Visible :

Inox brossé par défaut

Le meuble T520-S utilise un système d'insert pour ses finitions, offrant une flexibilité de personnalisation.

Ce système contribue à réduire les coûts de production et raccourcit les délais, améliorant l'efficacité globale du processus de fabrication.



T520




## Mise en situation :

Une vue de coupe révèle que le T520 est positionné entre deux montants à la hauteur



## Caractéristiques techniques supplémentaires :

- Un étrier amovible est intégré pour le maintien du sac à déchet, assurant une gestion pratique et efficace des déchets.




## Caractéristiques techniques supplémentaires :

- Le remplissage des essuie-mains s'effectue par le bas grâce à une ouverture sécurisée par clé.



## Caractéristiques techniques supplémentaires :

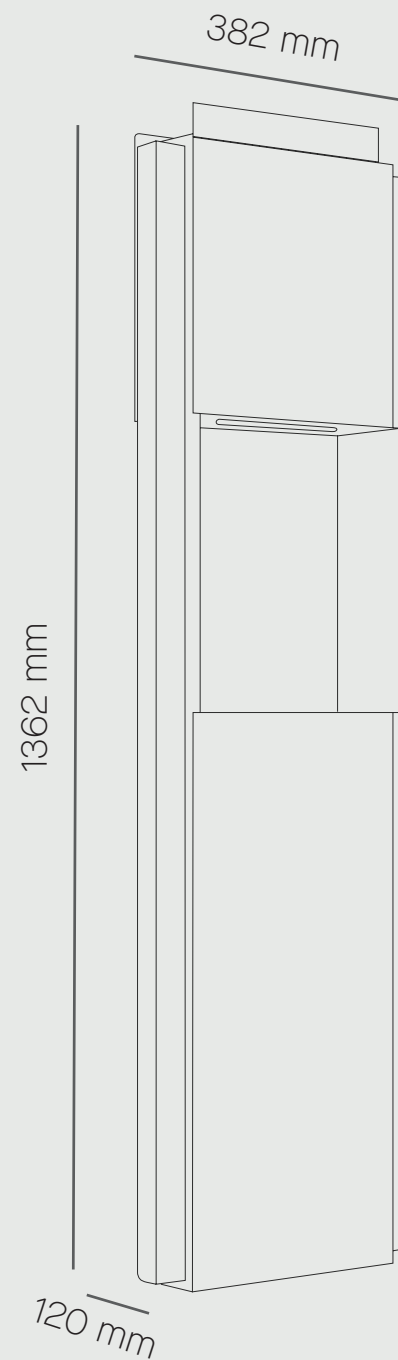
- Quatre cornières sont fournies avec le T520, simplifiant la mise en place et permettant une adaptation aisée à différents scénarios d'installation.



# CS G T

## Dimensions du meuble T520 :

- Hauteur : 1362 mm
- Largeur : 382 mm
- Profondeur : 120 mm





## En conclusion :

Cette solution technique offre une discrétion esthétique tout en intégrant des caractéristiques pratiques, telles que la gestion des déchets facilitée par l'étrier amovible et l'accès sécurisé aux essuie-mains. Les différentes options de finition témoignent de la polyvalence du meuble T520 dans di-vers environnements.



T520

du  
en