




# PATRIOT

## ЗАПУСК И ОСТАНОВКА СНЕГОУБОЩИКА

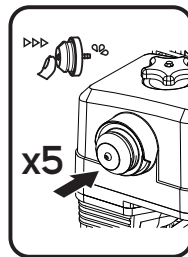
Уважаемый покупатель! На Ваш снегоуборщик установлен двигатель нового поколения с системой автоматической регулировки карбюратора, исключающей обмерзание органов управления дроссельной заслонкой.

Это упрощает запуск и работу со снегоуборщиком.

Для запуска снегоуборщика установите его на ровную твердую поверхность, не допускайте наличия посторонних предметов в зоне вращения шнеков и следуйте следующим инструкциям:



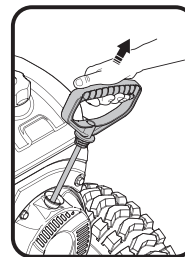
Переведите рычаг топливного крана в положение «ВКЛ», рычаг воздушной заслонки в положение «ЗАКРЫТО».



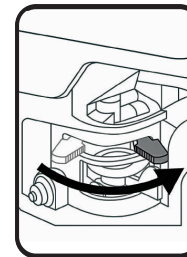
Нажмите ~5 раз на праймер для прокачки топлива.



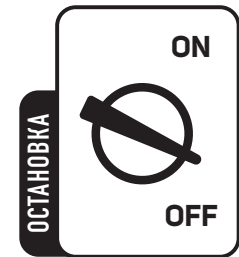
Переведите выключатель зажигания на двигателе в положение «ON».



Вытяните ручку стартера примерно на 10–15 см, пока вы не почувствуете сопротивление, а затем запустите двигатель резким рывком.



После того, как двигатель заведется и немного прогреется, плавно переведите рычаг воздушной заслонки в положение «ОТКРЫТО», приступайте к работе.



Переведите выключатель зажигания на двигателе в положение «OFF», двигатель остановится, затем переведите топливный кран в положение «ВЫКЛ».

ИНФОРМАЦИЮ НА ДАННОЙ ЛИСТОВКЕ СЧИТАТЬ ПРИОРИТЕТНОЙ ПРИ ЭКСПЛУАТАЦИИ СНЕГОУБОЩИКА