


WANDGARDEROBE G18-1000G  
KLEIDERBÜGEL KB1  
HAKEN HK12 UND HK16  
SCHUHREGAL SR800-2W

PHOS.DE



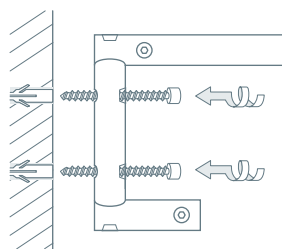
# WANDGARDEROBEN G18



1 PHOS



Montage mit Zylinderkopfschrauben:




## WANDGARDEROBEN G18

Wandgarderoben G18 mit solider Wandbefestigung. Mit vier oberen Querstangen  $\text{\O}12$  mm und einer unteren Kleiderstange  $\text{\O}16$  mm. Edelstahl massiv, seidig-matt handgeschliffen. Ab einer Breite von mehr als einem Meter wird ein Zwischenträger integriert.

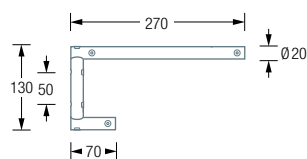
### ERHÄLTICHE PRODUKTE:

- G18-500** Gesamtbreite 52 cm.
- G18-600** Gesamtbreite 62 cm.
- G18-700** Gesamtbreite 72 cm.
- G18-800** Gesamtbreite 82 cm.
- G18-900** Gesamtbreite 92 cm.
- G18-1000** Gesamtbreite 102 cm.
- G18-1200** Mit Zwischenträger, Gesamtbreite 122 cm.
- G18-1400** Mit Zwischenträger, Gesamtbreite 142 cm.


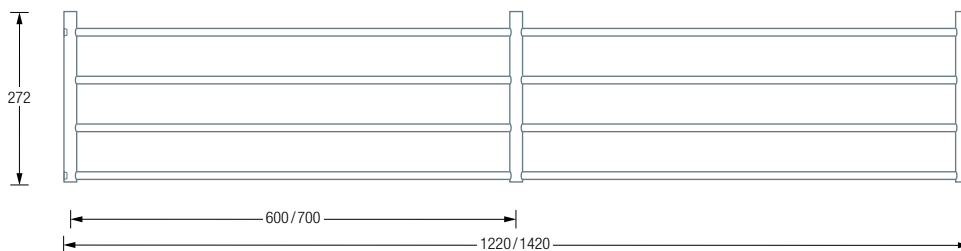
G18-500/600/700/800/900/1000 Draufsicht:



G18 Seitenansicht:



G18-1200/1400 Draufsicht:





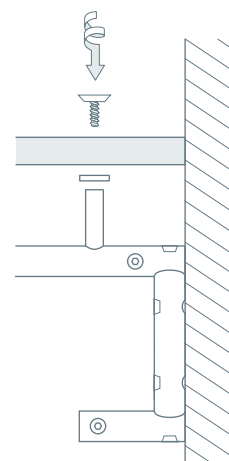
# WANDGARDEROBEN G18 MIT GLASABLAGE

Wandgarderoben G18 mit solider Wandbefestigung und 6 mm ESG Glasablage (Einscheibensicherheitsglas, Unterseite satiniert). Mit vier oberen Querstangen  $\varnothing 12$  mm und einer unteren Kleiderstange  $\varnothing 16$  mm. Edelstahl massiv, seidig-matt handgeschliffen. Ab einer Breite von mehr als einem Meter wird ein Zwischenträger integriert.

## ERHÄLTICHE PRODUKTE:

<b>G18-500G</b>	Gesamtbreite 55 cm.	<b>G18-900G</b>	Gesamtbreite 95 cm.
<b>G18-600G</b>	Gesamtbreite 65 cm.	<b>G18-1000G</b>	Gesamtbreite 105 cm.
<b>G18-700G</b>	Gesamtbreite 75 cm.	<b>G18-1200G</b>	Mit Zwischenträger, Gesamtbreite 125 cm.
<b>G18-800G</b>	Gesamtbreite 85 cm.	<b>G18-1400G</b>	Mit Zwischenträger, Gesamtbreite 145 cm.

Montage Holzablage:



# MIT HOLZABLAGE

Wandgarderoben G18 mit solider Wandbefestigung und 19 mm Massivholz-Eichenablage natur, zweimal geölt. Mit vier oberen Querstangen  $\varnothing 12$  mm und einer unteren Kleiderstange  $\varnothing 16$  mm. Edelstahl massiv, seidig-matt handgeschliffen. Ab einer Breite von mehr als einem Meter wird ein Zwischenträger integriert.

## ERHÄLTICHE PRODUKTE:

<b>G18-500-Eiche</b>	Gesamtbreite 55 cm.	<b>G18-900-Eiche</b>	Gesamtbreite 95 cm.
<b>G18-600-Eiche</b>	Gesamtbreite 65 cm.	<b>G18-1000-Eiche</b>	Gesamtbreite 105 cm.
<b>G18-700-Eiche</b>	Gesamtbreite 75 cm.	<b>G18-1200-Eiche</b>	Mit Zwischenträger, Gesamtbreite 125 cm.
<b>G18-800-Eiche</b>	Gesamtbreite 85 cm.	<b>G18-1400-Eiche</b>	Mit Zwischenträger, Gesamtbreite 145 cm.

