




DELTA PARK

Лучшие решения для дома и дачи

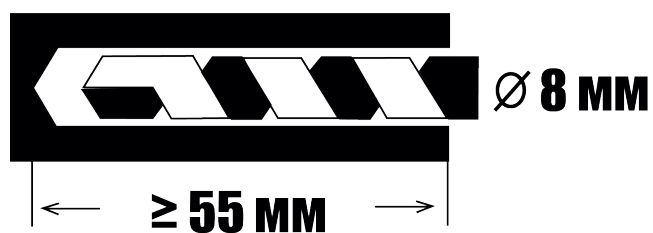
Кронштейн-полка VS-30

Максимальная нагрузка - 60 кг.

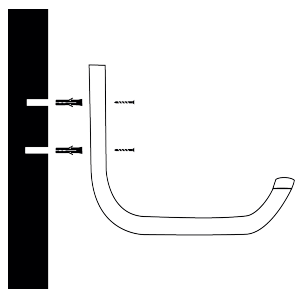
№	Наименование	Кол-во	Изображение
1	Заглушка декоративная	4	
2	Дюбель 8x50	4	
3	Саморез 5x50	4	

Этапы сборки:

1. Сделайте разметку для установки кронштейна-полки
2. Просверлите отверстия в соответствии с эскизом
3. Установите дюбеля



4. Закрепите кронштейн-полку саморезами



5. Установите заглушки