АКСОНОМЕТРИЧЕСКИЙ РИСУНОК ПРИБОРА

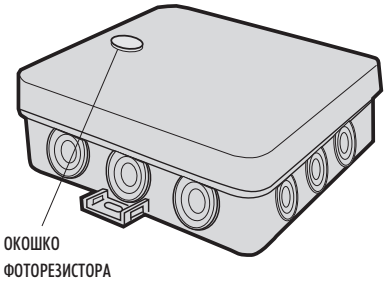

ГАБАРИТНЫЙ ЧЕРТЕЖ

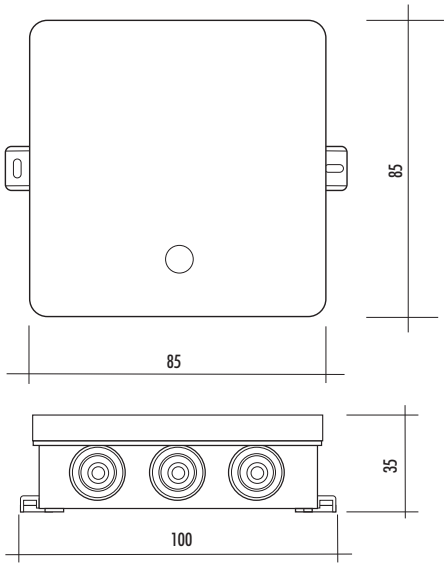

ЧЕРТЕЖ РАЗМЕЩЕНИЯ МОНТАЖНЫХ ОТВЕРСТИЙ

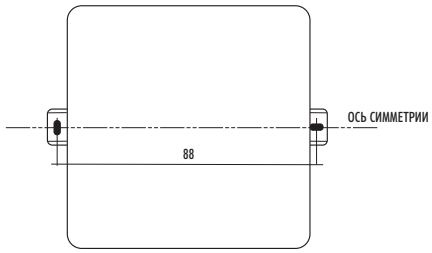

ВНУТРЕННЕЕ УСТРОЙСТВО ПРИБОРА

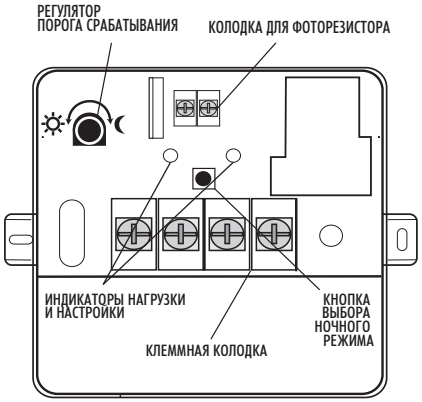

СХЕМА ПОДКЛЮЧЕНИЯ ПРИБОРА

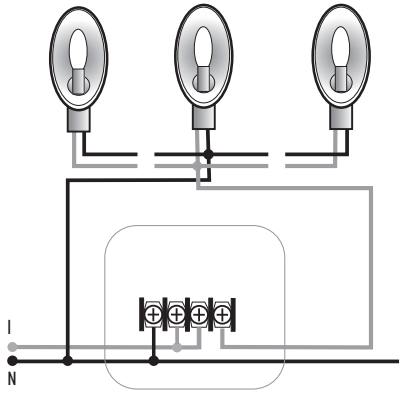

ПРИНЦИПИАЛЬНАЯ СХЕМА ПОДКЛЮЧЕНИЯ ПРИБОРА

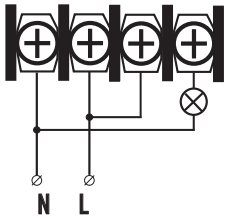

РИСУНОК АЛГОРИТМА ВКЛЮЧЕНИЯ НАГРУЗКИ С ПЕРЕХОДОМ ФАЗЫ ЧЕРЕЗ НОЛЬ

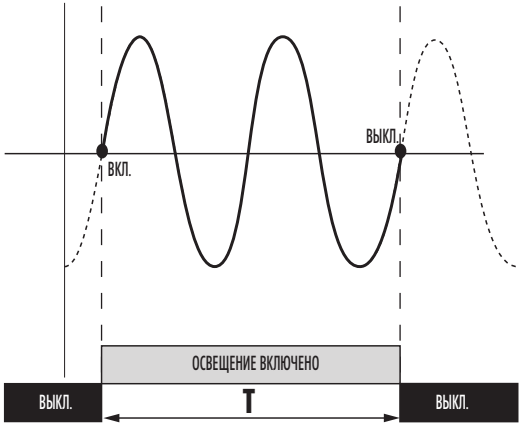

ЦИКЛОГРАММА РЕЖИМОВ РАБОТЫ ПРИБОРА

1. ОБЫЧНЫЙ РЕЖИМ РАБОТЫ ПРИБОРА
2. РЕЖИМ ПРИНУДИТЕЛЬНОГО ОТКЛЮЧЕНИЯ ОСВЕЩЕНИЯ НОЧЬЮ

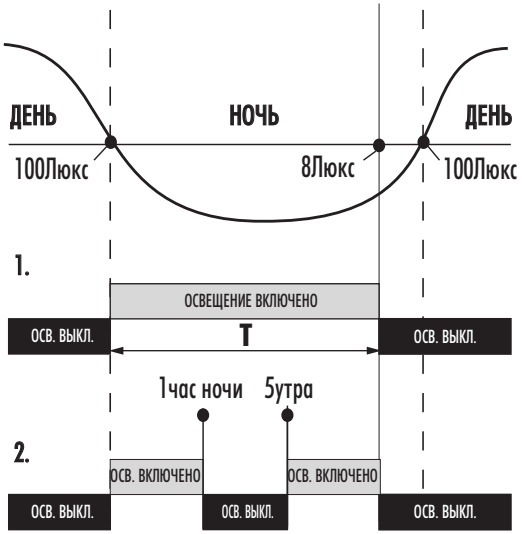

РЕКОМЕНДУЕМАЯ СХЕМА УСТАНОВКИ ПРИБОРА ПО ОТНОШЕНИЮ К УПРАВЛЯЕМОМУ ОСВЕЩЕНИЮ

1. НЕПРАВИЛЬНАЯ УСТАНОВКА ПРИБОРА ПОД ИСТОЧНИКОМ УПРАВЛЯЕМОГО ОСВЕЩЕНИЯ (ВОЗМОЖЕН НЕКОРРЕКТНЫЙ РЕЖИМ РАБОТЫ)

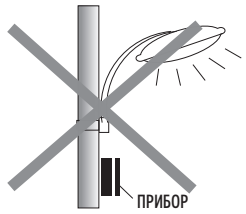

2. ПРАВИЛЬНАЯ УСТАНОВКА ПРИБОРА НАД ИСТОЧНИКОМ УПРАВЛЯЕМОГО ОСВЕЩЕНИЯ

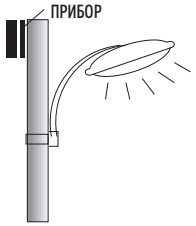
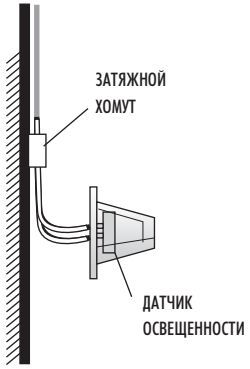
РИСУНОК УСТАНОВКИ ДАТЧИКА ОСВЕЩЕННОСТИ (ФОТОРЕЗИСТОРА) НА ПЛОСКОСТИ ОТДЕЛЬНО ОТ ПРИБОРА