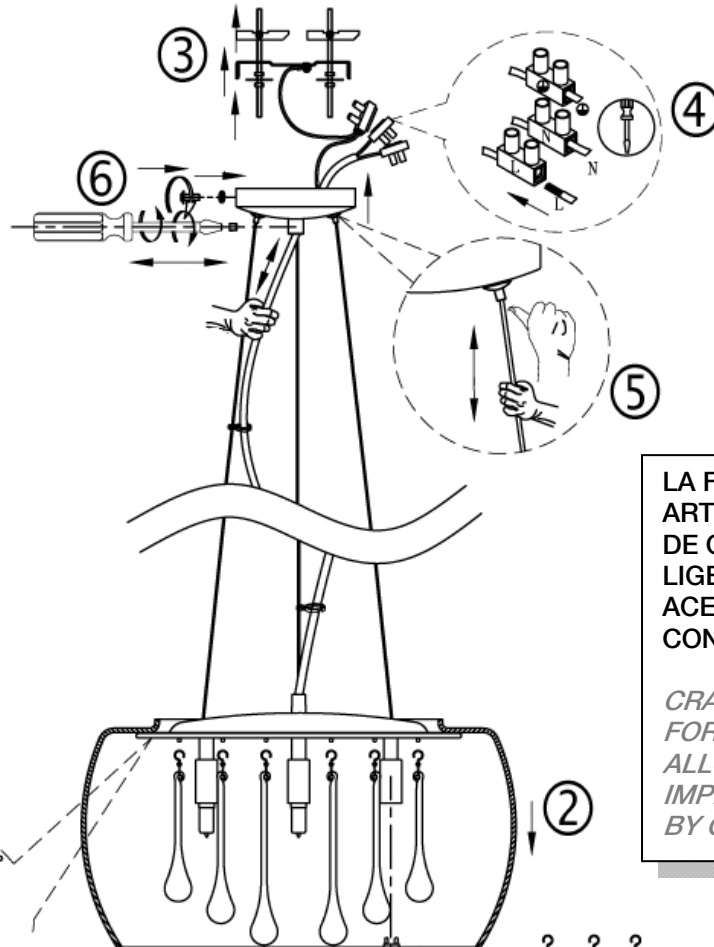




ATENCIÓN: Schuller recomienda que utilice los balancines suministrados en la instalación de esta lámpara.

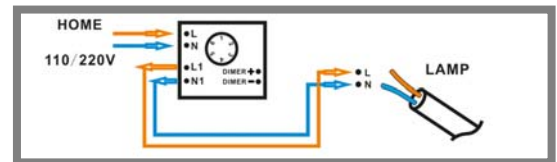
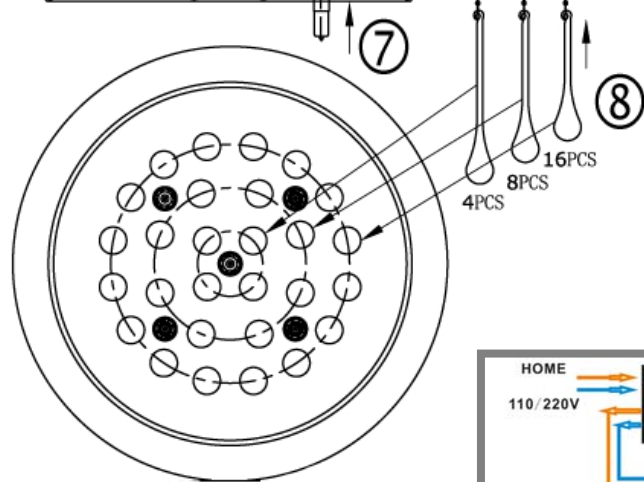
IMPORTANT NOTICE: Schuller recommends to use those special screws included when installing this pendant lamp.



LA FABRICACIÓN
ARTESANAL DE ESTA TULIPA
DE CRISTAL PERMITE
LIGERAS IMPERFECCIONES
ACEPTADAS POR NUESTRO
CONTROL DE CALIDAD.

CRAFTMAN PRODUCTION
FOR THIS GLASS SHADE
ALLOWS SMALL
IMPERFECTIONS CHECKED
BY OUR QUALITY CONTROL

Retire el papel adhesivo protector antes de poner las bombillas/ Remove protective film before installing light bulbs



ATENCIÓN

Este producto incluye bombillas led dimables, un receptor y un mando a distancia por radiofrecuencia. Para utilizar con regulador de pared, éste debe ser adecuado para led. El receptor instalado en el producto tiene seleccionado el canal número 1. use este mismo canal en el mando a distancia.

WARNING

This product includes dimmable led light bulbs, a receiver and radio frequency remote control. If to be used with wall control, this wall control must be suitable for led. The receiver installed in the product has channel 1 selected. Use this channel also on the remote control.

NOTA: Para evitar riesgos, si el cable eléctrico de este artículo sufre algún daño, deberá ser reparado por personal cualificado.
IMPORTANT NOTICE: For safety reasons, if the electrical wire of this item has any damage, it must be repaired by qualified staff.

TIPO DE BOMBILLAS/ LIGHT BULBS TYPE: 5 x G9 LED

TIEMPO APROXIMADO DE MONTAJE 10 minutos./ APROXIMATE ASSEMBLY TIME 10 minutes.