



Neuheit: Der Ellipsis B mit ellipsenförmigen Rohren und dem Softline-Ventil für den organischen Stil mit runden weichen Linien im Farbton E6 salbeigrün

KOMFORT



ChaCha im Farbton
G1 graubeige

Komfort-Badwärmer

Ellipsis B
Duamo
Asymo
ChaCha
Habanera
Cobo
Rondo
Elektro Ausführungen



Ellipsis B im Farbton BEMM Salbeigrün brilliant (E6) RAL 6021

Ausschreibungstext Zentralheizungsbetrieb

BEMM Ellipsis B, Badheizkörper Serie BEL, für Zentralheizung (zusätzliche Ausstattung mit Elektroheizstab) und für die Erwärmung von Handtüchern und Textilien. Gerade horizontale ellipsenförmige Rohre 50 x 25 mm im Spezialschweißverfahren energiesparend mit den vertikalen Rundrohren 30 mm wasserführend verbunden. Angeordnete Horizontalrohre mit vielen Aufnahmeöffnungen für das seitliche Einhängen von Handtüchern und Textilien. Badheizkörper ist über Kopf wendbar (wahlweise Anschlüsse links und langer Schenkel nach rechts oder Anschlüsse rechts und langer Schenkel nach links). Vertikal-Rohre im Abstand von 50 mm für Vor- und Rücklauf positioniert. Mit Anschlüssen DN 15 (1/2") x 50 mm einseitig unten und oben.

Oberfläche umweltfreundlich, emissionsfrei pulverbeschichtet DIN 55900 und bei ca. 180 Grd. C eingebrannt. Standardfarbton Weiß 9016, wahlweise andersfarbig gemäß BEMM-Farbpalette.

Serienmäßiges Zubehör: 2 Entlüftungsstopfen DN 15 (1/2") und 4 stabile, montagefreundliche Befestigungen aus Stahl erfüllen AK3 nach VDI 6036, mit Sechskant-Holzschrauben und Dübeln.

Entspricht den Richtlinien der gesetzlichen Unfall-Versicherer (GUV), *Wärmeleistungen Φ_s nach DIN EN 442-2.*

CE-Leistungserklärung nach EU-BauPVo.

Heizmedium Wasser:	max. zul. Betriebstemperatur	95 °C
	max. zul. Betriebsüberdruck	4 bar



Die speziellen Vorteile

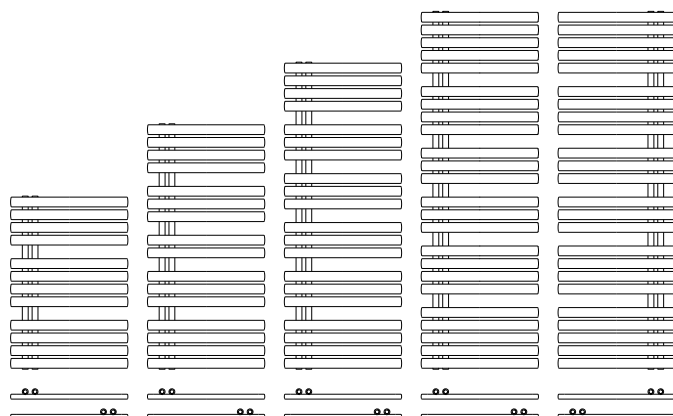
- Bei der Montage frei wählbar: Langer Schenkel links oder rechts
- Viele Aufnahmeöffnungen zwischen horizontalen Rechteckrohren bieten Platz und viele Möglichkeiten zum seitlichen Einhängen von Textilien und Handtüchern
- Perfekte Anschlusstechnik mit BEMM M-Ventil in allen Farben
- Für Einrohrheizung mit BEMM Ventilblock Variant geeignet
- Für Lanzenventil senkrecht geeignet (Ein- und Zweirohrheizung)

Vario-Komponenten

• Ventilheizkörper (mit M-Ventil 50 mm)	ja	ab Seite 214
• Elektrobetrieb bivalent (mit E-Stab und MEP-Ventil)	ja	ab Seite 219
• Raumteiler-Sonderzubehör	nein	
• Vergrößerter Wandabstand	nein	
• Barrierefrei-Wandbefestigungen	nein	
• Accessoires	nein	

Spezialausführungen

• Barrierefrei-Ventilanordnung	nein
• Austausch-Ausführung	nein
• Sonderanschlüsse seitlich nach Maß	nein
• Elektro-Badheizkörper, monovalent	ja Folgeseiten
• Galv. verzinkt unter der Pulverbeschichtung	nein
• Erhöhter Korrosionsschutz	ja Auf Anfrage



Produktprogramm, Wärmeleistungen, Preise

H Bau- höhe mm	L Bau- länge mm	Bautyp Art.-Nr. 1)	Wärmeleistungen					max. Heizstab 2) Watt	Preise (PG 20) Oberflächengruppen 3)				Mehrpr. Sonder- anschl. 4) €/BHK
			75/65	70/55		55/45			SW	NF	EF	CR	
			20°C Watt	20°C Watt	24°C Watt	20°C Watt	24°C Watt						
885	500	BEL088050__2UG	453	368	325	241	201	400	655,00	787,34	894,86	---	---
	600	BEL088060__2UG	493	400	354	262	219	600	696,00	828,34	935,86	---	---
1255	500	BEL125050__2UG	613	498	440	325	272	600	724,00	871,30	978,82	---	---
	600	BEL125060__2UG	667	542	479	354	296	700	765,00	912,30	1019,82	---	---
1570	500	BEL157050__2UG	747	606	535	396	331	700	846,00	1012,87	1120,39	---	---
	600	BEL157060__2UG	812	659	582	430	359	1000	887,00	1053,87	1161,39	---	---
1830	500	BEL183050__2UG	912	740	654	483	403	1000	876,00	1062,42	1169,94	---	---
	600	BEL183060__2UG	992	805	711	525	439	1000	1029,00	1215,42	1322,94	---	---
		Ventil-Badheizkörper (optionale Komponenten)					Preise (PG 54)						
82	130	ZMUVE__5	M-Ventil Softline Eck, mit Thermostat Puro					88,37	150,79	150,79	117,84	---	
82	130	ZMUVD__5	M-Ventil Softline Durchgang, mit Thermostat Puro					88,37	150,79	150,79	117,84	---	
80	125	ZPUVE__5	M-Ventil Purline Eck, mit Thermostat Puro					88,37	150,79	150,79	117,84	---	
80	125	ZPUVD__5	M-Ventil Purline Durchgang, mit Thermostat Puro					88,37	150,79	150,79	117,84	---	

1) Bitte um 2 Buchstaben „SW“ für Standardfarbton „Weiß 9016“ oder 2 Buchstaben aus Farbpalette auf hinterer, innerer Umschlagseite ergänzen.

2) Nicht größer wählen, Ausführungsvarianten mit Beschreibung, Art.-Nr. und Preisen siehe Seiten „Elektrozubehör“. Die Dauerleistung beträgt ca. 80 % der Normwärmeleistung, siehe auch „Allgemeine Hinweise“.

3) Erläuterung der Oberflächengruppen letzte Seite. Erhöhter Korrosionsschutz (z.B. Spritzwasser) auf Anfrage.

4) Seitliche Sonderanschlüsse nicht lieferbar.

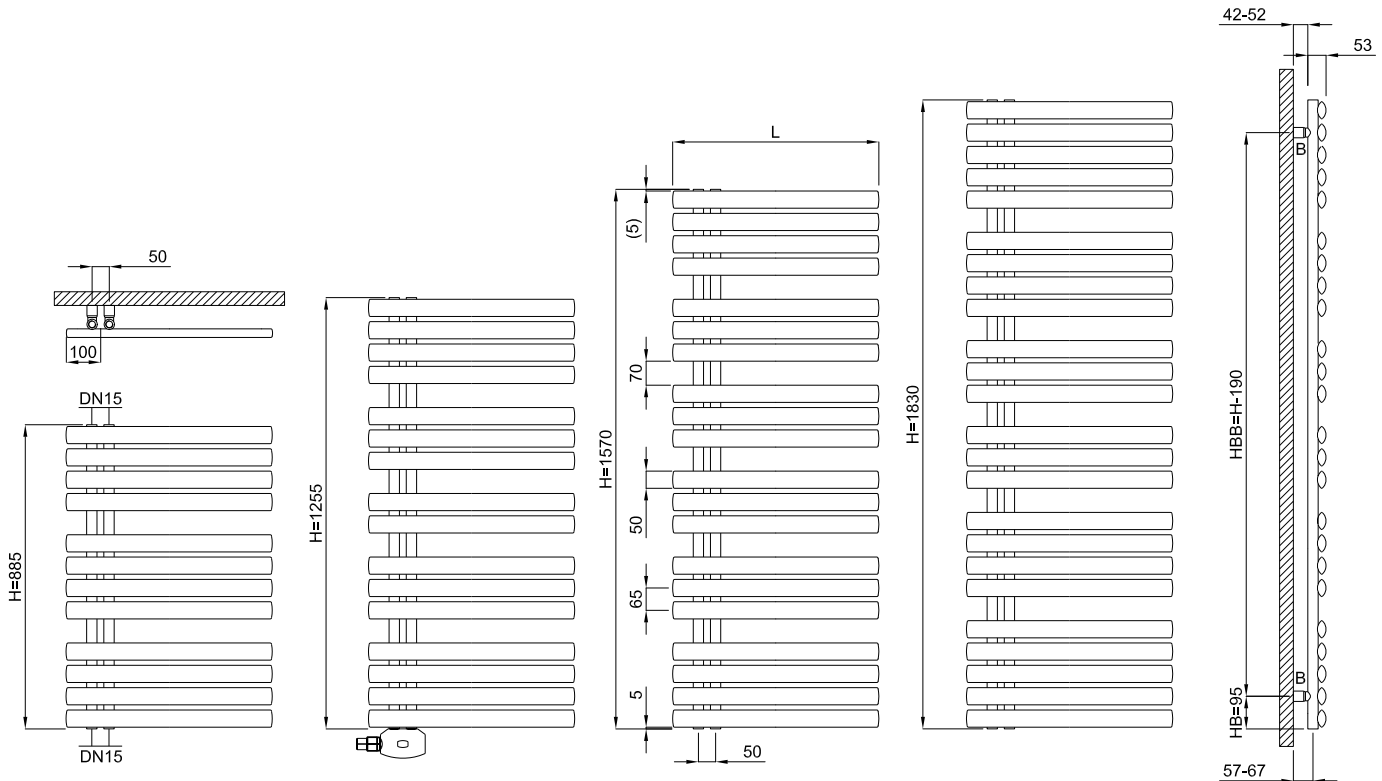
Rot gedruckte Bautypen (Preise) aus Werkslagervorrat.

Ellipsis B

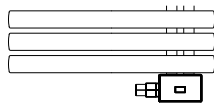
Abmessungen, Technische Daten

NEU

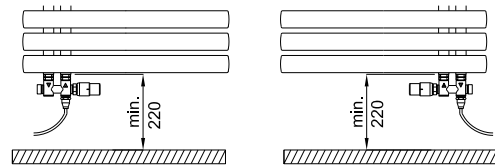
BEMM



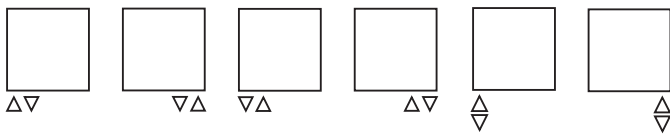
Heizkörper wendbar durch über Kopf drehen.



bivalent mit MEP-Ventil und Heizstab



Anschlussmöglichkeiten



Technische Daten

H	L	T	Bautyp	Gewicht (leer)	Wasserinhalt	Oberfläche	Φ 75/65/20 °C	Exponent	HB	HBB	VDI 6036 Anford.-klasse erfüllt
Bauhöhe mm	Baulänge mm	Bautiefe mm		kg	l	m ²	W	n	mm	mm	
885	500	53	BEL088050	8,70	5,92	0,90	453	1,23	95	695	3
	600	53	BEL088060	10,10	6,90	1,05	493	1,23	95	695	3
1255	500	53	BEL125050	11,80	7,98	1,22	613	1,23	95	1065	3
	600	53	BEL125060	13,60	9,30	1,41	667	1,23	95	1065	3
1570	500	53	BEL157050	14,70	9,98	1,52	747	1,23	95	1380	3
	600	53	BEL157060	17,00	11,62	1,76	812	1,23	95	1380	3
1830	500	53	BEL183050	17,60	11,92	1,82	912	1,23	95	1640	3
	600	53	BEL183060	20,30	13,89	2,11	992	1,23	95	1640	3

H Bau- höhe mm	L Bau- länge mm	Bautyp Art.-Nr. 1)	Preise (PG 20)				Dazu max. Heizstab 3)
			SW €/Stück	Oberflächengruppen 2)			
			NF €/Stück	EF €/Stück	CR €/Stück	Watt	
885	500	BEL088050__ EUG	809,59	941,93	1049,45	---	400
	600	BEL088060__ EUG	850,59	982,93	1090,45	---	600
1255	500	BEL125050__ EUG	896,78	1044,08	1151,60	---	600
	600	BEL125060__ EUG	937,78	1085,08	1192,60	---	700
1570	500	BEL157050__ EUG	1040,86	1207,73	1315,25	---	700
	600	BEL157060__ EUG	1081,86	1248,73	1356,25	---	1000
1830	500	BEL183050__ EUG	1086,45	1272,87	1380,39	---	1000
	600	BEL183060__ EUG	1239,45	1425,87	1533,39	---	1000

- Bitte um 2 Buchstaben „SW“ für Standardfarbton „Weiß 9016“ oder 2 Buchstaben aus Farbpalette auf hinterer, innerer Umschlagseite ergänzen.
- Erläuterung der Oberflächengruppen letzte Seite.
- Der zeilenweise zugeordnete Elektroheizstab muss zusätzlich zu dem vorbereiteten E-Heizkörper bestellt werden. Nicht größer wählen, Ausführungsvarianten mit Beschreibung, Art.-Nr. und Preisen siehe Seiten „Elektrozubehör“. Die Dauerleistung beträgt ca. 80 % der Normwärmeleistung (75/65/20°C), siehe auch „Allgemeine Hinweise“.
Rot gedruckte Preise (Bautypen) aus Werkslagervorrat.

Badwärmer und Elektroheizstab werden getrennt angeliefert. Einfache Komplettierung auf der Baustelle gemäß Montageanleitung.

Ausschreibungstext Elektrobetrieb

BEMM Ellipsis B E, Badheizkörper Serie BEL-E, vorbereitet für reinen Elektrobetrieb bei Ausstattung mit einem der lieferbaren Elektroheizstäbe, für die Erwärmung von Handtüchern und Textilien und zur Raumerwärmung. Gerade horizontale ellipsenförmige Rohre 50 x 25 mm im Spezielschweißverfahren energiesparend mit den vertikalen Rundrohren 30 mm wasserführend verbunden. Durchgehend regelmäßig angeordnete Horizontalrohre mit vielen Lücken für das seitliche Einhängen von Handtüchern und Textilien. Badheizkörper ist über Kopf wendbar (wahlweise Anschlüsse links und Schwingen nach rechts oder Anschlüsse rechts und Schwingen nach links). Vertikal-Rohre im Abstand von 50 mm positioniert. Mit Wärmeträgerflüssigkeit vorgefüllt und wasserdicht verschlossen (Frostschutz bis - 15 °C).

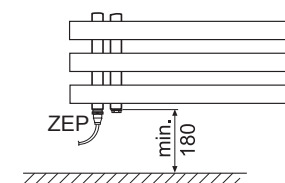
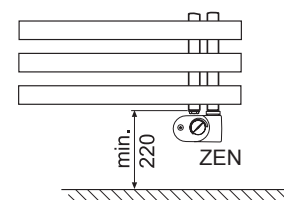
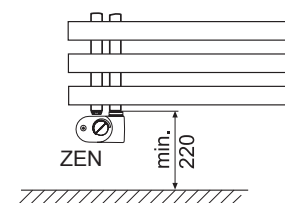
Oberfläche umweltfreundlich, emissionsfrei pulverbeschichtet DIN 55900 und bei ca. 180 Grd. C eingebrannt. Standardfarbton Weiß 9016, wahlweise andersfarbig gemäß BEMM-Farbpalette.

Serienmäßiges Zubehör: 4 stabile, montagefreundliche Befestigungen aus Stahl erfüllen AK 3 nach VDI 6036, mit Sechskant-Holzschrauben und Dübeln.

Entspricht den Richtlinien der gesetzlichen Unfall-Versicherer (GUV),

Ausschreibungstext der gewählten Elektroheizstab-Serie ist hinzuzufügen, siehe Seiten „Elektrozubehör“.

Heizkörper wendbar durch über Kopf drehen.



Elektroheizstab in beiden vertikalen Rohren möglich.