



DESCRIPCION

Las dimensiones vanguardistas de Eleva revisan y actualizan un diseño familiar de formas cotidianas. Eleva es el best-seller de Sancal y como tal ha marcado tendencia en el sector de la tapicería. La clave de tanto éxito reside en un diseño sobrio y depurado, así como en una sentada extra-confortable de máxima calidad. Como su nombre indica, este modelo también se caracteriza por la posibilidad de incorporar un mecanismo que eleva la almohada de respaldo gradualmente hasta 9 cm. Para subir el respaldo sólo hay que tirar del asa del mismo por la parte posterior y empujar hacia abajo para devolverlo a su estado original.

A las composiciones con brazo ancho podemos acoplar una práctica bandeja reposa-todo. Los acabados de la bandeja son: aluminio o cuero regenerado en color chocolate. Eleva, al igual que la mayoría de los productos de Sancal, es totalmente modular. En las composiciones con mecanismo, Rafa García recomienda concluir la modulación con brazos en ambos lados.

DATOS TECNICOS

La estructura es de madera maciza revestida de espuma y fibra con velour.

El bastidor de asiento está preparado con cinchas NEA.

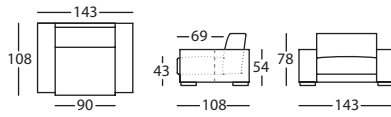
El confeccionado de asientos, brazos y respaldo se realiza con espuma HR Ultracel de densidades diferenciadas.

Las almohadas de asiento y respaldo son de espuma HR Ultracel y están recubiertas de fibra termofusionada. La funda interior de las almohadas de asiento es de TNT y la de las almohadas de respaldo es de malla.

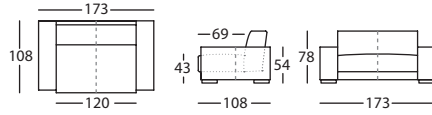
Las patas son de madera de haya acabadas en wengue o gris metalizado.

Toda la gama de productos es totalmente desenfundable cuando van tapizados en tela y sólo las almohadas cuando van tapizados en piel o piel sintética.

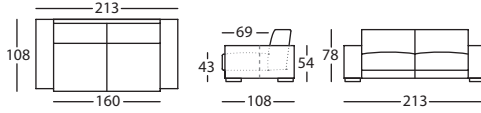
036.11.Q.1
SILLON 143 BRAZO ANCHO



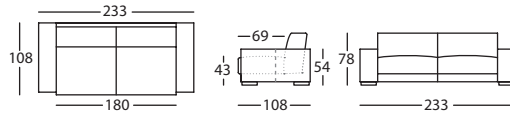
036.11.T.1
SOFA 173 BRAZO ANCHO



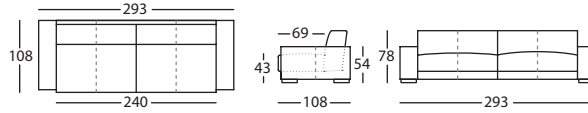
036.11.X.1
SOFA 213 BRAZO ANCHO



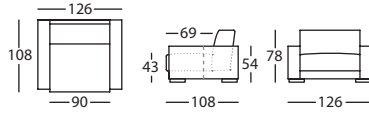
036.11.Z.1
SOFA 233 BRAZO ANCHO



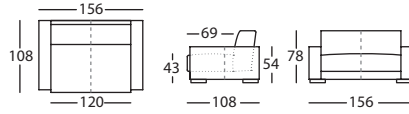
036.11.Z6.1
SOFA 293 BRAZO ANCHO



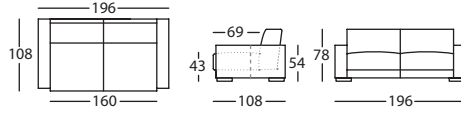
036.11.N.2
SILLON 126 BRAZO ESTRECHO



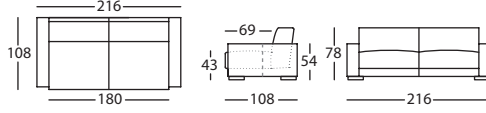
036.11.R.2
SOFA 156 BRAZO ESTRECHO



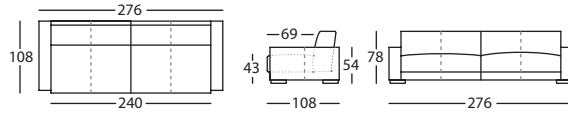
036.11.V.2
SOFA 196 BRAZO ESTRECHO



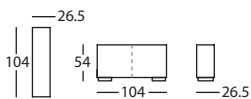
036.11.X.2
SOFA 216 BRAZO ESTRECHO



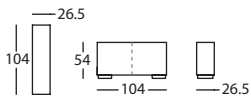
036.11.Z4.2
SOFA 276 BRAZO ESTRECHO



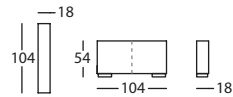
036.131.D
BRAZO ANCHO DCHO



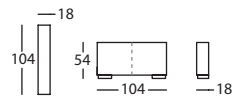
036.131.I
BRAZO ANCHO IZDO



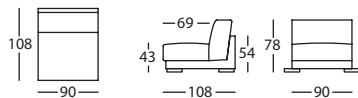
036.132.D
BRAZO ESTRECHO DCHO



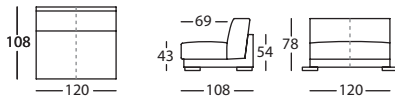
036.132.I
BRAZO ESTRECHO IZDO



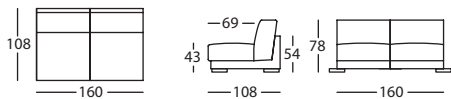
036.121.K
MODULO 90



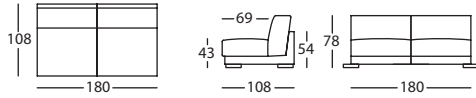
036.121.N
MODULO 120



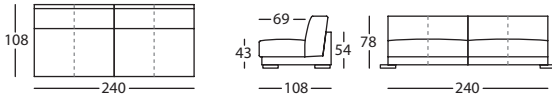
036.121.S
MODULO 160



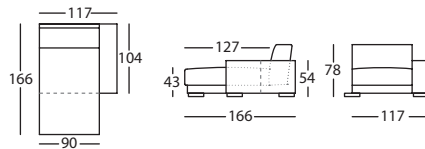
036.121.U
MODULO 180



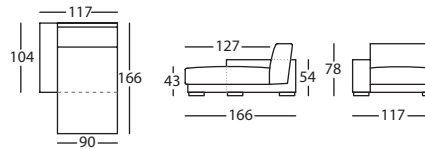
036.121.Z1
MODULO 240



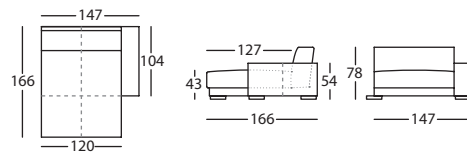
036.142.MN.1.D
CHAISE LONGUE 117 BRAZO ANCHO DCHO



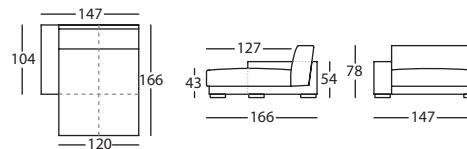
036.142.MN.1.I
CHAISE LONGUE 117 BRAZO ANCHO IZDO



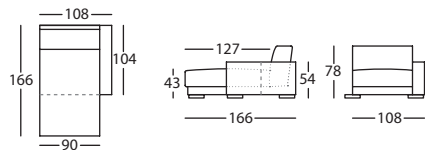
036.142.QN.1.D
CHAISE LONGUE 147 BRAZO ANCHO DCHO



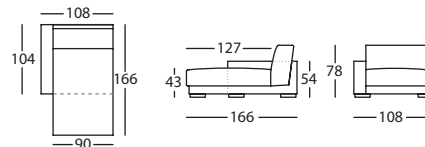
036.142.QN.1.I
CHAISE LONGUE 147 BRAZO ANCHO IZDO



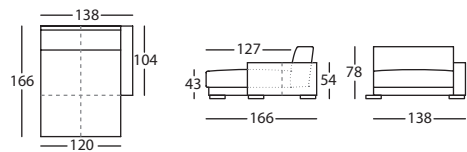
036.14.LS.2.D
CHAISE LONGUE 108 BRAZO ESTRECHO DCHO



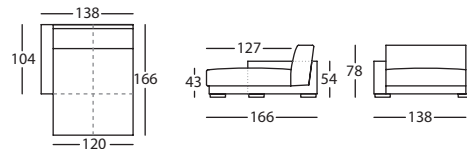
036.14.LS.2.I
CHAISE LONGUE 108 BRAZO ESTRECHO IZDO



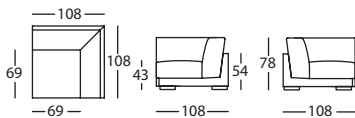
036.14.PS.2.D
CHAISE LONGUE 138 BRAZO ESTRECHO DCHO



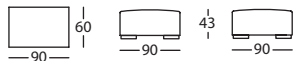
036.14.PS.2.I
CHAISE LONGUE 138 BRAZO ESTRECHO IZDO



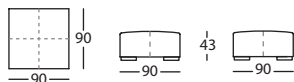
036.161
ANGULO 108X108



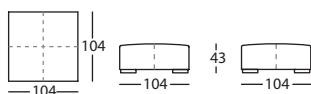
036.151.KG
PUF 90X60



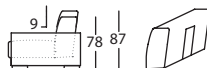
036.151.KK
PUF 90X90



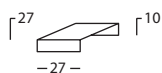
036.151.LL
PUF 104X104



036.31
MECANISMO ELEVADOR



100.32.7
BANDEJA METAL



100.32.B
BANDEJA CUERO REGENERADO

