

DUO by Rafa García, 2004

SANCAL



EXPLICACION DEL MODELO

Composición modular de aire chillout y volúmenes redondeados. Las líneas de Duo quedan muy depuradas porque sus almohadas de asiento y respaldo están integradas en la base.

Duo tiene una amplia sentada, por ello resulta una pieza idónea para llenarla de cojines de decoración o incorporar almohadas de respaldo extra.

La variedad de módulos que ofrece este modelo (módulos con brazo y sin brazo, módulos terminales, chaise longue, sillón, ángulo, puf y una mesita auxiliar), lo hace polivalente para diversos ambientes.

La unión de módulos se realiza mediante carracas.

Las patas, de madera de haya tintada en wenge, son imperceptibles.

Tapizable en tela o en piel sintética, todas sus composiciones son totalmente desenfundables en tela.

La mesita auxiliar combina un pie de acero inoxidable con un tablero lacado en cualquier color de nuestra carta y está diseñada para que se pueda introducir por debajo del asiento. Además es apta para otros modelos de nuestro catálogo.

IMPORTANTE

No es tapizable en piel.

Almohadas de respaldo opcionales no incluidas en el precio.

Las solicitudes de composiciones modulares deben adjuntar un plano en planta al realizar el pedido. La mano (derecha/izquierda) se interpreta siempre viendo el dibujo de frente.

DESCRIPTION OF THE MODEL

A modular combination with a chill-out style and rounded volumes. The Duo's lines are accentuated due to its seat and back cushions being integrated into the frame.

The Duo has wide seating, resulting in an ideal piece to fill with decorative cushions or incorporate extra back cushions.

The variety of modules offered by this model (modules with and without arms, terminal modules, chaise longue, armchairs, corner units, poufs and auxiliary tables) makes it an all-purpose item for various environments.

The modules are joined by a ratchet system.

The beech wood legs, stained in wenge, are hardly visible.

Suitable for upholstery in fabric or synthetic leather. When in fabric, all the covers are fully removable.

The auxiliary table combines a stainless steel foot with a lacquered top in any colour from our menu and is designed so that the top can come over the seat. It is also suitable for other models within our catalogue.

IMPORTANT

This model is not available in leather.

Optional back cushions not included in the price.

Requests for modular combinations must have an attached plan when placing the order. When specifying left or right side, it is always as facing the piece.

CARACTERISTIQUES

Composition modulable aux volumes très arrondis et aux formes épurées grâce aux coussins d'assise et de dos intégrés dans la base.

Duo possède des assises très profondes ce qui en fait un modèle idéal pour l'association de coussins de dossier supplémentaires ou de décoration.

La variété des modules (modules avec bras ou sans bras, module terminal, chaise longue, fauteuil, pouf et table) le rend polyvalent pour tout type d'ambiances et d'intérieurs.

L'union des modules se fait par visserie.

Les pieds en hêtre couleur wenge ne sont pas visibles.

Uniquement disponible en tissu et cuir synthétique. La collection Duo est entièrement déhoussable en tissu.

La table en acier inoxydable se fixe en plaçant sa base sous le canapé, son plateau est laqué (couleur au choix – voir nos échantillons).

IMPORTANT

Pas réalisable en cuir.

Coussins de dossier optionnels ou de décoration non compris dans le prix.

Les commandes de compositions modulaires doivent être obligatoirement accompagnées d'un plan. Le placement des bras gauches ou droits s'entend toujours vu de face par rapport au dessin.

DUO by Rafa García, 2004

SANCAL

CARACTERISTICAS TECNICAS

TELA

- SOFA**
- Modulos totalmente desenfundables.
 - Estructura de madera, forrada en espuma de 15mm y fibra de 100gr con velour.
 - Bastidor de asiento preparado con cincha NEA de 80mm.
 - Bastidor de respaldo y brazos preparado con espuma indeformable alta resistencia HR 30kg Ultracel.
 - Asiento espuma indeformable alta resistencia Ultracel 30kg y 40kg HR.
 - Complemento almohadas rellenas de FiberDream.
 - Patas en madera de haya, acabados en wengue (las patas quedan ocultas).

MESA

- Estructura pletina 20x10mm en acero inoxidable.
- Tapa DM 16mm de espesor.
- Solo disponible en lacados.

TECHNICAL CHARACTERISTICS

FABRIC

- SOFA**
- Totally removable covers.
 - Wooden structure covered in 15mm foam and 100g fibre.
 - Seat fitted with 80mm NEA webbing.
 - Arm and back fitted with HR 30kg Ultracel foam.
 - Seat HR 30kg and 40kg Ultracel foam.
 - Optional back cushions filled with FiberDream.
 - Solid beech feet stained in wenge (hidden feet).
- TABLE**
- Structure 20x10mm stainless steel bars.
 - Top 16mm MDF.
 - Only available finished in lacquer.

CARACTERISTIQUES TECHNIQUES

TISSU

- CANAPE**
- 100% dehoussable.
 - Structure en bois recouverte de mousse de 15mm et fibre de 100gr.
 - Châssis d'assise préparé avec des sangles latexées NEA de 80mm.
 - Châssis de dos et accoudoirs préparé avec mousse indéformable HR 30kg Ultracel.
 - Assise bidensité mousse indéformable HR Ultracel 30kg et 40kg.
 - Complément coussin en FiberDream.
 - Pieds bois hêtre teinté wenge (non visible).

TABLE

- Structure 20x10mm en acier inoxydable.
- Plateau supérieur medium 16mm.
- Uniquement disponible dans les laques.

TAPA: ACABADOS Y COLORES / TOP: FINISHES AND COLOURS / PLATEAU: COULEUR

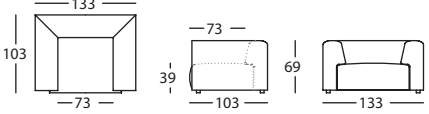
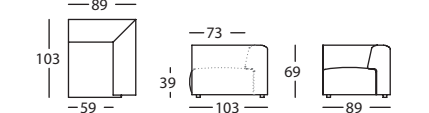
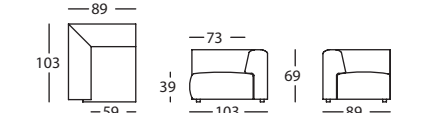
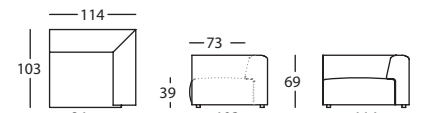
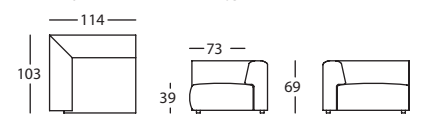
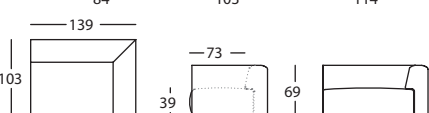
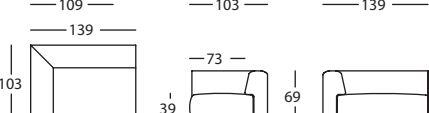
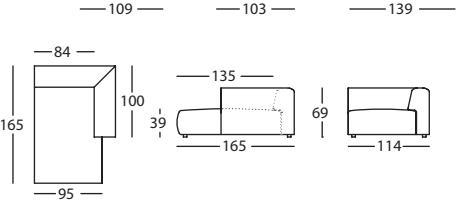
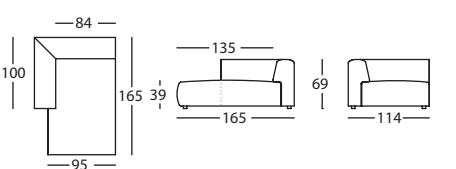
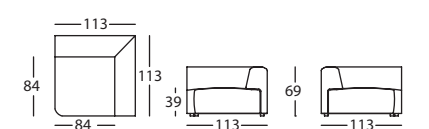
LACADOS / LACQUERS / LAQUES



112 110 113 111 109 096 098 097 095 093 094 100 001 005

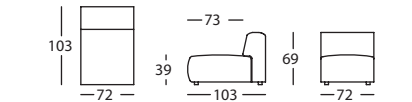
DUO by Rafa García, 2004

SANCAL

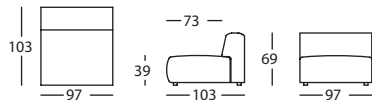
	<p>SILLON 133 ARMCHAIR 133 FAUTEUIL 133</p>	<p>082.11.P</p>
	<p>MODULO 89 BRAZO DCHO MODULE 89 RIGHT ARM MODULE 89 BRAS DROIT</p>	<p>082.122.J.D</p>
	<p>MODULO 89 BRAZO IZDO MODULE 89 LEFT ARM MODULE 89 BRAS GAUCHE</p>	<p>082.122.J.I</p>
	<p>MODULO 114 BRAZO DCHO MODULE 114 RIGHT ARM MODULE 114 BRAS DROIT</p>	<p>082.122.M.D</p>
	<p>MODULO 114 BRAZO IZDO MODULE 114 LEFT ARM MODULE 114 BRAS GAUCHE</p>	<p>082.122.M.I</p>
	<p>MODULO 139 BRAZO DCHO MODULE 139 RIGHT ARM MODULE 139 BRAS DROIT</p>	<p>082.122.P.D</p>
	<p>MODULO 139 BRAZO IZDO MODULE 139 LEFT ARM MODULE 139 BRAS GAUCHE</p>	<p>082.122.P.I</p>
	<p>CHAISE LONGUE 114 BRAZO DCHO CHAISE LONGUE 114 RIGHT ARM CHAISE LONGUE 114 BRAS DROIT</p>	<p>082.142.MS.D</p>
	<p>CHAISE LONGUE 114 BRAZO IZDO CHAISE LONGUE 114 LEFT ARM CHAISE LONGUE 114 BRAS GAUCHE</p>	<p>082.142.MS.I</p>
	<p>ANGULO RECTO 113X113 STRAIGHT CORNER 113X113 ANGLE CARRE 113X113</p>	<p>082.161</p>

DUO by Rafa García, 2004

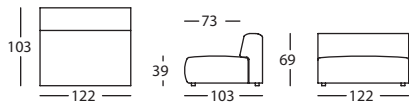
SANCAL



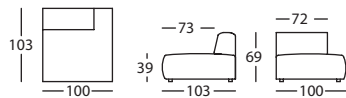
MODULO 72
MODULE 72
MODULE 72 **082.121.H**



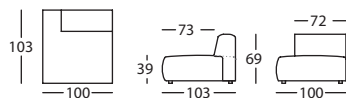
MODULO 97
MODULE 97
MODULE 97 **082.121.K**



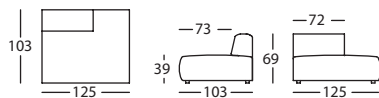
MODULO 122
MODULE 122
MODULE 122 **082.121.N**



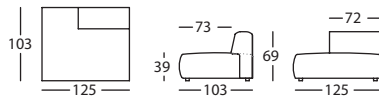
MODULO TERMINAL 100 RESPALDO 72 DCHO
TERMINAL MODULE 100 BACK 72 RIGHT
MODULE TERMINAL 100 DOSSIER 72 DROIT **082.17.LH.D**



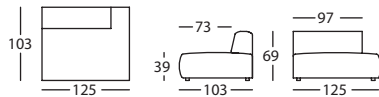
MODULO TERMINAL 100 RESPALDO 72 IZDO
TERMINAL MODULE 100 BACK 72 LEFT
MODULE TERMINAL 100 DOSSIER 72 GAUCHE **082.17.LH.I**



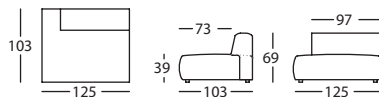
MODULO TERMINAL 125 RESPALDO 72 DCHO
TERMINAL MODULE 125 BACK 72 RIGHT
MODULE TERMINAL 125 DOSSIER 72 DROIT **082.17.NH.D**



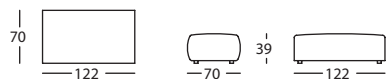
MODULO TERMINAL 125 RESPALDO 72 IZDO
TERMINAL MODULE 125 BACK 72 LEFT
MODULE TERMINAL 125 DOSSIER 72 GAUCHE **082.17.NH.I**



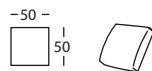
MODULO TERMINAL 125 RESPALDO 97 DCHO
TERMINAL MODULE 125 BACK 97 RIGHT
MODULE TERMINAL 125 DOSSIER 97 DROIT **082.17.NK.D**



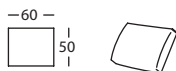
MODULO TERMINAL 125 RESPALDO 97 IZDO
TERMINAL MODULE 125 BACK 97 LEFT
MODULE TERMINAL 125 DOSSIER 97 GAUCHE **082.17.NK.I**



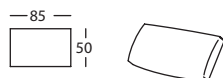
PUF 122X70
POUF 122X70
POUF 122X70 **082.151.NH**



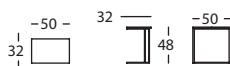
ALMOHADA DECORACION 50X50 PUNTAS COSIDAS
CUSHION 50X50 STITCHED CORNERS
COUSSIN 50X50 POINTES ARRONDIES **100.23.FF**



ALMOHADA DECORACION 60X50 PUNTAS COSIDAS
CUSHION 60X50 STITCHED CORNERS
COUSSIN 60X50 POINTES ARRONDIES **100.23.GF**



ALMOHADA DECORACION 85X50 PUNTAS COSIDAS
CUSHION 85X50 STITCHED CORNERS
COUSSIN 85X50 POINTES ARRONDIES **100.23.JF**



MESA
TABLE
TABLE **082.711**