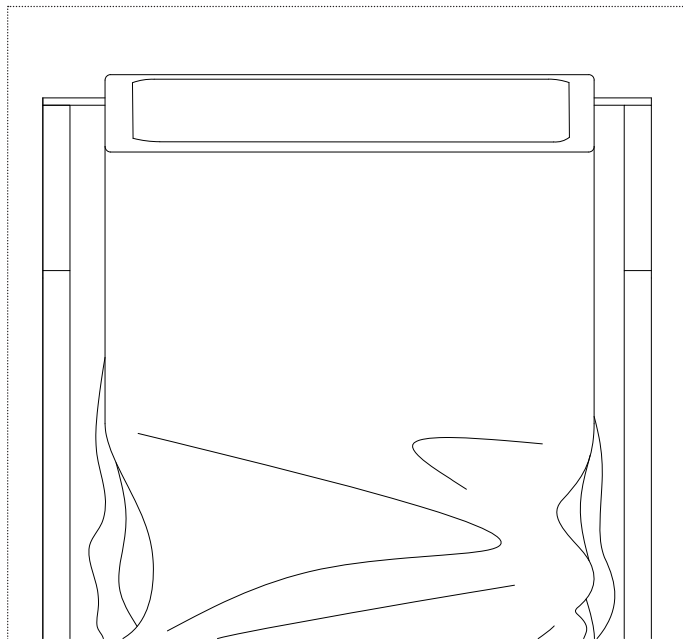


OSSIMORO  
design Calvi Brambilla

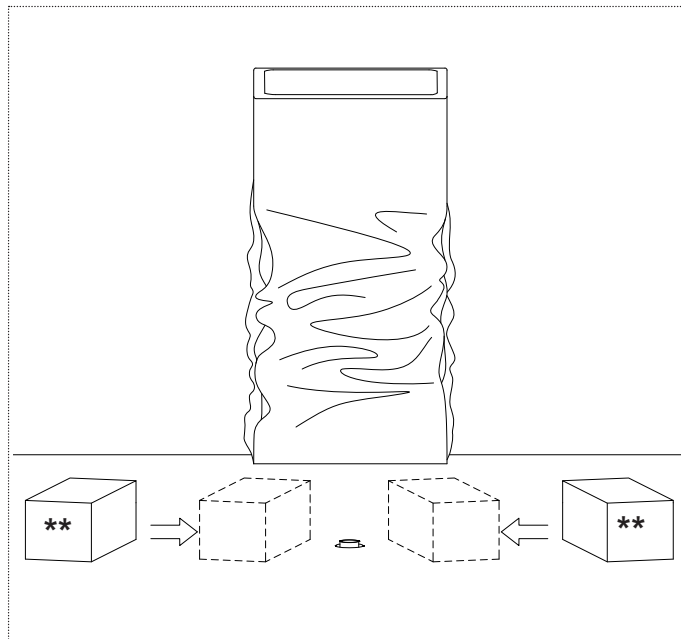


**antoniolupi**

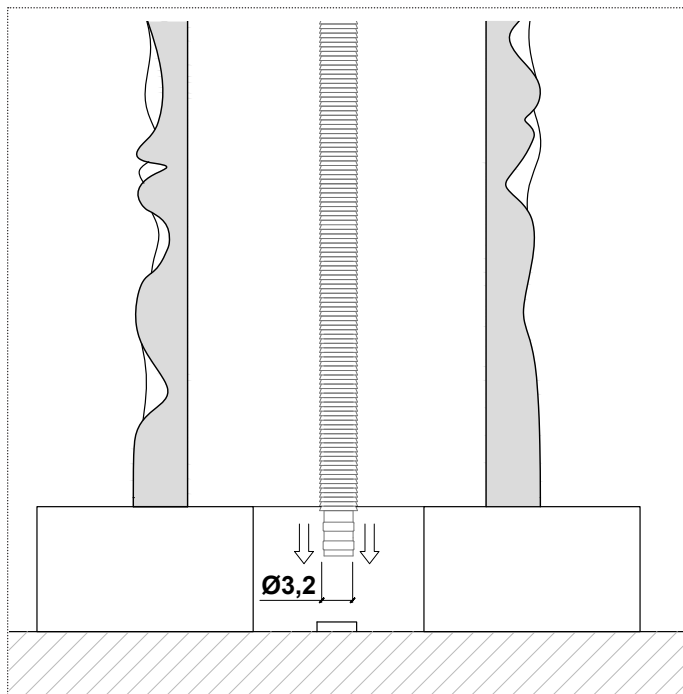
MADE IN ITALY



- IT\_1** Estrarre lateralmente dalla cassa di legno, il lavabo.  
**EN\_1** Pull the sink sideways from the wooden crate  
**FR\_1** Enlever le lavabo latéralement de la caisse en bois.  
**ES\_1** Extraer el lavabo del lateral de la caja de madera.  
**DE\_1** Das Becken aus der Seite der Holzkiste herausziehen.  
**RU\_1** Вскрыть деревянную упаковку сбоку и выдвинуть раковину.



- IT\_2** Approssimare il lavabo allo scarico, inserire sotto il lavabo due punti di appoggio.  
**EN\_2** Position the sink close to the drain and insert two supports under the sink.  
**FR\_2** Approcher le lavabo de l'évacuation, en insérant deux blocs d'appui sous le lavabo.  
**ES\_2** Acercar el lavabo al desagüe a suelo, poner debajo del lavabo dos puntos de apoyo.  
**DE\_2** Das Becken zum Ablauf annähern und 2 Auflagepunkte unter das Becken legen.  
**RU\_2** Поднесите раковину к сливу, подставьте две опоры под раковину.



- IT\_3** Collegare il tubo flessibile del lavabo allo scarico a pavimento. Rimuovere infine i due punti di appoggio.  
**EN\_3** Connect the flexible hose from inside the sink to the floor drain. Remove the two supports from under the sink.  
**FR\_3** Raccordez le lavabo à l'évacuation au sol à l'aide du tuyau flexible. Enfin, enlever les deux points d'appui.  
**ES\_3** Conectar el tubo flexible del lavabo al desagüe a suelo. Quitar los dos puntos de apoyo.  
**DE\_3** Den flexiblen Schlauch an Bodenablauf verbinden. Die zwei Halterungen von unter des Beckens entfernen.  
**RU\_3** Подключите раковину к сливному отверстию при помощи гибкого шланга. Удалите опоры.

manuale d'installazione - installation manual - manuel d'installation - installationsanleitung - manual de instalación - руководство по установке

**\*\*\_IT\_** I due punti di appoggio non sono presenti in dotazione, consigliamo fortemente di utilizzare materiali atti a sorreggere il peso del lavabo corrispondente a 223kg, quindi non flettenti, incurvanti o inarcanti alla compressione.

**\*\*\_EN\_** The two supports are not provided, we strongly recommend using material to support the weight of the corresponding sink which is 223kg, therefore it should not flex or arch under stress.

**\*\*\_FR\_** Les deux points d'appui ne sont pas fournis. Nous recommandons fortement l'utilisation de matériaux adaptés pour supporter le poids du lavabo correspondant à 223kg, donc qui ne s'écrase pas et qui ne plie pas sous la pression du poids.

**\*\*\_ES\_** Los dos puntos de apoyo no están incluidos, recomendamos el uso de materiales que puedan soportar el peso del lavabo correspondiente a 223 kg – por tanto que no se doblarán, ni se doblarán bajo compresión.

**\*\*\_DE\_** Die beiden Stützpunkte sind nicht in der Lieferung vorhanden. Wir empfehlen deshalb die Verwendung von Materialien, die das Gewicht des Waschbeckens von 223 kg tragen und sich daher nicht durchbiegen, biegen oder unter Belastung verbiegen.

**\*\*\_RU\_** Две опоры не входят в комплект. Мы настоятельно рекомендуем использовать материалы, которые выдержат вес раковины - 223 кг, при этом не согнуться и не изогнуться под нагрузкой.

**IMPORTANTE**

Per la pulizia consultare la scheda tecnica scaricabile dal nostro sito [www.antoniolupi.it](http://www.antoniolupi.it)

**IMPORTANT**

For cleaning consult the technical data sheet downloadable from our website [www.antoniolupi.it](http://www.antoniolupi.it)

**IMPORTANT**

Pour le nettoyage, veuillez vous référer à la fiche technique téléchargeable sur notre site [www.antoniolupi.it](http://www.antoniolupi.it)

**IMPORTANTE**

Para la limpieza consultar la ficha técnica descargable de nuestro sitio web [www.antoniolupi.it](http://www.antoniolupi.it)

**WICHTIG**

Für die Reinigung schauen Sie bitte das technische Datenblatt auf unserer Webseite herunterladbar [www.antoniolupi.it](http://www.antoniolupi.it)

**ВНИМАНИЕ!**

Информацию по уходу за изделием вы найдете в технической схеме, которая доступна на нашем сайте [www.antoniolupi.it](http://www.antoniolupi.it)

# antoniolupi

## 73

VIA MAZZINI

## 75

Antonio Lupi Design S.p.A.  
via Mazzini 73/75 - 50050 Stabbia  
Cerreto Guidi (Firenze) - Italy  
T +39 0571 586881\_95651  
F +39 0571 586885  
[www.antoniolupi.it](http://www.antoniolupi.it)  
[lupi@antoniolupi.it](mailto:lupi@antoniolupi.it)