

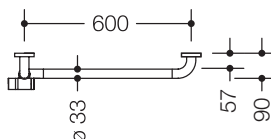
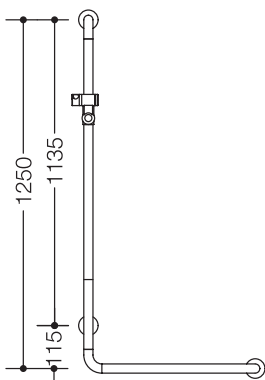
Abbildung ähnlich

Winkelgriff mit Brausehalter 801.33.226


- senkrecht und waagrecht angeordnete, im rechten Winkel verbundene Stangen mit Kunststoff-Befestigungsrosetten und Brausehalter
- dient im Dusch- und Wannenbereich zum Festhalten und Abstützen
- senkrechte Länge 1250 mm, waagrechte Länge 600 mm
- 90 mm tief, lichter Abstand zur Wand 57 mm, Stangendurchmesser 33 mm, Rosettendurchmesser 70 mm
- geeignet für Handbrausen verschiedener Hersteller
- Brausehalter kann stufenlos geneigt und nach Ziehen oder Drücken eines großflächigen Hebels in der Höhe verstellt werden
- konische Aufnahme am Brausehalter erleichtert das Einhängen der Handbrause
- mit Aluminium-/Stahlkern und edelstahlverstärkten Endbögen
- Montage an der Wand mit wandspezifischem Befestigungsmaterial und Rosetten von HEWI
- links- und rechtsseitig montierbar
- geeignet für alle HEWI Einhängesitze
- aus hochglänzendem Polyamid in allen HEWI Farben
- erfüllt die Anforderungen nach ÖNORM B1600/1601 und SIA 500



Abmessungen in mm



Farben



Polyamid

Alternative Farben



Polyamid, matt