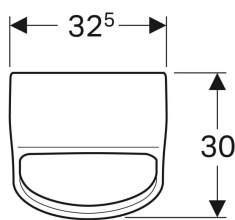
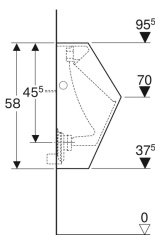
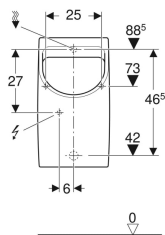


**Писсуар Geberit Renova Plan, скрытый подвод, скрытый отвод**



Образец



**Цели применения**

- Для режима с автоматическим экономным смывом
- Для эксплуатации с ручным или автоматическим задействованием смыва
- Для встроенных систем смыва
- Для скрытых встроенных систем смыва
- Для скрытых систем управления писсуаров открытого монтажа

**Характеристики**

- Подвесной

**Объем поставки**

- Керамический писсуар

- С ободком
- Сифон скрытый
- Скрытое крепление
- Соответствует требованиям EN 13407

**Технические характеристики**

Малый объем воды для смыва, диапазон настройки	1 л
Материал	Сантехнический фарфор

- Крепеж для писсуара

Арт. №	Цвет / поверхность	В	Н	Т	Вход	Выход
235100000	Белый	32.5 см	58 см	30 см	Задний	Назад

**Принадлежности**

- Удлинитель колена смыва Geberit, с манжетой
- Geberit Ablaufsieb für Urinal
- Сифон Geberit, горизонтальный выпуск
- Разделительная перегородка Geberit



- Всасывающий сифон не входит в объем поставки
- Для систем управления смывом писсуара с питанием от сети необходимо электропитание