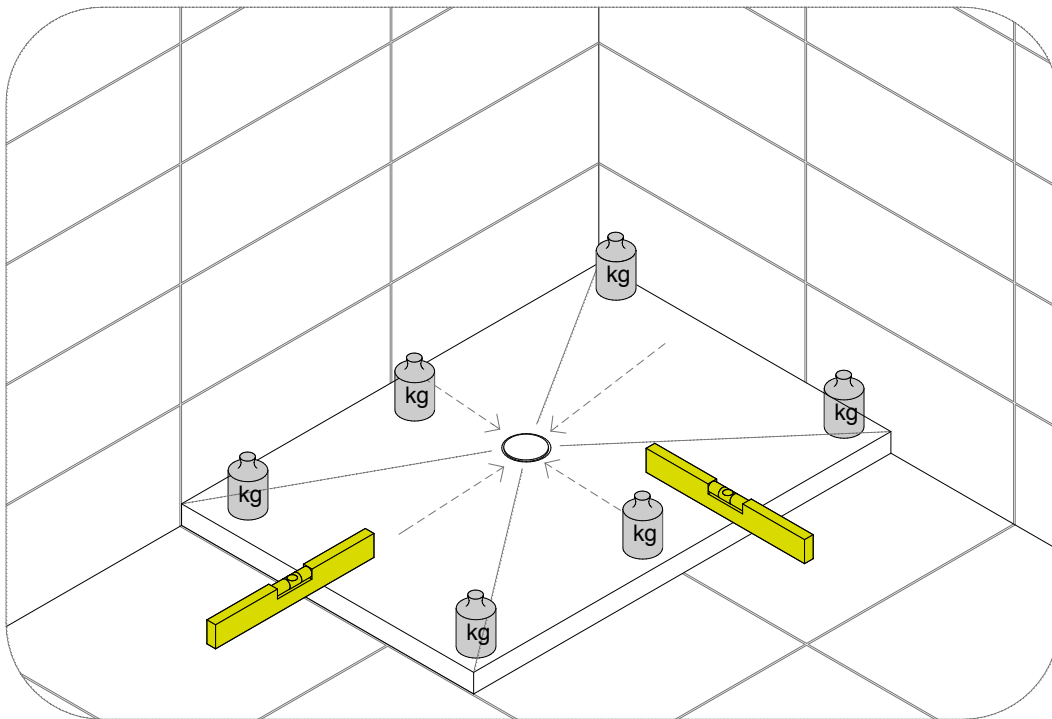


LESS - RETTANGOLO piatto doccia MAKRIL appoggio
LESS_MAKRIL RECTANGULAR Floor-standing shower tray

installazione
installation

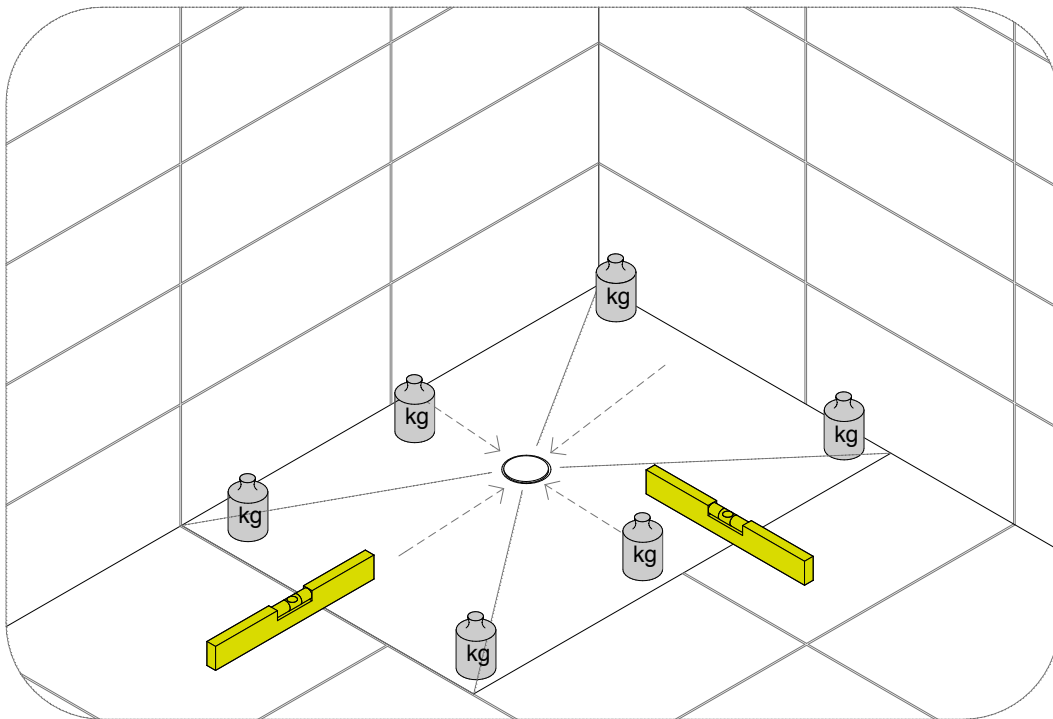


L'incollaggio a pavimento va effettuato su tutta la superficie con collante MAPEI KERALASTIC o con altro collante con uguali caratteristiche tecniche. Successivamente per favorire una corretta installazione collocare dei pesi sulla superficie del piatto doccia.

Apply some MAPEI KERALASTIC glue, or any other glue having the same technical features, on the whole surface of the tray to fix it to the floor. To facilitate the proper installation of the tray place some weights on its surface.

LESS - RETTANGOLO_piatto doccia MAKRIL_filopavimento
LESS_MAKRIL RECTANGULAR Floorflush shower tray

installazione
installation

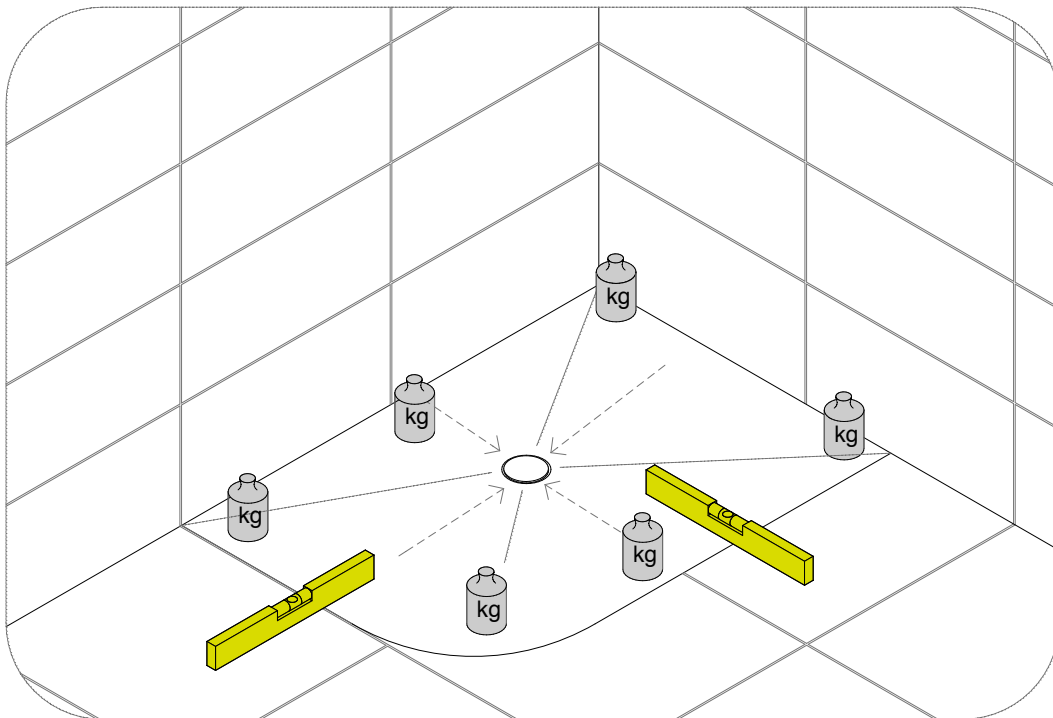


L'incollaggio a pavimento va effettuato su tutta la superficie con collante MAPEI KERALASTIC o con altro collante con uguali caratteristiche tecniche. Successivamente per favorire una corretta installazione collocare dei pesi sulla superficie del piatto doccia.

Apply some MAPEI KERALASTIC glue, or any other glue having the same technical features, on the whole surface of the tray to fix it to the floor. To facilitate the proper installation of the tray place some weights on its surface.

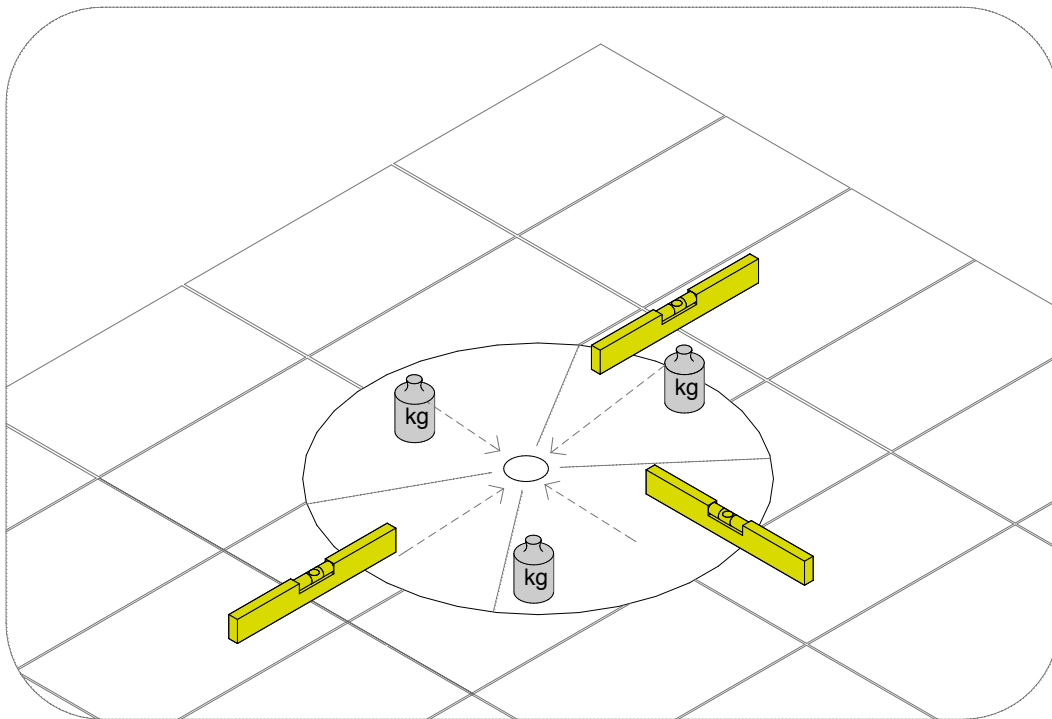
LESS - ANGOLO cm_piatto doccia MAKRIL_filopavimento
LESS - CORNER cm_MAKRIL Floorflush shower tray

installazione
installation



L'incollaggio a pavimento va effettuato su tutta la superficie con collante MAPEI KERALASTIC o con altro collante con uguali caratteristiche tecniche. Successivamente per favorire una corretta installazione collocare dei pesi sulla superficie del piatto doccia.

Apply some MAPEI KERALASTIC glue, or any other glue having the same technical features, on the whole surface of the tray to fix it to the floor. To facilitate the proper installation of the tray place some weights on its surface.



L'incollaggio a pavimento va effettuato su tutta la superficie con collante MAPEI KERALASTIC o con altro collante con uguali caratteristiche tecniche. Successivamente per favorire una corretta installazione collocare dei pesi sulla superficie del piatto doccia.

Apply some MAPEI KERALASTIC glue, or any other glue having the same technical features, on the whole surface of the tray to fix it to the floor. To facilitate the proper installation of the tray place some weights on its surface.