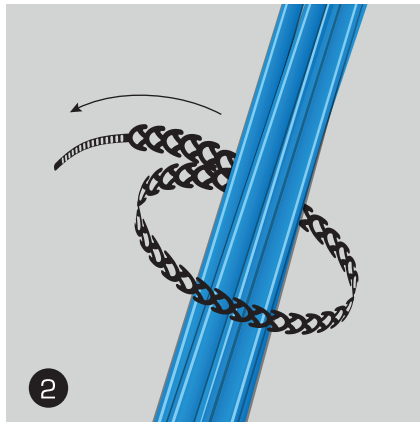




1
Отделите стяжку.



2
Для фиксации пучка проводов нужного диаметра проденьте свободный конец стяжки через звено и зафиксируйте.



3
Отрежьте лишнее. Оставшееся полотно пригодно для дальнейшего использования



4
Для демонтажа стяжек проденьте свободный конец через используемое звено и потяните в обратном направлении.