

Abbildung ähnlich

### Türdrücker für Glastürschlösser 162PCG01.230

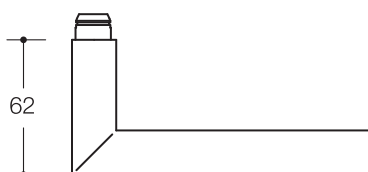
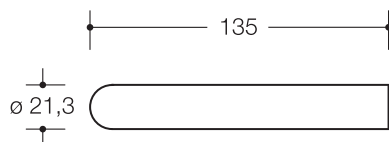
in R-Technik mit Rosetten nach DIN 18255 und DIN EN 1906 aus Polyamid, Oberfläche hochglänzend, bestehend aus:

Türdrücker 162.21P... in Gehrungsform aus Polyamid mit durchgehendem Stahlkern bis in das Drückerende, durchgängig eingefärbt, Durchmesser 21,3 mm, mit Ansatzführung und Rastnut, Montage durch einfaches Einrasten in die auf dem Schloss vormontierten Unterteile. Die Rastung kann mittels Demontageschlüssel wieder gelöst werden. Passend für Dorma Junior Office und Schlechtendahl Atelier F/R und Studio - Private Line. Die Schlösser sind zur Rosettenbefestigung vorgerichtet.


Rosetten 305.21R Unterkonstruktion in Kunststoff-Edelstahlverbundbau, DIN links und DIN rechts verwendbar. Festdrehbarlagerung der Drücker mit selbsttätig einrastender Rundumverriegelung und 5 mm Lagerstelle als wartungsfreies Gleitlager mit elastischem Ausgleichsbereich und zweiter Lagerstelle im Drückerhals. Verdeckte, lockerungssichere Verschraubung mit M4 Schrauben- und Hülsenschraubenkombination sowie in das Schloss eintauchenden Stützzapfen.

Rosetten-Abdeck-Kappe, rund, aus Polyamid durchgängig eingefärbt, Durchmesser 55 mm, 10 mm hoch, 1,5 mm Wandstärke.

### Abmessungen in mm

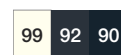


### Farben



Polyamid

### Alternative Farben



Polyamid, matt

Technische Änderungen vorbehalten, 07.03.2022