



## Colette

786645D

Lámparas de techo

Lámpara LED pequeña, realizada en aluminio acabado cromo. Difusores de silicona opal. Regulable en altura. 37W LED, 3.330 lm, 3.000 K. DIMABLE. Incluye mando a distancia.

Este producto incluye drivers led con dimado de 0-10V o PWM, un receptor y un mando a distancia por radiofrecuencia. Para utilizar con regulador de pared, usar sólo dimmers de estos dos tipos de regulación. Otro tipo de dimado dañaría el driver led.

---

### INFORMACIÓN GENERAL

Catálogo: I38 Iluminación  
Página: 35  
Código EAN: 8435435332396  
Tipo: Lámparas de techo  
Colección: Colette

---

### DIMENSIONES

Dimensiones: Ø 47,0 ↓ 10,0 cm  
Altura instalada: 45,0/ máx. 120,0 cm  
Peso: 1,6 Kg

### DIMENSIONES CON EMBALAJE

Peso: 2,6 Kg  
Volumen: 0,0500m<sup>3</sup>  
Dimensiones: ↔ 54,0 ↓ 17,0 ↗ 54,0 cm

## INFORMACIÓN TÉCNICA

Clase eléctrica: Class 1  
Potencia máxima: 37W  
Voltaje: 100/240 V  
Frecuencia: 50/60 Hz  
Flujo luminoso: 3.330 lm  
Regulación: CONTROL REMOTO  
Temperatura de color: 3.000 K  
Vida media: 20.000 h  
Factor de potencia: >0.9  
CRI: >80




### DRIVER LED

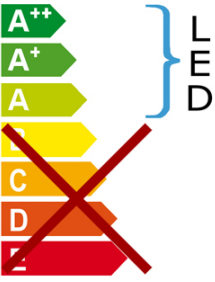
Marca: SCHULLER  
Modelo: 72402  
Cantidad: 1 Unidades  
Dimable: Sí  
Tipo dimado: 1-10V  
Potencia máxima: 41W  
Frecuencia: 50-60 Hz  
Tensión primaria: 180-240 V  
Tipo: Voltaje constante  
Tensión secundaria: 24 V  
Dimensiones: ↔ 14,0 ↓ 3,0 ↗ 4,5 cm

## INFORMACIÓN ADICIONAL


Material: Aluminio, silicona.  
Acabado: Cromado, opal.  
Florón (espacio para instalación): ∅ 16,0 ↓ 5,0 cm

**786645D**

 Esta luminaria lleva lámparas LED incorporadas.  
This luminaire contains built-in LED lamps.



Las lámparas de esta luminaria no son recambiables.  
The lamps cannot be changed in the luminaire.



874/2012