

Marchio / Brand KOS

Classe / Class

VARIE

SILKSTONE TRAY

4SA9090BP

Piatto doccia angolare in Silkstone, 90. / Angular Silkstone shower tray, 90.



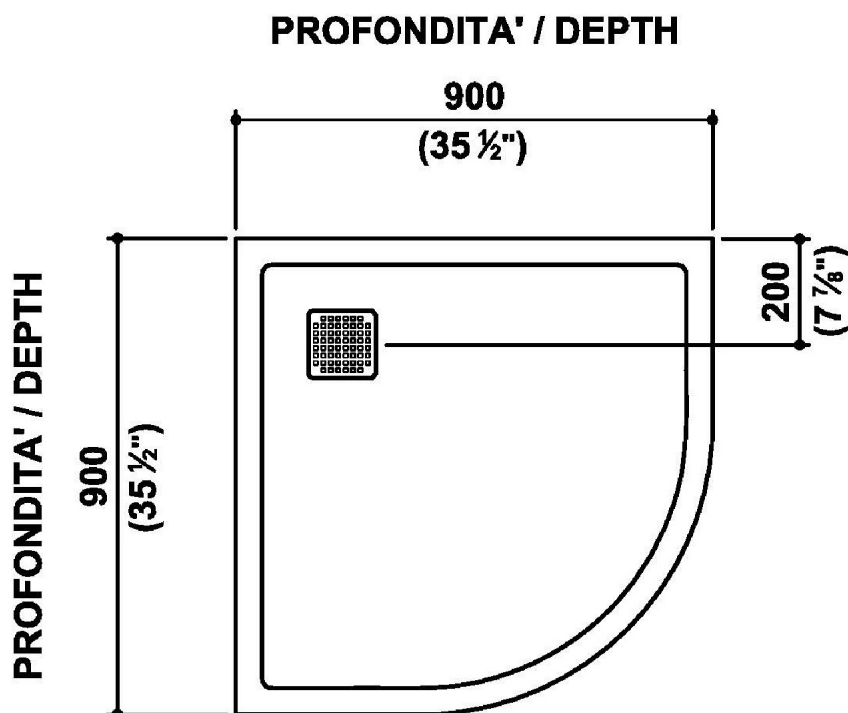
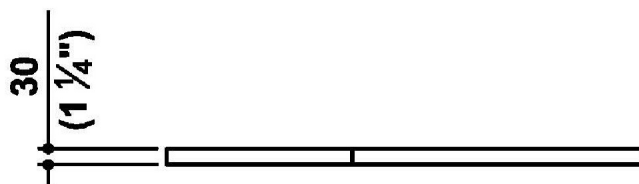
Piatto doccia in Silkstone.
Profondità 90 cm, raggio 55 cm. Spessore 3 cm.
Possibilità installazione sia fuori pavimento, sia incasso.
Copri piletta in colore bianco.
Finitura: bianco pietra.

Shower tray in Silkstone.
Depth 90 cm, radius 55 cm. Thickness 3 cm.
Possibility of installation both on and off-floor.
Drain plug cover in white color.
Color: white stone.

SILKSTONE TRAY

4SA9090BP

Disegno Complessivo / Overall Drawing



Marchio / Brand KOS

Classe / Class

VARIE

SILKSTONE TRAY

4SA9090BP

Dati operativi / Specifications		
Dimensioni / Dimensions	1700 x 850 x h. 570 mm	67 x 33 1/2 x h. 22 1/2 inc
Marcatura CE / CE Marking		
Peso netto / Net weight	102.00 kg	225.00 lb

Marchio / Brand KOS

Classe / Class

VARIE

Materiale / Material

Silkstone / Silkstone

Pulizia / Cleaning

Per la pulizia abituale usare acqua saponata, oppure un detersivo cremoso con un panno o una spugna morbida. Sono idonei i comuni prodotti bagno in spray, liquidi, in gel o crema (Ace Crema, Ajax, Cif, Vim, Mastro Lindo, Amuchina, Lysoform...). Risciacquare bene e pulire regolarmente dopo l'utilizzo per evitare l'accumulo di sporco e di calcare.

Per una pulizia straordinaria è possibile utilizzare prodotti anticalcare (Viakal, aceto bianco o succo di limone) avendo cura di risciacquare bene la superficie.

La superficie ha una buona resistenza alle macchie in genere; ciò nonostante si sconsiglia l'utilizzo di prodotti chimici aggressivi quali acetone, trielina, acidi forti, (acido muriatico) o basi forti (soda caustica), detersivi industriali, solventi utilizzati nel settore verniciatura. Alcune sostanze come inchiostro, cosmetici e tinte, se rimangono in contatto prolungato con la superficie, possono macchiare il materiale, la stessa cosa può succedere con le sigarette accese. Non utilizzare raschietti metallici, spazzole di ferro, lame, taglierino o altri utensili domestici metallici per rimuovere macchie, vernice, stucco o altro.

Evitare gli urti e le cadute di oggetti. Evitare lo stress termico del prodotto: non utilizzare acqua bollente (superiore a 55°C-130°F) e non versate olii e liquidi bollenti sulla superficie. Non appoggiare sulla superficie oggetti roventi, sigarette o fiamme. Non utilizzate vapore caldo diretto per la pulizia delle superfici.

Per rimuovere macchie, aloni, bruciature e graffi leggeri, passare un comune pulitore in crema abrasivo (Cif, Vim) con una spugna scotch brite ben bagnata. Se non dovesse essere sufficiente, utilizzare localmente carta abrasiva fine P400 facendo particolare attenzione a non rovinare l'eventuale texture.

Alcuni danneggiamenti più profondi (graffi, macchie, aloni e sbecature) possono essere ripristinati con prodotti specifici ad uso professionale.

For everyday cleaning, use soapy water or a creamy detergent and a cloth or soft sponge. Common everyday bathroom products in spray, liquid, gel or cream forms are acceptable. Rinse well and clean regularly after use to prevent the accumulation of dirt or limescale.

For extraordinary cleaning, a limescale remover such as Viakal, white wine vinegar or lemon juice can be used, taking care to rinse the surface well.

We do not recommend the use of very aggressive products such as acetone, trichloroethylene, strong acids (muriatic acid) or strong bases (caustic soda), industrial detergents or solvents used in the paint sector. Some substances, such as ink, cosmetics and dyes, if in prolonged contact with the surface, can stain the material; the same can happen with lighted cigarettes. Do not use metal scrapers, iron brushes, blades, cutters or other domestic metal tools to remove stains, paint, putty or anything else. Avoid hitting or objects falling on the tray.

Avoid any thermal stress: do not use boiling water (exceeding 55°C-130°F) and do not pour boiling liquids or oils on the surface. Do not put red-hot objects, cigarettes or flames onto the surface. Do not direct hot steam onto the surface to clean it.

To remove stains, haloes, burns and light scratches, use a common cream detergent (e.g. Cif) with a wet Scotch-Brite pad. If this is not enough, use P400 ne abrasive paper, paying attention not to ruin the texture.

More serious damages (scratches, stains, haloes and chips) can be repaired with specic products for professional use.

Marchio / Brand KOS

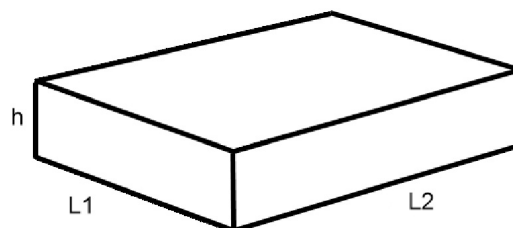
Classe / Class

VARIE

SILKSTONE TRAY

4SA9090BP Pesì e Misure / Weights and Sizes

Peso (Kg) Weight (lb)	46,7 (Kg)	102,95482 (lb)
Volume (dc3) - (in3)	287 (dc3)	
h (mm) - (in)	190 (mm)	7,480319 (in)
L1 (mm) - (in)	1080 (mm)	42,519708 (in)
L2 (mm) - (in)	1400 (mm)	55,11814 (in)



Marchio / Brand KOS

Classe / Class

VARIE

SILKSTONE TRAY

4SA9090BP

Proposto con / Proposed with



5S4CR: Piletta sifonata / Siphonated drain plug.



5S5CR: Piletta sifonata / Siphonated drain plug.