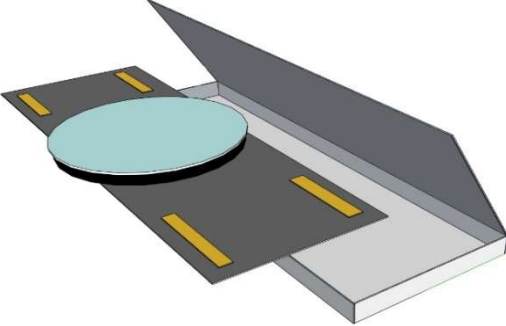
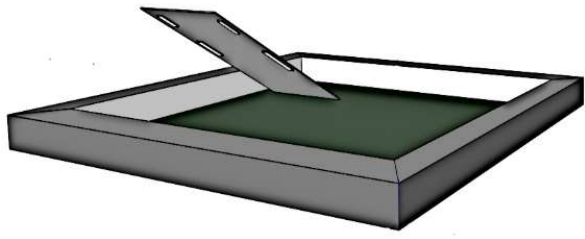


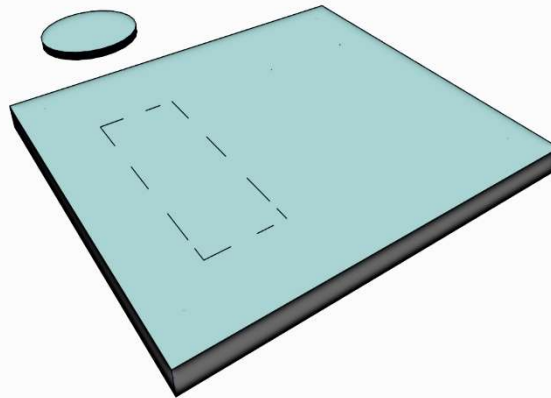


<p>1</p> 	<p>2</p> 	<p>¡ATENCIÓN! / ATTENTION</p>  <p>¡IMPORTANTE! / WARNING</p> <p>ES - Pueden dañarse en contacto con un campo magnético:</p> <ul style="list-style-type: none"> ➤ Tarjetas magnéticas, ➤ Dispositivos electrónicos, ➤ Marcapasos, ➤ Etc.... <p>Los imanes de neodimio no son adecuados para niños. Mantener fuera de sus alcance. No juegue, no trague, no inhale.</p> <p>EN – They can be damaged in contact with magnetic fields:</p> <ul style="list-style-type: none"> ➤ Magnetic cards, ➤ Electronic devices, ➤ Pacemaker, ➤ Etc.... <p>Neodymium magnets are not suitable for children. Keep out of their reach. Do not play, do not swallow, do not inhale.</p>
<p>ES - Contenido caja: espejo aumento con imán; placa metálica con cinta adhesiva de doble cara.</p> <p>EN - Box content: magnifying mirror with magnet; metal plate with double-sided adhesive tape.</p>	<p>ES - Elegir la posición donde se quiere aplicar el kit.</p> <p>EN - Choose the position where you want to apply the kit.</p>	
<p>3</p> 	<p>4</p> 	
<p>ES - Quitar la protección de la cinta adhesiva de doble cara.</p> <p>EN - Remove the protection of the double-sided adhesive tape.</p>	<p>ES - Comprobar la posición de la placa metálica y aplicar.</p> <p>EN – Check the position of the metal plate and apply.</p>	