

**Produktdatenblatt**  
**Einlassmuschel 544.54.120**

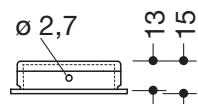
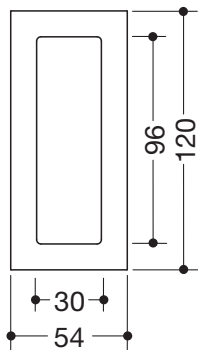
# HEWI

### Einlassmuschel 544.54.120


aus hochwertigem Polyamid, rechteckige Form  
120 x 54 mm, Einlassmaße 114,5 x 48,5 mm,  
Einlasstiefe 13 mm, mit Griffmulde



#### Abmessungen in mm




#### Farben



Polyamid

#### Alternative Farben



Polyamid, matt

Technische Änderungen vorbehalten, 07.03.2022

HEWI Heinrich Wilke GmbH  
Postfach 1260  
D-34442 Bad Arolsen

Telefon: +49 5691 82-0  
Telefax: +49 5691 82-319

info@hewi.de  
www.hewi.com