



GT1 MONTAGEANLEITUNG

Telefon: +49 721 530 772 0

Fax: +49 721 530 772 22

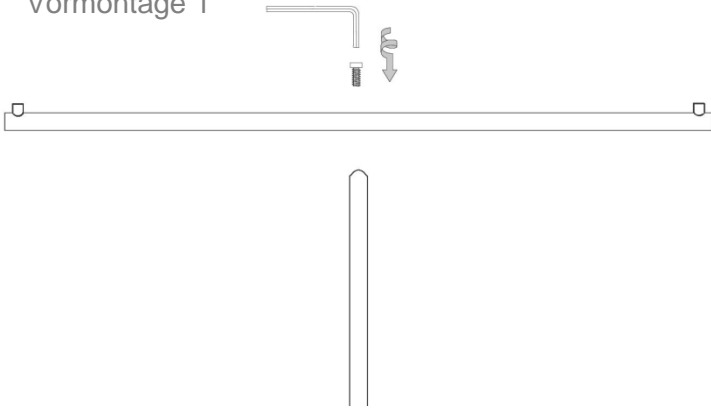
E-Mail: phos@phos.de

PHOS
Edelstahl Design

PHOS Design GmbH
Werftstraße 12
76189 Karlsruhe
www.phos.de

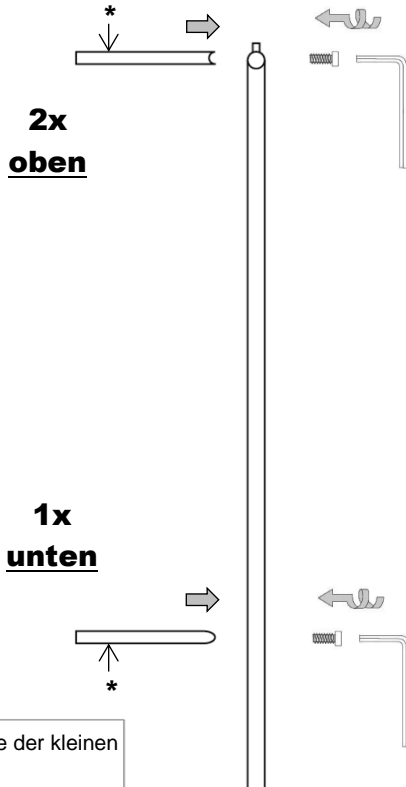
1

Vormontage 1



2

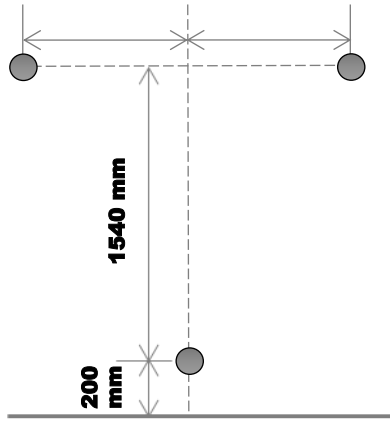
Vormontage 2



* Die Pfeile zeigen auf die Gewinde der kleinen Fixierungsschrauben

3

3x Bohren



3x



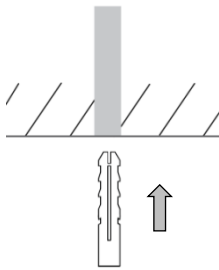
Mind. 65 mm



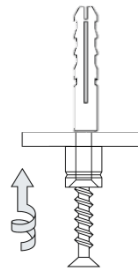
∅8 mm

4

3x Dübel & Adaptermontage



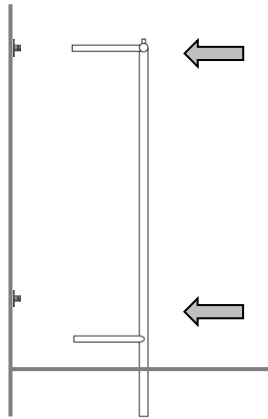
3x



3x

5

Wandmontage



6

3x Fixierung



3x



3x



Haben Sie Fragen, Wünsche oder Anregungen?

Wenden Sie sich an uns – wir freuen uns sehr über Ihre Rückmeldung.

Fotografieren Sie Ihr Produkt und nehmen Sie an unserem Fotowettbewerb teil!

Alle Informationen dazu finden Sie auf unserer Homepage www.phos.de