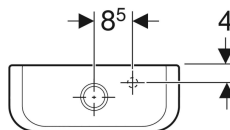
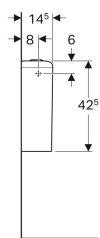
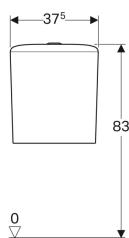


Смывной бачок наружного монтажа Geberit Square, двойной смыв, подвод воды сбоку или снизу



Образец



Цели применения

- Для подводов воды 3/8"
- Для полочного монтажа

Характеристики

- Двойной смыв
- Подвод воды слева/справа или снизу
- Тип 1, полный объем 6 л, согласно EN 997

Технические характеристики

Объем воды для смыва, заводская установка	6 и 3 л
Малый объем воды для смыва, диапазон настройки	3 / 4 л
Материал	Сантехнический фарфор

Объем поставки

- Внутренняя арматура

Арт. №	Цвет / поверхность	В	Н	Т
228950000	Белый	37.5 см	42.5 см	14.5 см