



Descripción:

Colección de proyectores con formas orgánicas que se pueden instalar en techo o pared, ambos con florón, o bien sobre un carril trifásico universal. Su cuerpo se fabrica íntegramente en inyección de aluminio y está disponible en cuatro acabados: blanco satinado, negro antracita, gris y cromo. Capsule está disponible en tres tamaños diferentes, cada uno con su correspondiente fuente de luz. Todos ellos tienen en común su orientabilidad, que es de 350° sobre su propio eje, y de 90° sobre su cabeza.

Materiales:

Aluminio.

Acabados:

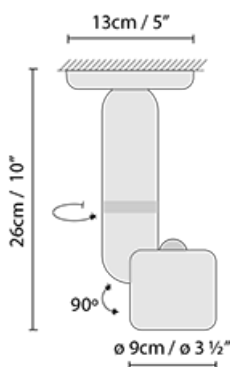
Blanco satinado.
Negro antracita.
Gris.
Cromo.

Certificaciones:



IP20
230V

CAPSULE SURFACE QR-CB 51



Fuente de luz:

LED MR16 5W (GU5,3) 12V

LED **A+**

Halo. dicroica QR-CB51 max. 50W (GU5,3) 12V
(Transformador incluido)



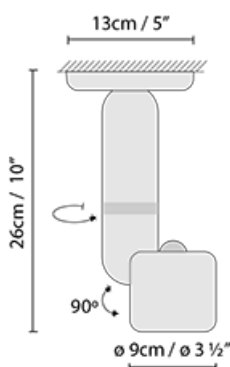
Peso:

Neto kg: 0.7
Bruto kg: 1.0

Embalaje:

Nº bultos: 1
Volumen m3: 0.005
Dimensiones cm: 31x12x12.5

CAPSULE SURFACE (GZ10)



Fuente de luz:

LED 5W (GZ10) 220V

LED **A+**

Halo. dicroica max. 50W (GZ10) 220V



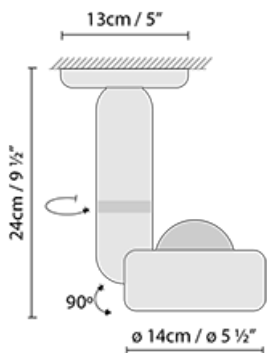
Peso:

Neto kg: 0.7
Bruto kg: 1.0

Embalaje:

Nº bultos: 1
Volumen m3: 0.005
Dimensiones cm: 31x12x12.5

CAPSULE SURFACE QR-111



Fuente de luz:

LED AR-111 12W (G53) 12V

LED **A**

Halo. QR111 max. 50W (G53) 12V (Transformador incluido)



Peso:

Neto kg: 1.0

Bruto kg: 1.4

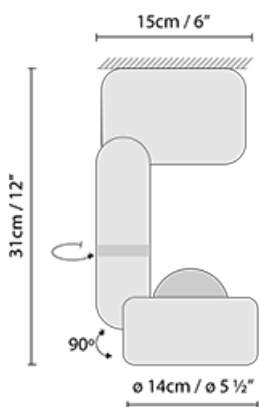
Embalaje:

Nº bultos: 1

Volumen m3: 0.010

Dimensiones cm: 40x19x12.5

CAPSULE SURFACE CDM-R 111 70W



Fuente de luz:

Halo. metalico CDM-R111 70W (Gx8,5) 220V



Peso:

Neto kg: 1.1

Bruto kg: 1.6

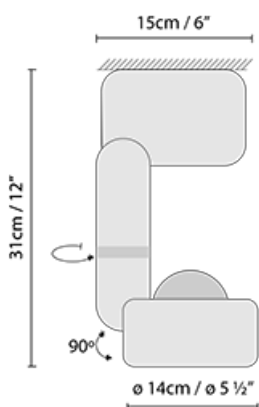
Embalaje:

Nº bultos: 1

Volumen m3: 0.014

Dimensiones cm: 38x21.5x17

CAPSULE SURFACE CDM-R 111 35W



Fuente de luz:

Halo. metalico CDM-R111 35W (Gx8,5) 220V



Peso:

Neto kg: 1.1

Bruto kg: 1.6

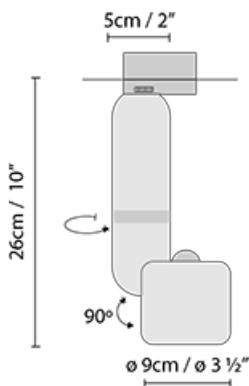
Embalaje:

Nº bultos: 1

Volumen m3: 0.014

Dimensiones cm: 38x21.5x17

CAPSULE TRACK QR-CB 51



Fuente de luz:

LED MR16 5W (GU5,3) 12V

LED **A+**

Halo. dicroica QR-CB51 max. 50W (GU5,3) 12V
(Transformador incluido)



Peso:

Neto kg: 0.7

Bruto kg: 1.0

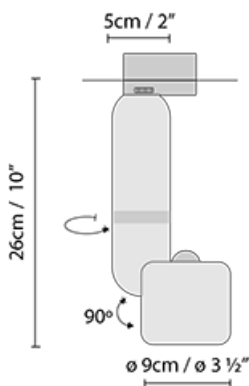
Embalaje:

Nº bultos: 1

Volumen m3: 0.005

Dimensiones cm: 31x12x12.5

CAPSULE TRACK (GZ10)



Fuente de luz:

LED 5W (GZ10) 220V

LED **A+**

Halo. dicroica max. 50W (GZ10) 220V



Peso:

Neto kg: 0.7

Bruto kg: 1.0

Embalaje:

Nº bultos: 1

Volumen m3: 0.005

Dimensiones cm: 31x12x12.5

CAPSULE TRACK QR-111

Fuente de luz:

LED AR-111 12W (G53) 12V

LED **A**

Halo. QR111 max. 50W (G53) 12V (Transformador
incluido)



Peso:

Neto kg: 1.0

Bruto kg: 1.4

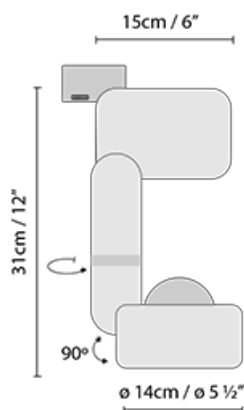
Embalaje:

Nº bultos: 1

Volumen m3: 0.010

Dimensiones cm: 40x19x12.5

CAPSULE TRACK CDM-R 111 70W



Fuente de luz:

Halo. metalico CDM-R111 70W (Gx8,5) 220V



Peso:

Neto kg: 0.7

Bruto kg: 1.0

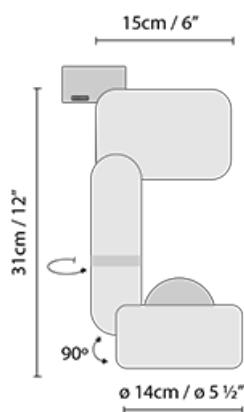
Embalaje:

Nº bultos: 1

Volumen m3: 0.005

Dimensiones cm: 31x12x12.5

CAPSULE TRACK CDM-R 111 35W



Fuente de luz:

Halo. metalico CDM-R111 35W (Gx8,5) 220V



Peso:

Neto kg: 0.7

Bruto kg: 1.0

Embalaje:

Nº bultos: 1

Volumen m3: 0.005

Dimensiones cm: 31x12x12.5

Colecciones



Diseñador
Instrucciones de montaje
Croquis