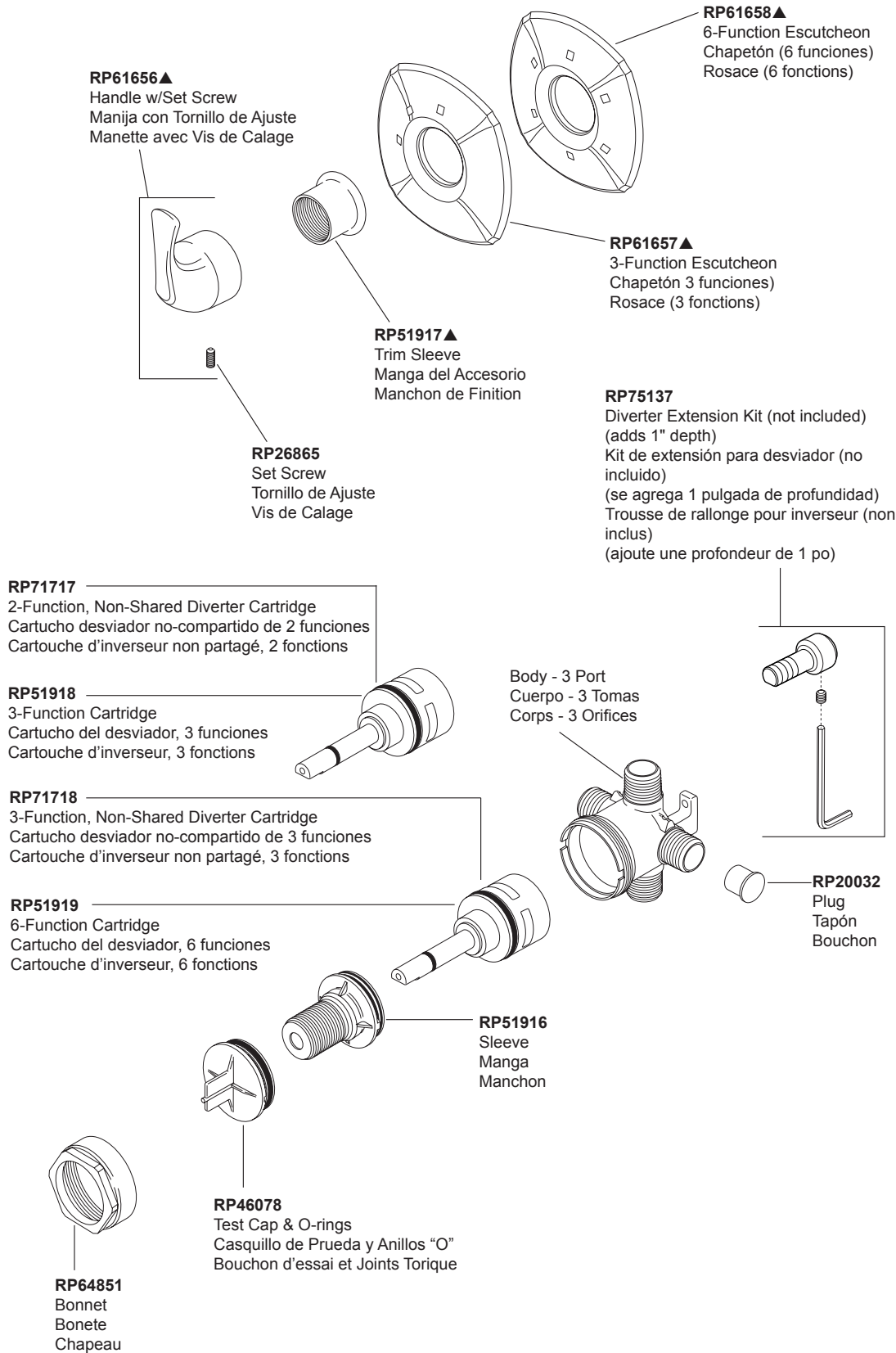


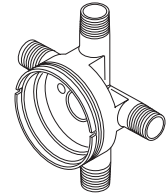
Models/Modelos/Modèles  
**T11892 & T11992**  
 Series/Series/Seria  
**Addison™**



**Using New Trim With  
 Rough R11600**

**Para el uso de un accesorio nuevo  
 con tuberías internas R11600**

**Utilisation de la nouvelle finition  
 avec les soupapes R11600**

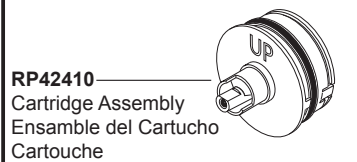


**R11600**

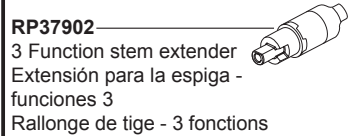
If you have **R11600** installed you will need to order **RP42410** (cartridge assembly), **RP37902** (3 function stem extender) OR **RP37903** (6 function stem extender) and **RP37890** (extension screw) to use the new trim.

Si usted tiene instalado la pieza **R11600**, necesitará ordenar **RP42410** (ensamble del cartucho), **RP37902** (extensión de espiga de 3 funciones) o **RP37903** (extensión de espiga de 6 funciones) y **RP37890** (tornillo de extensión) para utilizar el accesorio nuevo.

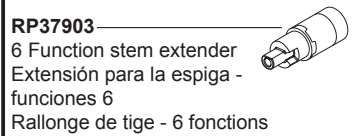
Si vous avez installé l'article **R11600**, vous devez commander les articles **RP42410** (cartouche), **RP37902** (rallonge de tige pour soupape à 3 fonctions) OU **RP37903** (rallonge de tige pour soupape à 6 fonctions) et **RP37890** (vis de rallonge) et les utiliser avec la nouvelle finition.



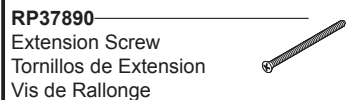
**RP42410**  
 Cartridge Assembly  
 Ensamble del Cartucho  
 Cartouche



**RP37902**  
 3 Function stem extender  
 Extensión para la espiga -  
 funciones 3  
 Rallonge de tige - 3 fonctions



**RP37903**  
 6 Function stem extender  
 Extensión para la espiga -  
 funciones 6  
 Rallonge de tige - 6 fonctions



**RP37890**  
 Extension Screw  
 Tornillos de Extension  
 Vis de Rallonge