

Ванна - MEM

Излив для ванны для настенного монтажа - хром

Артикульный номер: 13 801 782-00

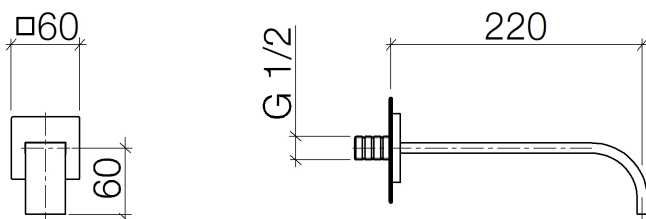


- вылет 220 мм
- прямоугольная обогащенная воздухом струя
- розетка 60 x 60 мм
- диаметр сверлёного отверстия 37 мм
- присоединение 1/2"
- расход макс. 38,5 л/мин при гидравлическом давлении 3 бара
- В комбинации с eValve можно менять расход воды
- Важно: для электронной версии снимите ограничитель потока воды!



хром

размерный чертеж



Все величины в мм / дюймах = мм x 0,0394

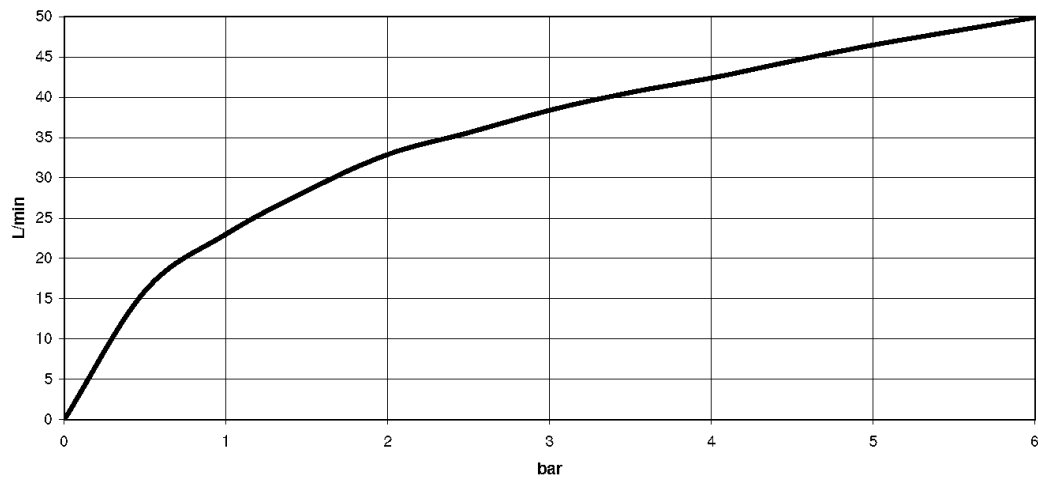


Ванна - MEM

Излив для ванны для настенного монтажа - хром

Артикульный номер: 13 801 782-00

график расхода





Ванна - MEM

Излив для ванны для настенного монтажа - хром

Артикульный номер: 13 801 782-00


Другие варианты поверхностей




платина матовая
13 801 782-06



платина
13 801 782-08



латунь сатинированная
13 801 782-28



Dark Platinum matt
13 801 782-99

Другие поверхности по запросу (x-tra Service)



35 085 970 90

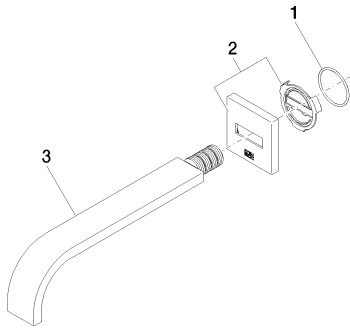
Уголок для настенного
монтажа -

Ванна - MEM

Излив для ванны для настенного монтажа - хром

Артикульный номер: 13 801 782-00

Спецификация запасных частей



№	Артикульный №	Наименование	Расходуемое кол-во
1	09 14 10 111 90	O-Ring 36,0 x 2,0 мм -	1
2	90 27 78 035 00-00	Покрытие 60 x 60 x 9 мм - хром	1
3	04 28 22 290 00-00	Излив 220 x 35 x 11 мм - хром	1