

# VIDAGE COMPLET EVIER 1 CUVE D60

# 754100

## ELIPSO bonde avec tubulure gain d'espace bi-matière et siphon

### CARACTERISTIQUES

- bonde à panier manuel en acier inoxydable
- kit de trop plein avec grille ronde et rectangulaire
- tubulure plastique extensible réglable
- siphon sortie Ø 40 avec joints intégrés
- 1 prise machine à laver ou raccord trop-plein

### PERFORMANCES

- Serrage de bonde : **0 à 20 mm**
- Hauteur sous évier : **89.5 mm (siphon déporté)**
- Entraxe bonde-évacuation : **150 à 420 mm**
- Débit : **28.5 l/mn**

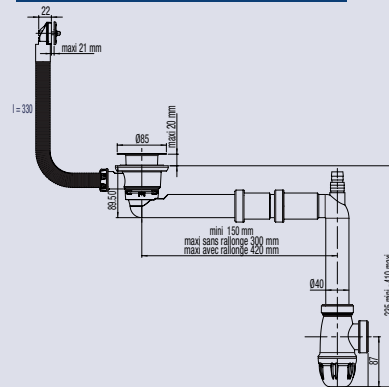
### CONDITIONNEMENT

- Packaging : **boite**
- Dimensions (mm) : **185 x 95 x 295 mm**
- Colisage : **x 1**

### REFERENCE

754100 000 00

### SPECIFICATIONS



### AVANTAGES

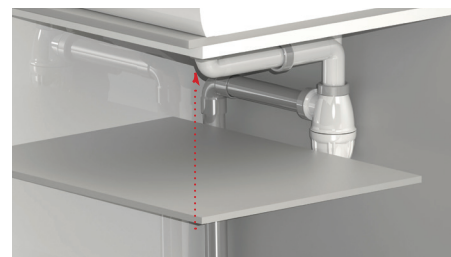
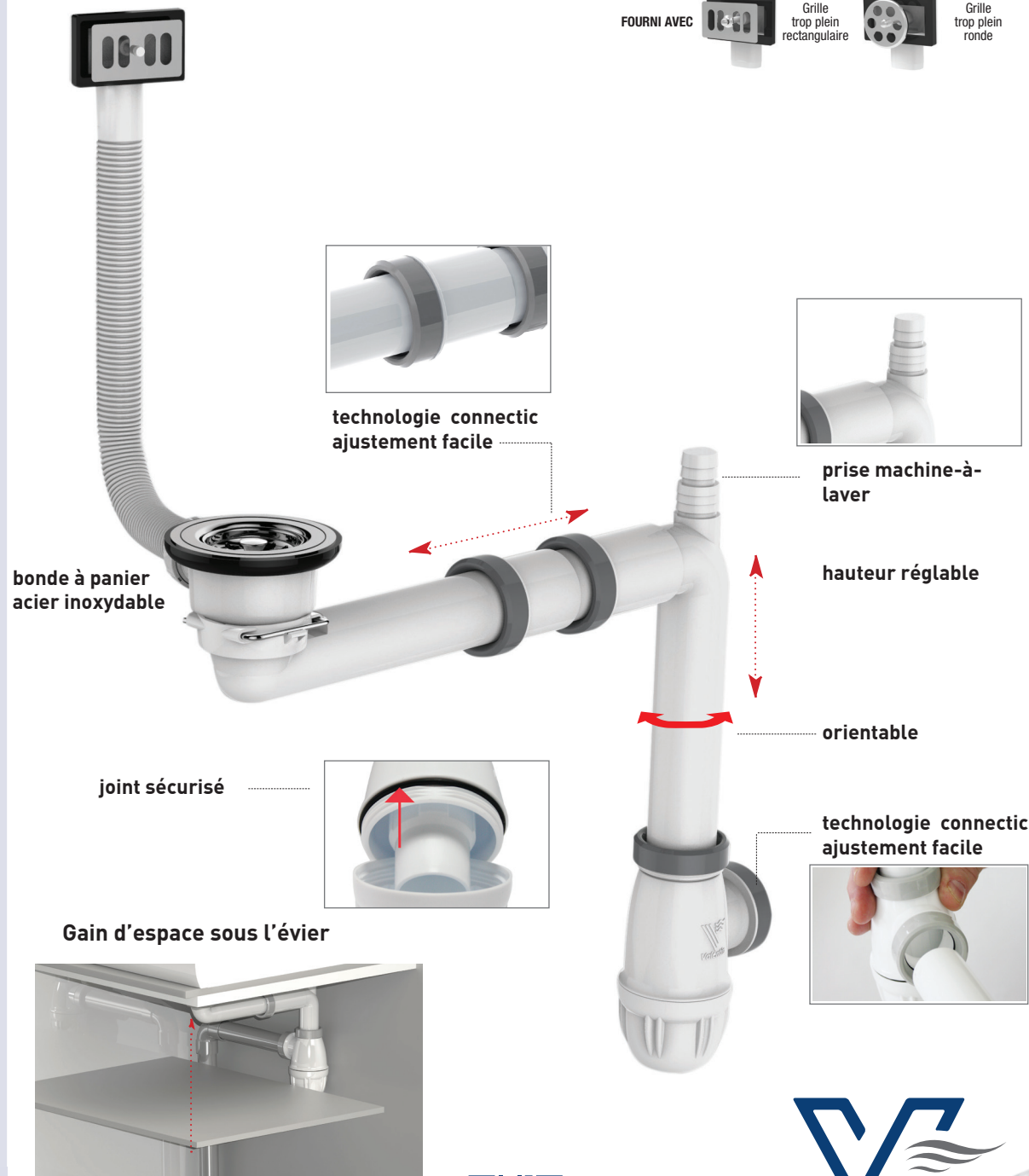
**Pose jusqu'à 10 fois plus rapide: technologie Connectic réglable en hauteur et profondeur**

**100% gain d'espace**



### REFERENCE

3364549275792



Tous nos produits sur  
[www.valentin.fr](http://www.valentin.fr)



**Valentin**