



# SOFÁ NEW YORK



86cm ALTURA  
HEIGHT/HAUTEUR

FONDO 95cm  
DEPT / FOND

- Las medidas son aproximadas -



SILLÓN  
100 cm



SILLÓN 1 BRAZO  
85 cm




SILLÓN S/BRAZO  
70 cm



SOFÁ 2 PLAZAS  
166 cm



SOFÁ 2 PLAZAS 1 BRAZO  
151 cm




SOFÁ 2 PLAZAS S/BRAZO  
136 cm




SOFÁ 3 PLAZAS  
200 cm



SOFÁ 3 PLAZAS 1 BRAZO  
185 cm




SOFÁ 3 PLAZAS S/BRAZO  
170 cm



SOFÁ MAXI  
224 cm



SOFÁ MAXI 1 BRAZO  
209 cm



SOFÁ MAXI S/BRAZO  
194 cm



CHAISE LONGUE  
83cm 155cm



CHAISE LONGUE  
155 cm 100 cm

## CARACTERÍSTICAS TÉCNICAS

Estructura de madera de pino reforzada mediante tablex y tablero de partículas. Suspensión mediante cinchas elásticas. Almohadones asiento en Bultex recubierto de fibra de poliéster. Respaldo poliuretano recubierto de fibra de poliéster. Riñoneras respaldo en 50% pluma de oca y 50% de guata cardada. Puede ser totalmente desenfundable. Pata madera.

## TECHNICAL FEATURES

Pine wood structure reinforced with tablex and board of particles. Suspension with springy belts. Seat cushions stuffed with Bultex covered with polyester fibre. Back stuffed with polyurethane covered with polyester fibre. Little back cushions stuffed with 50% goose feathers and 50% polyester fibre. All the cushions and the structure can have removable covers. Wooden legs.

## CARACTERÍSTIQUES TÉCNIQUES

Structure en bois pin renforcé avec du tablex et panneau particules. Suspension avec sangles élastiques. Coussins d'assise avec du Bultex rembourrés de fibre de polyester. Dossier en poliuréthane rembourré de fibre de polyester. Cale-reins de dossier avec 50% de plume d'oie et 50% d'ouate cardée. Tous les coussins et la structure peuvent être déhoussables. Pieds en bois