



## **GST2 MONTAGEANLEITUNG**

Telefon: +49 721 530 772 0

Fax: +49 721 530 772 22

E-Mail: [phos@phos.de](mailto:phos@phos.de)

PHOS Design GmbH

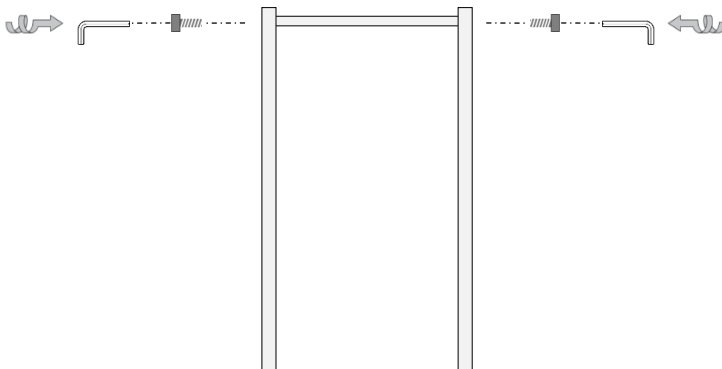
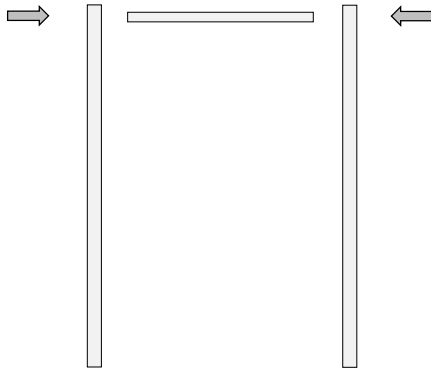
Wertstraße 12

76189 Karlsruhe

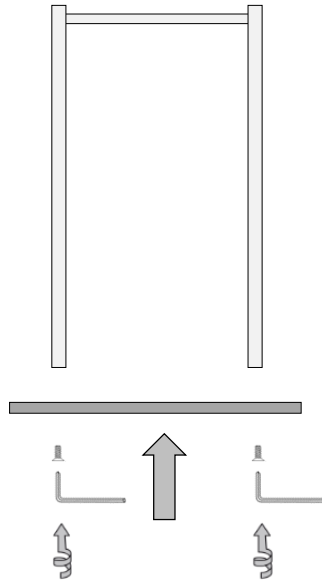
[www.phos.de](http://www.phos.de)

# 1 Vormontage

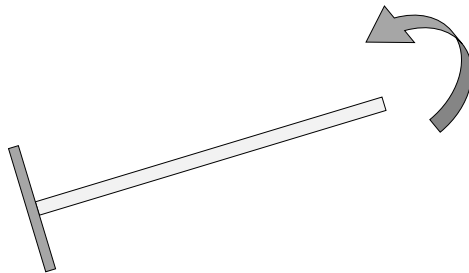
**Bitte achten Sie bei der Montage auf einen sauberen und weichen Untergrund, beispielsweise einem Teppich.**



## 2 Montage der Bodenplatte



## 3 Vorsichtiges Aufstellen der Standgarderobe



## Haben Sie Fragen, Wünsche oder Anregungen?

Wenden Sie sich an uns – wir freuen uns sehr über Ihre Rückmeldung.

Fotografieren Sie Ihre Standgarderobe und nehmen Sie Teil an unserem Fotowettbewerb!

Alle Informationen dazu finden Sie auf unserer Homepage [www.phos.de](http://www.phos.de)



Fotografieren Sie Ihre PHOS-Produkte und nehmen Sie an unserem Fotowettbewerb teil!\*

Jeder Einsender erhält einen **GUTSCHEIN ÜBER 25 €** für seine nächste Bestellung ab 100 € Warenwert.

Zusätzlich prämiieren wir das beste Kundenfoto regelmäßig mit unserer Standgarderobe Helix 10.

Einsendungen per E-MAIL AN: [PHOS@PHOS.DE](mailto:PHOS@PHOS.DE).  
Weitere Informationen unter [www.phos-blog.de](http://www.phos-blog.de).

### SCHÖNE DINGE TEILT MAN GERNE

Folgen Sie uns auf unseren Kanälen und teilen Sie Ihre Fotos. Wir freuen uns sehr über Ihr positives Feedback!



[instagram.com/phos\\_design](https://www.instagram.com/phos_design)



[pinterest.de/phosdesign](https://www.pinterest.de/phosdesign)



[facebook.com/PHOS.Design](https://www.facebook.com/PHOS.Design)

