

**Электротехнический завод «КВТ»
Россия, г. Калуга**

www.kvt.su

ПАСПОРТ

Муфты соединительные термоусаживаемые
для одножильных кабелей с резиновой изоляцией
на напряжение до 1 кВ

марок 1РСТ-1

Наименование муфты	Число жил кабеля	Сечение жил кабеля, мм ²
1РСТ-1-10/25(Б)	1	10, 16, 25
1РСТ-1-35/50(Б)		35, 50
1РСТ-1-70/120(Б)		70, 95, 120
1РСТ-1-150/240(Б)		150, 185, 240



Все операции следует выполнять в строгом соответствии с инструкцией по установке, не допуская изменений в технологии монтажа

1. ОБЛАСТЬ ПРИМЕНЕНИЯ

Термоусаживаемые концевые муфты **1PCT-1** применяются на одножильных кабелях с резиновой изоляцией без брони и без экрана, рабочим напряжением до 1 кВ. Сечение кабеля от 10 до 240 мм². В режиме эксплуатации диапазон температуры окружающей среды: от -50°С до +50°С.

Монтаж муфт может быть осуществлен на следующих основных типах одножильного кабеля: КОГ1, КГ. Муфты не предназначены для монтажа на участках кабельных линий работающих в подвижных условиях, участков проходящих через систему роликов и наматываемых на барабаны машин и механизмов.

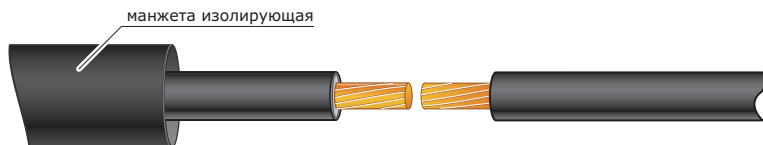
2. ОБЩИЕ УКАЗАНИЯ

Внимательно ознакомьтесь с инструкцией по монтажу. Проверьте по комплекточной ведомости наличие деталей в комплекте и соответствие муфты сечению, типу и рабочему напряжению монтируемого кабеля. Подготовьте рабочее место, все необходимые инструменты и приспособления.

КОМПЛЕКТОВОЧНАЯ ВЕДОМОСТЬ

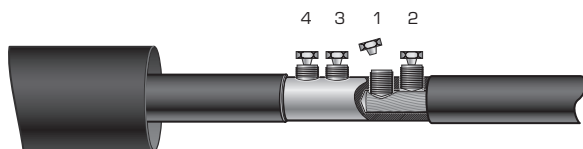
Наименование	1PCT-1 10/25(Б)	1PCT-1 35/50(Б)	1PCT-1 70/120(Б)	1PCT-1 150/240(Б)
Соединитель болтовой 10/25	1	-	-	-
Соединитель болтовой 25/50	-	1	-	-
Соединитель болтовой 70/120	-	-	1	-
Соединитель болтовой 150/240	-	-	-	1
Манжета изолирующая 18/6-125	1	-	-	-
Манжета изолирующая 24/8-160	-	1	-	-
Манжета изолирующая 35/14-180	-	-	1	-
Манжета изолирующая 42/18-200	-	-	-	1
Наконечник штыревой НШВ 16-12	2	-	-	-
Пластина-герметик	2	2	2	2
Паспорт	1	1	1	1
Упаковочный пакет	1	1	1	1

1 Подготовка кабеля к работе




- 1.1** Распрямить концы кабеля на длине 200 мм, и расположить их напротив друг друга
- 1.2** Удалить с концов жил изоляцию на длину равную глубине отверстия до перегородки соединителя
- 1.3** Надеть на кабель изолирующую манжету и сдвинуть ее вдоль кабеля на время монтажа

2 Соединение кабелей



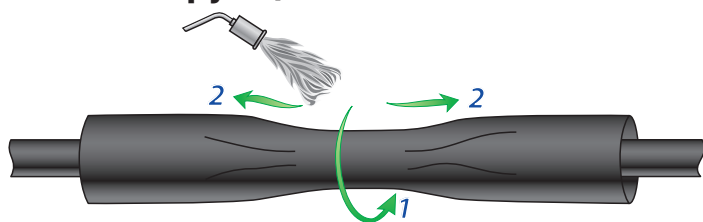
- 2.1 Очистить поверхность оголенных участков жил от оксидной пленки и обезжирить бензином-растворителем;
- 2.2 Произвести соединение болтовыми соединителями, все болты затянуть до срыва головок в последовательности указанной на рисунке. При соединении жил сечением 10 мм² и 16мм² при помощи соединителей со срывными болтами, необходимо, с обеих сторон вложить в соединитель втулки НШВ из комплекта муфты. Закрепить втулки НШВ в соединителе, затянув срывные болты с небольшим усилием. Затем ввести жилы во втулки и произвести срыв болтов. Применение втулок НШВ при соединении жил сечением 10 мм² и 16мм² соединителями со срывными болтами является обязательным;
- 2.3 Зашлифовать острые кромки, выступы и заусенцы на поверхности соединителя.

3 Установка пластины-герметика



- 3.1 Обезжирить соединитель и оболочку кабелей на длине 100 мм от края соединителя;
- 3.2 Установить пластину-герметик на оболочку кабеля с заходом на соединитель. Пластина-герметик должна полностью перекрывать зазор между жилой и соединителем. Обжать пластину-герметик руками.

4 Установка изолирующей манжеты



- 4.1 Надвинуть на место соединения изолирующую манжету. Расположить ее по центру соединения и равномерно усадить, начиная от середины в сторону краев. Появление с краев термоплавкого клея свидетельствует о хорошем качестве герметизации и полной усадке изолирующей манжеты.



- 4.2 Дать муфте остыть прежде чем подвергать ее какому-либо механическому воздействию.

Условия безопасной эксплуатации и утилизации

1. Муфты должны выдерживать без чрезмерного износа и любого другого повреждения механические, электрические, и тепловые нагрузки, случающиеся при нормальной эксплуатации.
2. Монтаж муфт должен производиться в соответствии с нормативно-технической документацией утвержденной в установленном порядке. После монтажа на кабельных линиях муфты должны выдерживать испытание в соответствии с действующими правилами устройства электроустановок.
3. Муфты являются не ремонтируемым и не восстанавливаемым изделием. При выходе из строя муфты подлежат замене.
4. Все детали муфт относятся к 5 классу опасности в соответствии с ФККО.
5. Утилизация отходов после монтажа муфт не требует специальных мер предосторожности и может производиться вместе с бытовыми отходами.

Срок службы, правила транспортирования и хранения

1. Муфты в упакованном виде можно транспортировать автомобильным транспортом с закрытым кузовом, железнодорожным транспортом в закрытых вагонах, авиационным транспортом в негерметичных отсеках, речным и морским транспортом (в трюмах), либо в контейнерах всеми перечисленными видами транспорта.
2. Транспортирование должно осуществляться в соответствии с правилами перевозок, действующими на каждом виде транспорта. При хранении и транспортировании муфты должны быть защищены от механических повреждений.
3. Условия транспортирования муфт в части воздействия климатических факторов – 2 по ГОСТ 15150-69.
4. Условия хранения муфт в части воздействия климатических факторов – 1 по ГОСТ 15150-69.
5. Срок службы не менее 30 лет. Срок службы исчисляется с момента ввода узла в эксплуатацию. Фактически срок службы не ограничивается указанным сроком, а определяется его техническим состоянием.

Гарантийные обязательства

Изготовитель гарантирует соответствие изделий требованиям технических условий при соблюдении потребителем условий транспортирования, хранения, монтажа и эксплуатации.

Гарантийный срок хранения – 24 месяца с момента изготовления.

Гарантийный срок эксплуатации – 5 лет с момента монтажа.

Гарантия распространяется на все дефекты, возникшие по вине завода-изготовителя.

Гарантия не распространяется на дефекты, возникшие в случаях:

- нарушение паспортных режимов хранения, монтажа, испытаний и обслуживания изделия;
- ненадлежащей транспортировки и погрузочно-разгрузочных работ;
- наличия следов воздействия веществ агрессивных к материалам изделия;
- повреждений, вызванных неправильными действиями потребителя;
- наличия следов постороннего вмешательства в конструкцию изделия;
- наличия следов вызванных пожаром, стихией, форс-мажорными обстоятельствами.

Претензии по качеству товара могут быть предъявлены в течение гарантийного срока эксплуатации.

Ваши отзывы и замечания, заявки на участие в обучающих семинарах, вопросы, требующие инженерно-технической поддержки, направляйте по нашему адресу:

**e-mail: mufta@kvt.su,
телефон: (495) 651-61-25**

Завод-изготовитель оставляет за собой право вносить изменения в конструкцию изделия без уведомления.

Соответствует техническим условиям
ТУ 3599-006-97284872-2006.
Признаны годными для эксплуатации.