



Trama II

797726

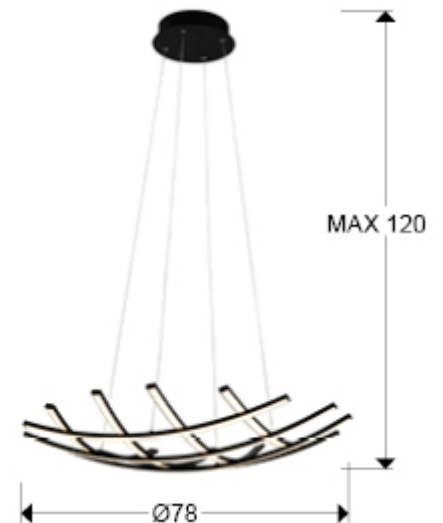
Lámparas de techo

Lámpara realizada en metal y aluminio acabado negro mate arenado. Difusor acrílico opal. 63W LED, 3.150 lm, 4.000 K. DIMABLE.

Este producto incluye drivers led con dimado de 0-10V o PWM. Para utilizar con regulador de pared, usar sólo dimmers de estos dos tipos de regulación. Otro tipo de dimado dañaría el driver led.

INFORMACIÓN GENERAL

Código EAN: 8435435332105
Tipo: Lámparas de techo
Colección: Trama II



DIMENSIONES

Dimensiones: ↔ 78,0 ↓ 12,0 ↗ 78,0 cm
Altura instalada: 25,0/ máx. 150,0 cm
Peso: 2,7 Kg

DIMENSIONES CON EMBALAJE

Peso: 5,3 Kg
Volumen: 0,1240m³
Dimensiones: ↔ 83,0 ↓ 18,0 ↗ 83,0 cm

INFORMACIÓN TÉCNICA

Cifra IP: IP 20
Clase eléctrica: Class 1
Potencia máxima: 63W
Voltaje: 180/240 V
Frecuencia: 50/60 Hz
Flujo luminoso: 3.150 lm
Temperatura de color: 4.000 K
Vida media: 20.000 h
Factor de potencia: >0.95
CRI: >80




DRIVER LED

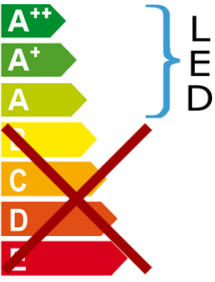
Marca: SCHULLER
Modelo: 72804
Cantidad: 1 Unidades
Dimable: Sí
Tipo dimado: 1-10V
Potencia máxima: 80W
Frecuencia: 50-60 Hz
Tensión primaria: 180-240 V
Tipo: Voltaje constante
Tensión secundaria: 24 V
Dimensiones: ↔ 17,0 ↓ 3,0 ↗ 5,0 cm

INFORMACIÓN ADICIONAL

Material: Metal, aluminio, acrílico.
Acabado: Negro mate, opal.
Florón (espacio para instalación): Ø 22,0

797726

 Esta luminaria lleva lámparas LED incorporadas.
This luminaire contains built-in LED lamps.



Las lámparas de esta luminaria no son recambiables.
The lamps cannot be changed in the luminaire.

874/2012 