



EXPLICACION DEL MODELO

La mesa de la cascada...

Dúplex es la primera colaboración de Sancal con el estudio valenciano Mut. Se trata de una pequeña familia de mesitas auxiliares inspiradas en la arquitectura racional de Mies van der Rohe y Frank Lloyd Wright.

El juego arquitectónico alcanza su máximo desarrollo al superponer mesitas de distintas medidas, si bien todas las versiones tienen dos plantas en las que disponer de una amplia variedad de objetos y funcionalidades.

Las estructuras son de metal lacado y las tapas de chapa de fresno combinada con tablero marino.

Las bandejas superiores son opcionales y combinables entre las distintas medidas.

El colorido es tan amplio como nuestra actual carta de tintes y lacas.

IMPORTANTE

Por favor no olvide indicar el acabado deseado para la estructura de metal lacado y las tapas de fresno tintado.

CARACTERISTICAS TECNICAS

- Estructura: acero F1 imprimado, acabado lacado. Tacos deslizantes de nylon.
- Tapa y bandejas: tablero marino de 12mm chapado en fresno.

DESCRIPTION

The table from a waterfall ...

Dúplex is the first collection by Sancal with the Valencian studio Mut: a small range of occasional tables that have been inspired by the architecture of Mies van der Rohe and Frank Lloyd Wright.

The play on architecture reaches its climax when different tables of differing heights are placed over one another. But even without a partner, each table boasts two "floors" which can be used to display all manner of objects.

The metallic structures are lacquered and the marine plywood tops are veneered with ash.

The upper trays are optional and can be used on various sized tables.

Choose from our ample range of stains and lacquers.

IMPORTANT

Please state the finishes required for both the metal structure and ash tops from the relevant section of our colour charts.

Not available in the USA due to import restrictions.

TECHNICAL CHARACTERISTICS

- Structure: F1 Steel with a lacquer finish. Nylon stops.
- Top and trays: 12mm marine plywood veneered in ash.

CARACTERISTIQUES

La table de la cascade...

Duplex est la première collaboration de SANCAL avec le cabinet d'architecture valencien Mut. Il s'agit d'une petite famille de tables auxiliaires inspirées de l'architecture rationnelle de Mies van der Rohe et Frank Lloyd Wright.

Le jeu architectural atteint son développement maximal en superposant des tables de différentes dimensions. Mais même sans cela toutes les versions disposent de 2 niveaux qui permettent d'utiliser tout type d'objets ou de fonctionnalités.

Les structures sont en métal laqué et les plateaux en placage frêne associé au contreplaqué marine.

Les plateaux supérieurs sont optionnels et combinables entre les différentes dimensions.

Possibilité de tous les choix de teintés et de lacques de nos cartes de couleurs.

IMPORTANT

Merci d'indiquer clairement la finition choisie pour la structure métal laquée et pour les plateaux frêne teintés.





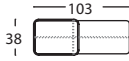
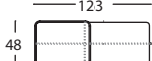
CARACTERISTIQUES TECHNIQUES

- Structure : acier F1 imprimé, finition laquée. Patins antiglissés en nylon.
- Plateaux : contreplaqué marine de 12mm plaqué frêne.

	<p>309.71.GDF DUPLEX MESA 63X38X51 DUPLEX TABLE 63X38X51 DUPLEX TABLE 63X38X51 0,16 m³ / 1 Pack. / 10,5 kg</p>
	<p>309.71.LDE DUPLEX MESA 103X38X41 DUPLEX TABLE 103X38X41 DUPLEX TABLE 103X38X41 0,21 m³ / 1 Pack. / 12,0 kg</p>
	<p>309.71.NED DUPLEX MESA 123X48X30 DUPLEX TABLE 123X48X30 DUPLEX TABLE 123X48X30 0,23 m³ / 1 Pack. / 14,5 kg</p>

	<p>309.32.DC DUPLEX BANDEJA 26X38 DUPLEX TRAY 26x38 DUPLEX PLAQUE 26X38 0,01 m³ / - Pack. / 1,4 kg</p>
	<p>309.32.ED DUPLEX BANDEJA 48X38 DUPLEX TRAY 48X38 DUPLEX PLAQUE 48X38 0,01 m³ / - Pack. / 2,1 kg</p>
	<p>309.32.FE DUPLEX BANDEJA 59X48 DUPLEX TRAY 59X48 DUPLEX PLAQUE 59X48 0,01 m³ / - Pack. / 3,1 kg</p>

OPCIONES DE BANDEJA / TRAY OPTIONS / PLAQUE OPTIONS

			
 <p>309.71.GDF DUPLEX MESA 63X38X51 DUPLEX TABLE 63X38X51</p>	●		
 <p>309.71.LDE DUPLEX MESA 103X38X41 DUPLEX TABLE 103X38X41</p>	●	●	
 <p>309.71.NED DUPLEX MESA 123X48X30 DUPLEX TABLE 123X48X30</p>		●	●

ACABADOS / FINISHES / FINITIONS

ESTRUCTURA / STRUCTURE


LACADOS / LACQUERS / LAQUES



121 LIMÓN LEMON CITRON | 112 MALAQUITA MALACHITE | 122 ÓPALO OPAL OPALE | 113 MANGO | 123 ULTRAMAR | 124 CHAMPAGNE | 125 BERENGENA AUBERGINE | 093 GRIS CUARZO QUARTZ GREY GRIS QUARTZ | 096 CREMA CREAM CRÉME | 095 GRIS SEDA SILK GREY GRIS SOIE | 001 NEGRO BLACK NOIR | 005 BLANCO WHITE BLANC

SOBRE / TOP / PLATEAU

FRESNO / ASH / FRESNE




002 NATURAL NATUREL | 030 WENGUE PLUS | 003 NOGAL WALNUT NOYER | 004 CENIZA ASH GREY CENDRÉE | 006 ANTRACITA ANTHRACITE | 055 SOMBRA SHADOW | 009 CEREZO CHERRY MERISIER | 041 MALAQUITA MALACHITE | 042 AMARILLO YELLOW JAUNE | 043 MANGO | 045 ROSA PINK ROSE | 054 CURRY



049 GRIS SEDA SILK GREY GRIS SOIE | 107 BLANCO WHITE BLANC | 051 GRIS BEIGE BEIGE GREY | 052 KLEIN BLEU KLEIN | 056 ROJO RED ROUGE | 053 TEJA BRICK-RED MUSCADE | 108 NEGRO BLACK NOIR

BANDEJA / TRAY / PLAQUE

FRESNO / ASH / FRESNE




002 NATURAL NATUREL | 030 WENGUE PLUS | 003 NOGAL WALNUT NOYER | 004 CENIZA ASH GREY CENDRÉE | 006 ANTRACITA ANTHRACITE | 055 SOMBRA SHADOW | 009 CEREZO CHERRY MERISIER | 041 MALAQUITA MALACHITE | 042 AMARILLO YELLOW JAUNE | 043 MANGO | 045 ROSA PINK ROSE | 054 CURRY



049 GRIS SEDA SILK GREY GRIS SOIE | 107 BLANCO WHITE BLANC | 051 GRIS BEIGE BEIGE GREY | 052 KLEIN BLEU KLEIN | 056 ROJO RED ROUGE | 053 TEJA BRICK-RED MUSCADE | 108 NEGRO BLACK NOIR

CRAQUELÉ



135 AMARILLO YELLOW | 132 VERDE GREEN | 133 TEJA BRIQUE | 131 AZUL BLUE | 134 BLANCO WHITE