



see what Delta can do™

### MODELS/MODELOS/MODÈLES

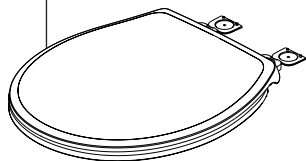
C41908D, C43908D

Replacement Parts List  
Lista de piezas de repuesto  
Liste des pièces de rechange

#### NOTICE / AVISO / AVIS

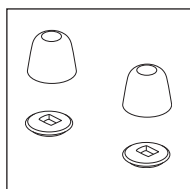


**RP92085▲**  
Seat Assembly RF  
Ensamble del asiento - RF  
Siège - RF



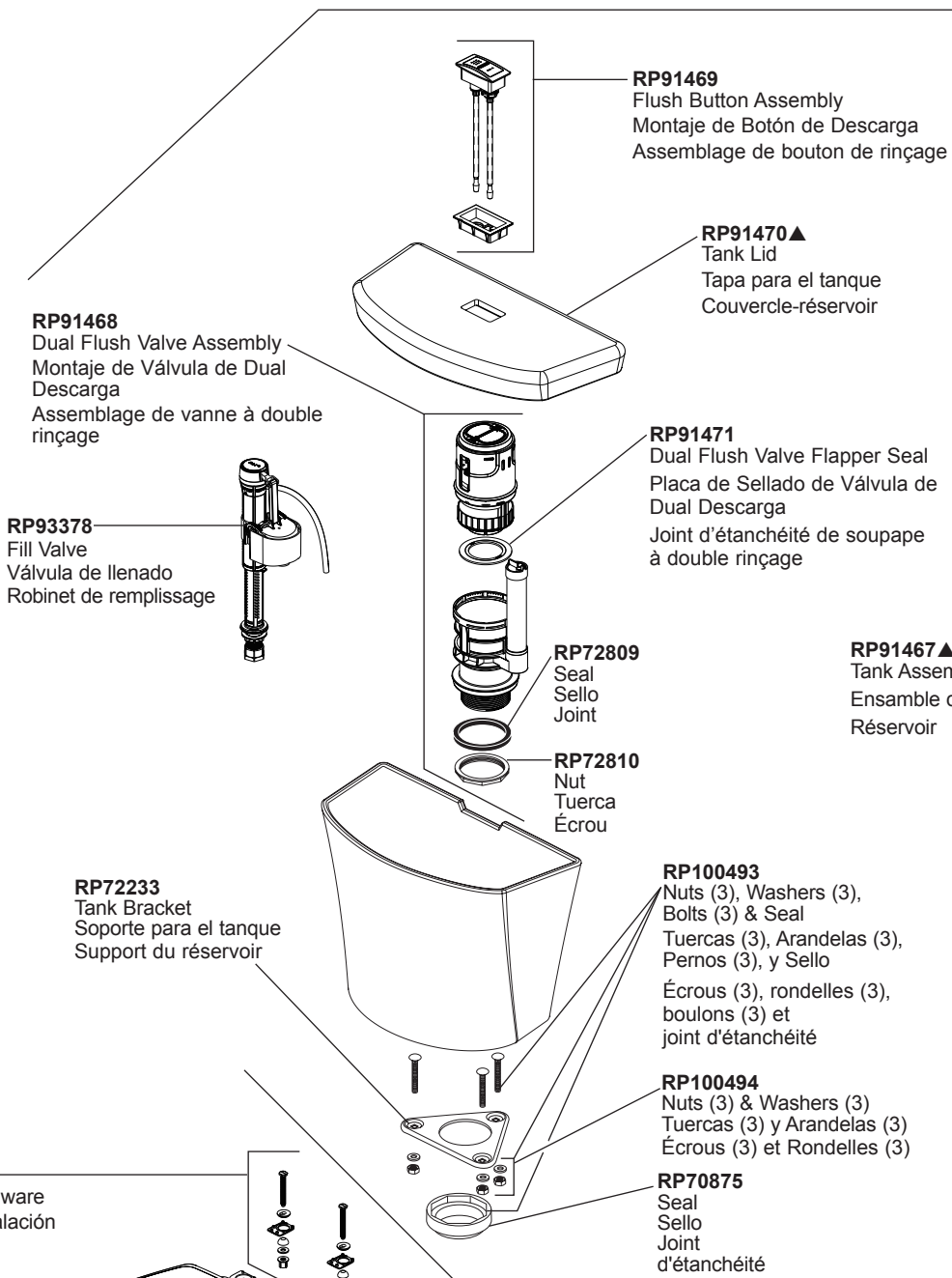
**RP90805**  
Seat Mounting Hardware  
Herraje para la instalación  
para asiento  
Pièces de montage  
pour siège

**RP92086▲**  
Seat Assembly EL  
Ensamble del asiento - EL  
Siège - EL



**RP73630**  
Caps (2) & Bases (2)  
Casquillos (2) y bases (2)  
Chapeaux (2) et bases (2)

▲ Specify Color  
Especifique el color  
Préciser la couleur



**RP91469**  
Flush Button Assembly  
Montaje de Botón de Descarga  
Assemblage de bouton de rinçage

**RP91470▲**  
Tank Lid  
Tapa para el tanque  
Couvercle-réservoir

**RP91468**  
Dual Flush Valve Assembly  
Montaje de Válvula de Dual  
Descarga  
Assemblage de vanne à double  
rinçage

**RP93378**  
Fill Valve  
Válvula de llenado  
Robinet de remplissage

**RP91471**  
Dual Flush Valve Flapper Seal  
Placa de Sellado de Válvula de  
Dual Descarga  
Joint d'étanchéité de soupape  
à double rinçage

**RP72809**  
Seal  
Sello  
Joint

**RP91467▲**  
Tank Assembly  
Ensamble del tanque  
Réservoir

**RP72810**  
Nut  
Tuerca  
Écrou

**RP72233**  
Tank Bracket  
Soporte para el tanque  
Support du réservoir

**RP100493**  
Nuts (3), Washers (3),  
Bolts (3) & Seal  
Tuercas (3), Arandelas (3),  
Pernos (3), y Sello  
Écrous (3), rondelles (3),  
boulons (3) et  
joint d'étanchéité

**RP100494**  
Nuts (3) & Washers (3)  
Tuercas (3) y Arandelas (3)  
Écrous (3) et Rondelles (3)

**RP70875**  
Seal  
Sello  
Joint  
d'étanchéité

**RP84501**  
Wrench  
Llave  
Clé

**RP100491**  
Mounting Hardware  
Herraje para la instalación  
Pièces de montage

**RP100492**  
Mounting Hardware  
(Thicker)  
Herraje para la  
instalación (más grueso)  
Pièces de montage  
(plus épais)

