



KARLSRUHER TISCH ZUBEHÖR





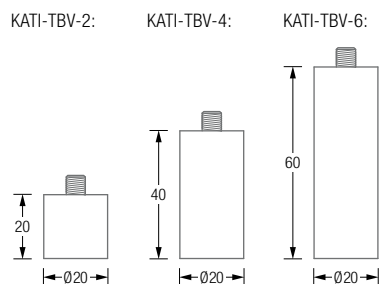
KARLSRUHER TISCH

TISCHBEIN-VERLÄNGERUNGEN

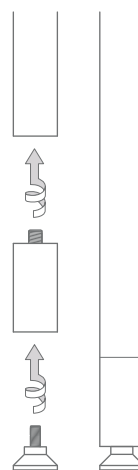
Tischbein-Verlängerungen zum Zwischenschrauben am unteren Tischbeinende mit M6x10 Gewinde. Zur Tischhöhe von 2, 4, oder 6 cm. Edelstahl massiv, seidig-matt handgeschliffen.

KATI-TBV-2	Höhe 20 mm.
KATI-TBV-4	Höhe 40 mm.
KATI-TBV-6	Höhe 60 mm.

KATI-TBV-2-Set	Verpackungseinheit: Vier Stück KATI-TBV-2.
KATI-TBV-4-Set	Verpackungseinheit: Vier Stück KATI-TBV-4.
KATI-TBV-6-Set	Verpackungseinheit: Vier Stück KATI-TBV-6.



Montage KATI-MF20-20
und KATI-TBV4:





MF20-10



MF30-15



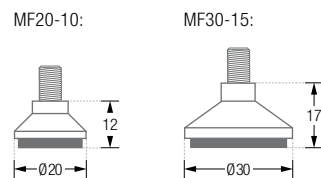
KATI-ROLLE-Set4



KARLSRUHER TISCH TISCHFÜSSE

Solide Tischfüße zum Einschrauben. Zum schnellen und unkomplizierten Ausgleichen von Bodenunebenheiten. Edelstahl massiv, feingedreht. Mit hochwertigen POM-Auflageflächen/Bodenschonern (schwarz) ausgestattet.

MF20-10	Höhe 12 mm, Ø 20 mm, mit M6 x 9 Gewinde.
MF30-15	Höhe 17 mm, Ø 30 mm, mit M6 x 9 Gewinde.
MF20-10-Set	Verpackungseinheit: vier Stück MF20-10.
MF30-15-Set	Verpackungseinheit: vier Stück MF30-15.

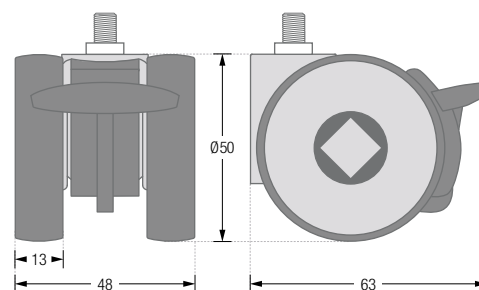


KARLSRUHER TISCH BODENROLLEN / LENKROLLEN

Solide, hochwertige Doppel-Lenkrollen (um 360° drehbar) aus verschleißbeständigem Polyamid. Sehr gutes Laufverhalten und geringes Fahrgeräusch. Die Rollen werden anstelle der Tischfüße montiert (mit M6 Gewinde) – dadurch ergibt sich eine Erhöhung von 4,5 cm. Tragfähigkeit von 50 kg / Rolle.

KATI-ROLLE-Set4 Verpackungseinheit: vier Bodenrollen mit Bremsen.

Bodenrolle mit Bremse:



SCHREIBTISCH KATI-S1-180x90-L4178

SCHUBLADE KATI-US

PHOS.DE





KATI-S1 - 180x90-MW
KATI-US



KATI-US

Inklusive Montagmaterial.

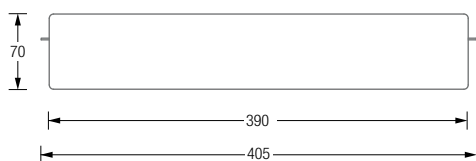
SCHREIBTISCH-ZUBEHÖR

SCHUBLADE

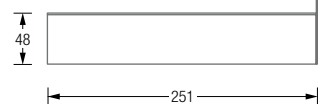
KATI-US

Kompakte und hochwertig verarbeitete Unterbauschublade zur Verschraubung unter der Tischplatte, mit herausnehmbarer Utensilien-Einlage. Schublade aus schwarz pulverbeschichtetem Stahl mit Frontblende aus Edelstahl, seidenmatt geschliffen.

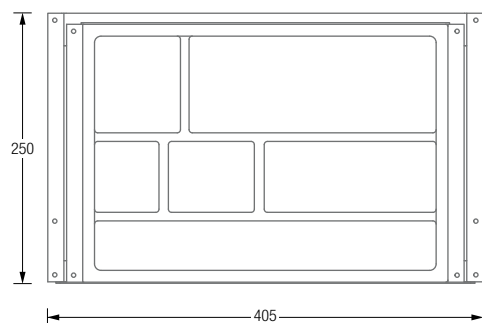
KATI-US Frontansicht:



KATI-US Seitenansicht:



KATI-US Draufsicht:







KATI-S1-180x90-MW
KATI-KK GEÖFFNET



KATI-S1-180x90-L4178
KATI-KK GESCHLOSSEN

Inklusive Montagematerial.

SCHREIBTISCHZUBEHÖR KABELKANAL

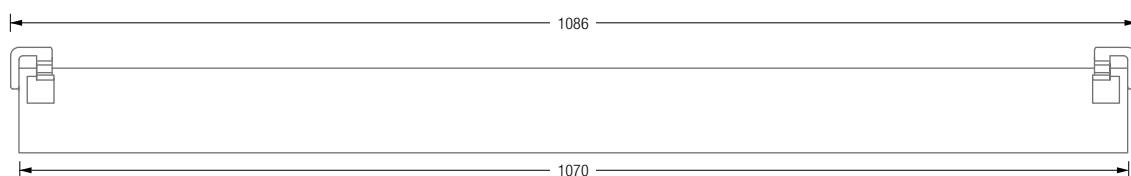
KATI-KK

Kabelkanal zur Verstaung von Kabeln, Netzteilen, Mehrfachsteckdosen. Klares Design und hochwertige Verarbeitung, aus seidenmatt schwarz pulverbeschichtetem Stahl zur Verschraubung unter der Tischplatte, beidseitig ausklappbar.

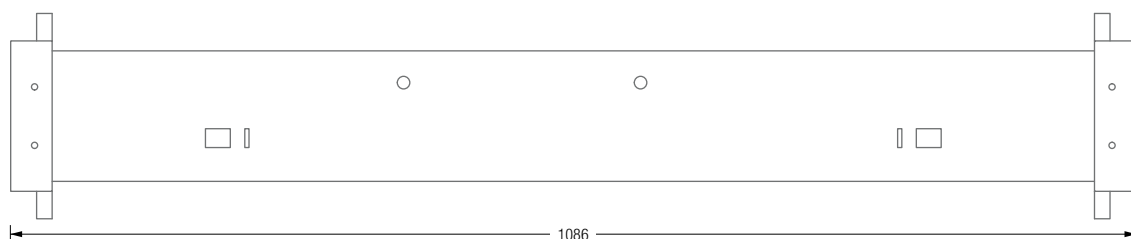


KATI-KK

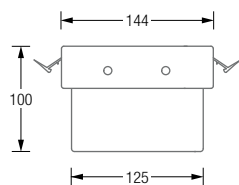
KATI-KK Frontansicht:



KATI-KK Draufsicht:



KATI-KK Seitenansicht:





SCHREIBTISCH KATI-S1-160x80-MW
PC-HALTERUNG PCH1

PC-HALTERUNG

PCH1

PC-Halterung zum Einhängen am Tischgestell (nach innen oder außen), mit zwei flexibel einstellbaren Spanngurten. Für alle gängigen Towergrößen geeignet, Tragfähigkeit bis 20 kg, einfache Montage.

