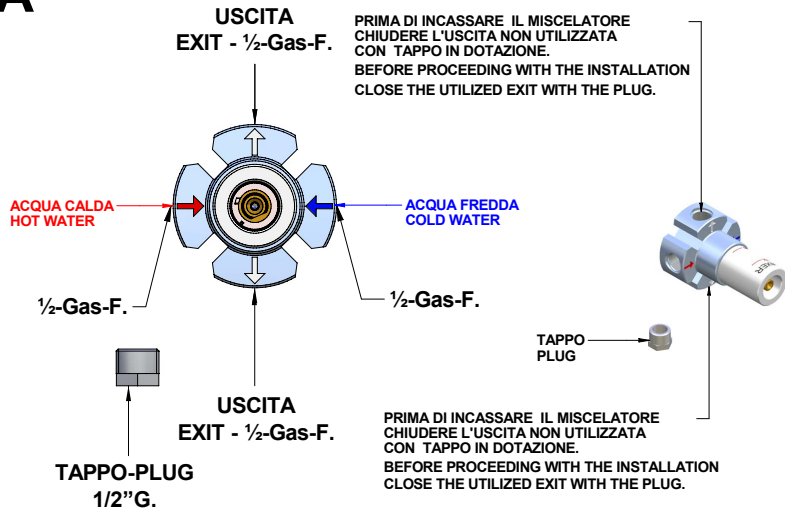


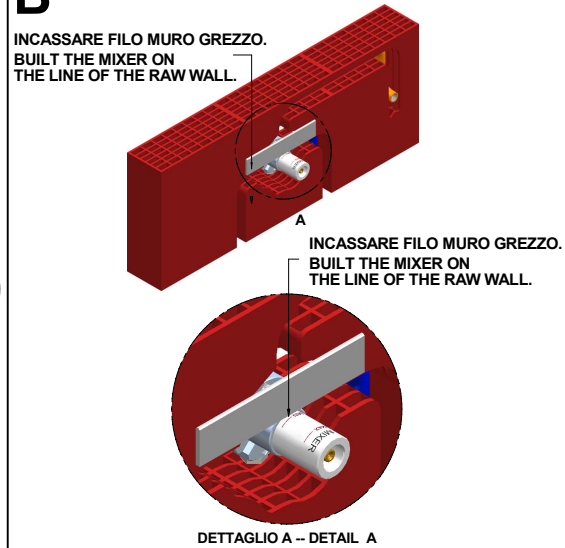
ISTRUZIONI DI MONTAGGIO

INSTALLATION INSTRUCTIONS

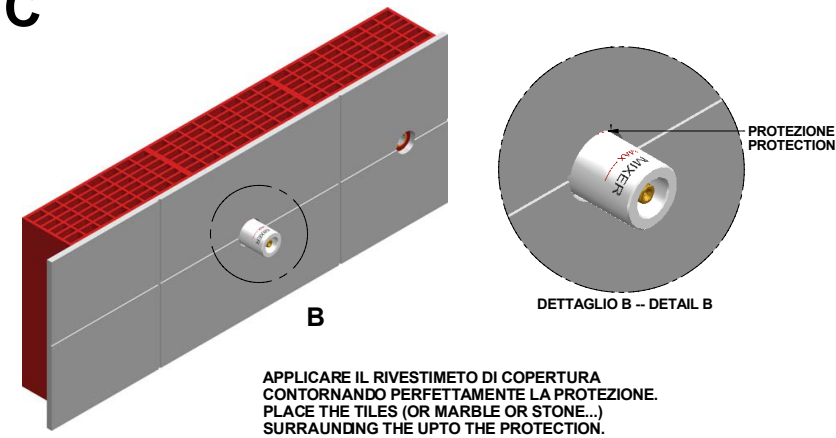
A



B



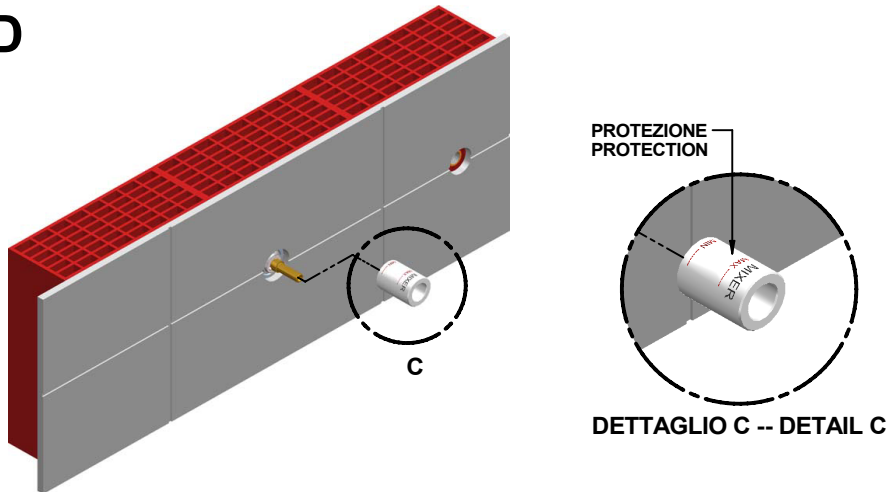
C



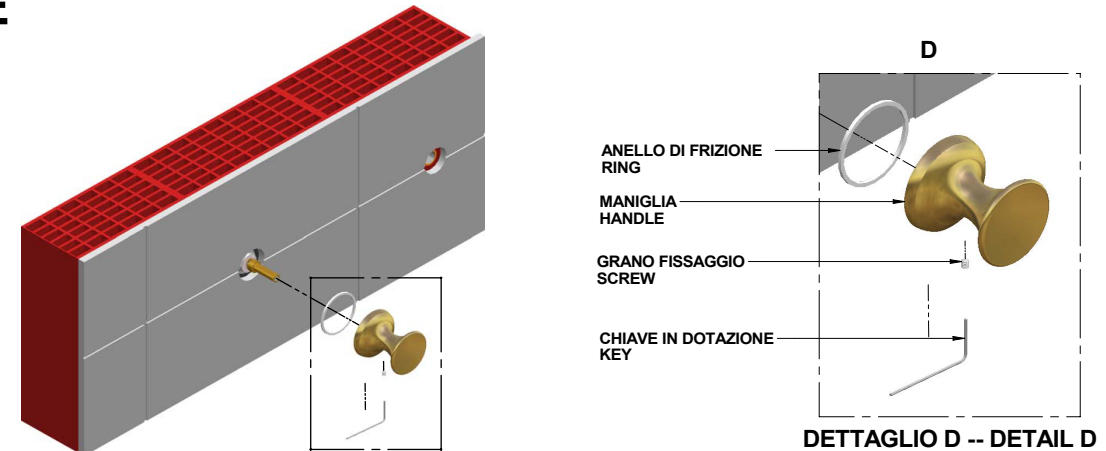
SVITARE LA PROTEZIONE E MONTARE LA MANIGLIA DI COMANDO
 POSIZIONANDO CORRETTAMENTE L'ANELLO DI FRIZIONE.
 SERRARE IL TUTTO CON L'APPOSITO GRANO DI FISSAGGIO.

REMOVE THE PROTECTION AND PLACE THE RING AND OVER THE HANDLE.
 LOCK THE HANDLE UTILIZING THE RELATIVE SCREW.

D



E



PRESSIONE MINIMA DI SERVIZIO :0,5 bar
 PRESSIONE DI SERVIZIO MASSIMA :5 bar
 PRESSIONE D'USO CONSIGLIATA :3 bar
 TEMPERATURA ACQUA CALDA MAX :80°C
 TEMPERATURA ACQUA CALDA CONSIGLIATA :60°C

MINIMUM WORKING PRESSURE:.....0,5 bar
 MAX OPERATING PRESSURE :5 bar
 RECOMMENDED OPERATION PRESSURE :3 bar
 MAX HOT WATER TEMPERATURE :80°C
 RECOMMENDED HOT WATER TEMPERATURE :60°C

In caso di pressione d'esercizio superiore a 5 bar è consigliabile installare un riduttore di pressione sulle tubature di alimentazione.

In case of operating pressures higher than 5 bar it is recommended to install a pressure reducer on the feeding tubes.

Istruzioni montaggio
 Per Art. 60514/44
 Art-60524

Installation instruction
 For item - 60514/44
 Item - 60524

bongio

Mario Bongio s.r.l.
 Via Aldo Moro, 2
 28017 San Maurizio d'Opaglio (NO) - Italy
 tel: +39 0322 967248 fax: +39 0322 950012
 www.bongio.com - info@bongio.it
 © Copyright of Mario Bongio s.r.l.