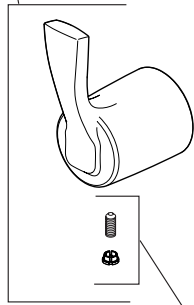
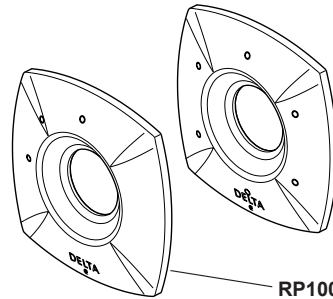


Models/Modelos/Modèles  
**T11876 & T11976**  
 Series/Series/Seria  
**Stryke™**

**RP100383▲**  
 Handle, Buttons & Set Screws  
 Manija, Botones y Tornillos de Ajuste  
 Manette, Boutons et Vis de Calage



**RP100384▲**  
 Buttons & Set Screws  
 Botones y Tornillos de Ajuste  
 Boutons et Vis de Calage



**RP100382▲**  
 6-Function Escutcheon  
 Chapetón (6 funciones)  
 Rosace (6 fonctions)

**RP100381▲**  
 3-Function Escutcheon  
 Chapetón 3 funciones  
 Rosace (3 fonctions)

**RP51917▲**  
 Trim Sleeve  
 Manga del Accesorio  
 Manchon de Finition

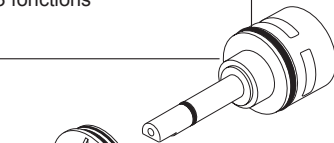
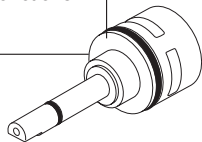
**RP75137**  
 Diverter Extension Kit (not included)  
 (adds 1" depth)  
 Kit de extensión para desviador (no incluido)  
 (se agrega 1 pulgada de profundidad)  
 Trousse de rallonge pour inverseur (non inclus)  
 (ajoute une profondeur de 1 po)

**RP71717**  
 2-Function, Non-Shared Diverter Cartridge  
 Cartucho desviador no-compartido de 2 funciones  
 Cartouche d'inverseur non partagé, 2 fonctions

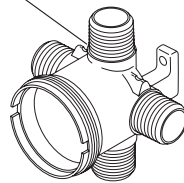
**RP51918**  
 3-Function Cartridge  
 Cartucho del desviador, 3 funciones  
 Cartouche d'inverseur, 3 fonctions

**RP71718**  
 3-Function, Non-Shared Diverter Cartridge  
 Cartucho desviador no-compartido de 3 funciones  
 Cartouche d'inverseur non partagé, 3 fonctions

**RP51919**  
 6-Function Cartridge  
 Cartucho del desviador, 6 funciones  
 Cartouche d'inverseur, 6 fonctions



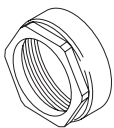
Body - 3 Port  
 Cuerpo - 3 Tomas  
 Corps - 3 Orifices



**RP20032**  
 Plug  
 Tapón  
 Bouchon

**RP51916**  
 Sleeve  
 Manga  
 Manchon

**RP46078**  
 Test Cap & O-rings  
 Casquillo de Prueba y Anillos "O"  
 Bouchon d'essai et Joints Torique

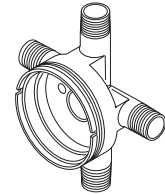


**RP64851**  
 Bonnet  
 Bonete  
 Chapeau

**Using New Trim With  
 Rough R11600**

Para el uso de un accesorio nuevo con tuberías internas R11600

Utilisation de la nouvelle finition avec les soupapes R11600



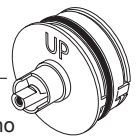
**R11600**

If you have **R11600** installed you will need to order **RP42410** (cartridge assembly), **RP37902** (3 function stem extender) OR **RP37903** (6 function stem extender) and **RP37890** (extension screw) to use the new trim.

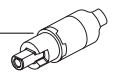
Si usted tiene instalado la pieza **R11600**, necesitará ordenar **RP42410** (ensamble del cartucho), **RP37902** (extensión de espiga de 3 funciones) o **RP37903** (extensión de espiga de 6 funciones) y **RP37890** (tornillo de extensión) para utilizar el accesorio nuevo.

Si vous avez installé l'article **R11600**, vous devez commander les articles **RP42410** (cartouche), **RP37902** (rallonge de tige pour soupape à 3 fonctions) OU **RP37903** (rallonge de tige pour soupape à 6 fonctions) et **RP37890** (vis de rallonge) et les utiliser avec la nouvelle finition.

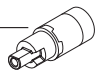
**RP42410**  
 Cartridge Assembly  
 Ensamble del Cartucho  
 Cartouche



**RP37902**  
 3 Function stem extender  
 Extensión para la espiga - funciones 3  
 Rallonge de tige - 3 fonctions



**RP37903**  
 6 Function stem extender  
 Extensión para la espiga - funciones 6  
 Rallonge de tige - 6 fonctions



**RP37890**  
 Extension Screw  
 Tornillos de Extension  
 Vis de Rallonge

