

E14C110



Collection: SERENITY

Finish*:



GA - Profils
chromés

Main features:



Features

- **DIMENSIONS:** 190 x 110 cm
- **MATERIAL:** Clear glass
- **NORMS AND REGULATION:** EN 14428
- **OPENING:** 45
- **GLASS THICKNESS IN MM:** 6
- **RÉVERSIBLE :** Porte coulissante 1 volet, à ouverture réversible droite ou gauche
- **OPTION:** possibilité d'élargir avec 1 paroi fixe en alignement de 40 cm. A fixer contre un mur.
- **WEIGHT:** 35.3 kg
- **INSTALLATION TYPE:** Alcove or corner
- **MIN/MAX WIDTH:** 104,5 - 109,5
- **INSTALLATION:** Réversible
- **PANEL HEIGHT IN CM:** 190
- **OPTION :** Profilé d'extension 15 ou 25 mm

Consumer benefits

- **ENTRETIEN FACILE :** Verre traité anticalcaire ; porte déclipable pour un nettoyage aisé
- **CONFORT D'UTILISATION :** Double roulettes pour un glissement fluide; ouverture et fermeture silencieuses; excellente étanchéité grâce à la fermeture magnétique des portes

Installation benefits

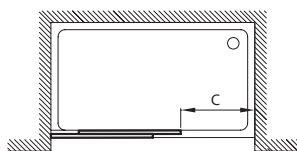
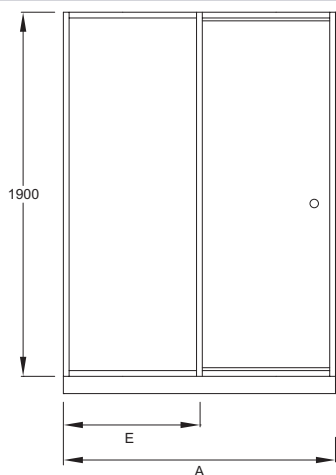
- **INSTALLATION FACILE :** Paroi pré-assemblée en usine ; 25 mm d'ajustement mural ; roulettes hautes ajustables en hauteur sur 5 mm
- **ADAPTABILITÉ :** en angle ou en niche

Optional products

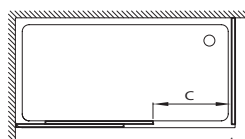
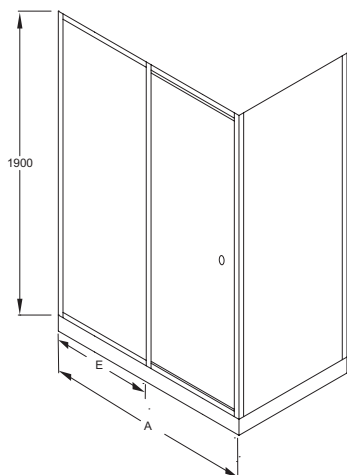
- E9A1323: Extension profile
- E14025: Chrome extension profile

Product Specification: Sliding door 110 cm - Chrome. E14C110. Collection: SERENITY. DIMENSIONS: 190 x 110 cm. WEIGHT: 35.3 kg. MATERIAL: Clear glass. INSTALLATION TYPE: Alcove or corner. NORMS AND REGULATION: EN 14428. MIN/MAX WIDTH: 104,5 - 109,5. OPENING: 45. INSTALLATION: Réversible. GLASS THICKNESS IN MM: 6. PANEL HEIGHT IN CM: 190. RÉVERSIBLE : Porte coulissante 1 volet, à ouverture réversible droite ou gauche. OPTION : Profilé d'extension 15 ou 25 mm. OPTION: possibilité d'élargir avec 1 paroi fixe en alignement de 40 cm. A fixer contre un mur..

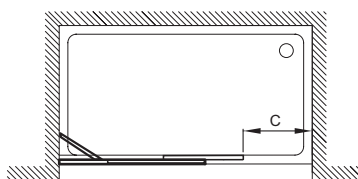
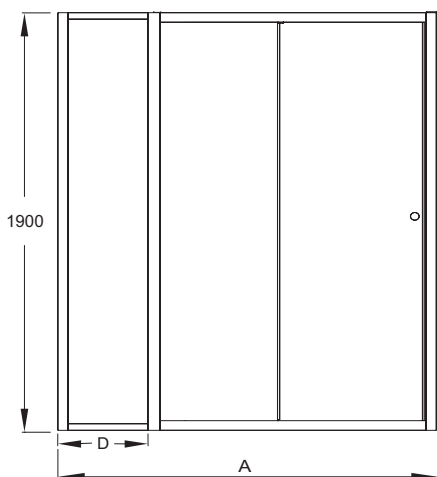
Technical drawing



	E14C100	E14C110	E14C120	E14C130	E14C140
Mm	1000	1100	1200	1300	1400
A mini/maxi	945 / 995	1045 / 1095	1145 / 1195	1245 / 1295	1345 / 1395
C	400	450	500	550	600
E	417	467	517	567	617



	E14C100	E14C110	E14C120	E14C130	E14C140
Mm	1000	1100	1200	1300	1400
A mini/maxi	961 / 986	1061 / 1086	1161 / 1186	1261 / 1286	1361 / 1386
C	400	450	500	550	600
E	417	467	517	567	617



	E14C100 +E14L40	E14C110 +E14L40	E14C120 +E14L40	E14C130 +E14L40	E14C140 +E14L40
Mm	1400	1500	1600	1700	1800
A mini/maxi	1305 / 1360	1405 / 1460	1505 / 1560	1605 / 1660	1705 / 1760
C	400	450	500	550	600
D	400	400	400	400	400

Product Specification: Sliding door 110 cm - Chrome. E14C110. Collection: SERENITY. DIMENSIONS: 190 x 110 cm. WEIGHT: 35.3 kg. MATERIAL: Clear glass. INSTALLATION TYPE: Alcove or corner. NORMS AND REGULATION: EN 14428. MIN/MAX WIDTH: 104,5 - 109,5. OPENING: 45. INSTALLATION: Réversible. GLASS THICKNESS IN MM: 6. PANEL HEIGHT IN CM: 190. RÉVERSIBLE : Porte coulissante 1 volet, à ouverture réversible droite ou gauche. OPTION : Profilé d'extension 15 ou 25 mm. OPTION: possibilité d'élargir avec 1 paroi fixe en alignement de 40 cm. A fixer contre un mur..