



EK12 | STA12



STV12 | STA12

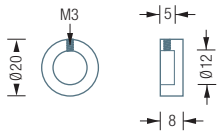


DTD | STA12



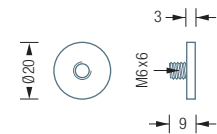
DTWA | STA12

## ENDSTÜCKE UND KNOTENPUNKT



### EK12

Endkappe zum Aufstecken auf Stange  $\varnothing 12$  mm. Fixierung über M3 Madenschraube. Edelstahl massiv, seidig matt handgeschliffen.



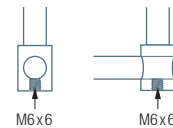
### AS12

Abschlusschraube mit M6 Gewinde zum Einschrauben in Stange  $\varnothing 12$  mm. Edelstahl massiv, seidig matt handgeschliffen.

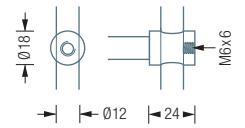
### STV12

Knotenpunkt, Verbindungsstück für zwei Stangen  $\varnothing 12$  mm, frei positionierbar. Edelstahl massiv, seidig matt handgeschliffen.

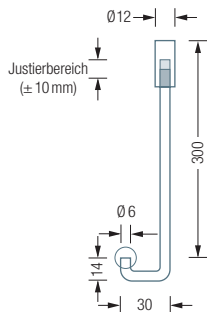
Verbindung als Eckstück:



Verbindung als T-Stück:



## DURCHSCHLEUDERTRÄGER



### DTD

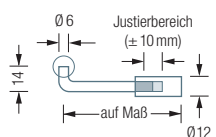
Durchschleuderträger, Standard-Deckenabhängung für Duschvorhangstangen. Länge 30 cm, mit Justiermöglichkeit  $\pm 10$  mm. Mit Metallsäge einkürzbar. Edelstahl massiv, seidig matt handgeschliffen.

### DTDM

Durchschleuderträger, Deckenabhängung wie DTD in individueller Länge auf Maß. Edelstahl massiv, seidig matt handgeschliffen.

### SB

Zentrierte Sackbohrung  $\varnothing 6$  mm in Stangen  $\varnothing 12$  mm. Zur Aufnahme von Durchschleuderträger DTD.



### DTWA

Durchschleuderträger zur direkten Wandverschraubung in individueller Länge auf Maß, mit Justiermöglichkeit  $\pm 10$  mm. Edelstahl massiv, seidig matt handgeschliffen.