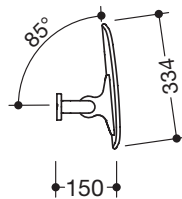
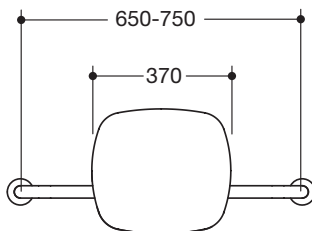





Rückenstütze 801.51.9162

- Rückenlehne mit beidseitig angebrachten, rechtwinklig gebogenen Stangen und Befestigungsrosetten
- dient zum Abstützen des Rückens auf dem WC
- Montage an der Wand mit Rosetten
- 650 bis 750 mm breit, 150 mm tief, Lehne 334 mm hoch und 370 mm breit, Stangendurchmesser 33 mm, Rosettendurchmesser 70 mm
- mit durchgehendem, korrosionsgeschütztem Stahlkern
- Lehne aus Kunststoff in HEWI Farbe 92 (Anthrazitgrau)
- Anbindung aus hochglänzendem Polyamid nach HEWI Farbtabelle
- erfüllt die Anforderungen nach DIN 18040 und ÖNORM B1600/1601

Abmessungen in mm



Farben



Anbindung



92

Rückenlehne