

La Gamma prodotti



Citycube



Citycube montauto



Dinamic lift



Up

Sono prodotti:
UP **DINAMIC**
S.r.l.

“Una nuova
concezione
di parcheggio”





CityCube

Il garage che scompare nel suolo

CityCube è l'unico garage automatico da interro che permette di ottenere un posto auto mantenendo completamente libero lo spazio esterno da barriere anti intrusione.

- ▶ **Semplice da usare:** salita e discesa mediante telecomando e chiave
- ▶ **Sicuro:** movimentazione abilitata solamente a porte chiuse
- ▶ **Economico:** motore elettrico da 2,2 KW monofase
- ▶ **Affidabile:** in mancanza di energia elettrica può essere alimentato da una UPS






Versione
St-Mg

Citycube è inoltre disponibile in 2 diverse versioni spaziose e compatte "ST" (Standard), "MG" (Mega), che permettono di essere installate in poche ore in una fossa di cemento armato precostruita.

Dimensioni utili interno cabina:

- ▶ **Citycube ST (Standard)**
Larghezza 2200 mm
Lunghezza 5200 mm
Altezza 1750 mm
- ▶ **Citycube MG (Mega)**
Larghezza 2350 mm
Lunghezza 5200 mm
Altezza 2000 mm



Le dimensioni si intendono come luce netta per l'autovettura.

Tutti i modelli Citycube, grazie alle sicurezze inserite nel sistema, mantengono lo spazio esterno libero da barriere anti intrusione.

UP DINAMIC

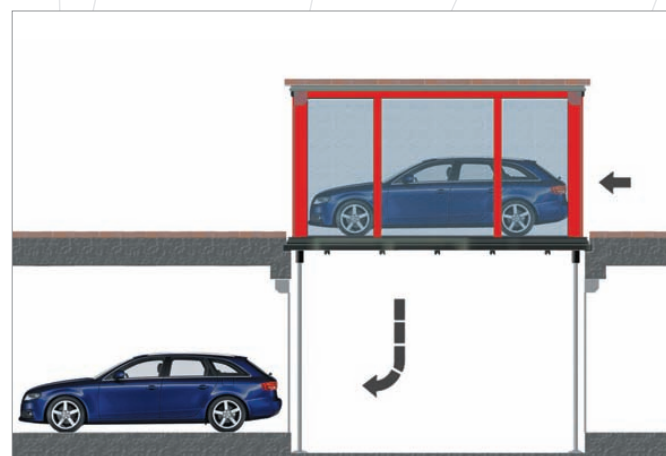





CityCube Montauto

Il montauto con cabina

CityCube Montauto è il nuovo ascensore per auto con cabina, che permette di eliminare la vecchia rampa in calcestruzzo mantenendo completamente libero lo spazio esterno da barriere anti intrusione.

Completo di cappello di copertura pavimentabile e canale perimetrale per la raccolta dell'acqua piovana. Una soluzione estetica, semplice da usare, sicura ed affidabile.



Modelli disponibili:

► CMC

Citycube montauto a 4 cilindri per altezze di sollevamento fino a 3 metri. Particolarmente economico grazie ad un innovativo sistema di sollevamento ideato da UpDinamic, l'impianto diventa estremamente semplice ed affidabile.

► CMF


Citycube montauto a forbice per altezze di sollevamento fino a 3,7 metri. La soluzione con sistema di movimentazione a forbice dispone di una struttura autoportante e non necessita di pareti strutturali per l'ancoraggio.

► CM4

Citycube montauto a 4 colonne per altezze di sollevamento fino a 12 metri. Versatile e adattabile alle molteplici situazioni di cantiere, ideale per le grandi altezze e fermate a diversi piani interrati o in elevazione.

► Sistema SPB con persona a bordo

Citycube montauto può essere fornito con il sistema SPB omologato per la movimentazione con la presenza di persona a bordo, completo di tutte le sicurezze: UPS per mantenimento energia elettrica, pulsante per la discesa di emergenza al piano inferiore, sistema GSM per la chiamata di soccorso. Inoltre il sistema SPB può essere integrato con l'impianto di videosorveglianza per garantire all'utilizzatore il presidio della superficie esterna.









Dinamic lift

Il montauto a piattaforma

Dinamic Lift è l'ascensore per auto a semplice piattaforma che permette di eliminare la vecchia rampa in calcestruzzo. Installabile sia in vani chiusi all'interno di edifici, sia in vani all'aperto.

► Applicazione con cancello a scomparsa

I montauto Dinamic Lift possono essere dotati del cancello verticale a scomparsa ad azionamento idraulico. Questa soluzione consente di ridurre al minimo la presenza della chiusura al piano superiore offrendo maggiore spazio per la manovra dell'auto-vettura. Il cancello a scomparsa garantisce la massima sicurezza grazie all'azionamento con doppio cilindro idraulico con valvole di blocco.



Modelli disponibili:

► DLF

È il montauto a piattaforma a forbice con corsa fino a 3,7 metri che dispone di una struttura autoportante che non necessita di pareti strutturali per l'ancoraggio.

► DL2


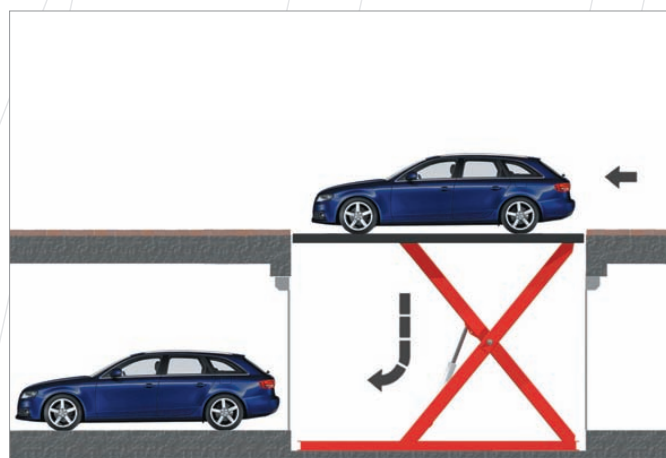
È il montauto a piattaforma a 2 colonne portanti, disponibile nella versione a colonne laterali o a colonne contrapposte per altezze di sollevamento fino a 12 metri.

► DL4

È il montauto a piattaforma a 4 colonne portanti per altezze di sollevamento fino a 12 metri.

► Sistema SPB con persona a bordo

Dinamic Lift può essere fornito con il sistema SPB omologato per la movimentazione con la presenza di persona a bordo, completo di tutte le sicurezze: UPS per mantenimento energia elettrica, pulsante per la discesa di emergenza al piano inferiore, sistema GSM per la chiamata di soccorso.






Up

Il montacarichi monocolonna

È il montacarichi elettroidraulico ideato per il trasferimento verticale di merci, a diversi piani, interrati o in elevazione per portate da 300 a 2500 Kg. UP dispone di una struttura portante fissata a parete.

Il movimento della piattaforma è consentito da un cilindro oleodinamico diretto o con rinvio a doppia catena.



Grazie alla struttura smontabile permette di essere installato anche in vani difficilmente accessibili.





Il montacarichi con il trasporto dell'operatore

Il montacarichi UP può essere fornito con il sistema SPB omologato per la movimentazione con la presenza dell'operatore a bordo, completo di tutte le sicurezze: doppio pulsante per la manovra a uomo presente, UPS per mantenimento energia elettrica, pulsante per la discesa di emergenza al piano inferiore, sistema GSM per la chiamata di soccorso.

Up Spb



Vi invitiamo a visitare il nostro showroom.



UP DINAMIC
S.r.l.

CE

Up Dinamic S.r.l.

Via Franco Modigliani 22
37045 - Legnago (VR)

Per informazioni:

www.updinamic.com

Tel. +39.0442.590.129

Fax +39.0442.599.091

E-mail: info@updinamic.com