

Sans Serif

220 240V	50 60 Hz	CL I (MQ-MR)	CL III (SQ)	IP66	IK08	Ta -30° C +50° C
-------------	-------------	-----------------	----------------	------	------	------------------------



made in Italy

DATI PRESTAZIONALI

Flusso sorgente: 645-700lm (SQ), 880-950lm (MQ-MR)
Potenza sorgente: 4.5W (SQ), 6.5W (MQ-MR)
Temperatura colore: 3000K, 4000K
Indice di resa cromatica: CRI≥80, SMCD3
Illuminazione intelligente: DALI su richiesta

PERFORMANCE DATA

Source Flux: 645-700lm (SQ), 880-950lm (MQ-MR)
Source Power: 4.5W (SQ), 6.5W (MQ-MR)
Colour Temperature: 3000K, 4000K
Colour Rendering Index: CRI≥80, SMCD3
Smart Lighting: DALI on request

MATERIALI

Schermo: Policarbonato
Collimatore ottico: Nylon PA66
Cover e corpo: Pressofusione di lega d'alluminio primaria UNI EN AB 47100 (contenuto rame <1%)
Colori: Sablé100 Noir, bianco RAL9003, grigio RAL9006, Corten.
 Il prodotto può inoltre mimetizzarsi assumendo la stessa finitura della superficie di installazione. Uno speciale trattamento rende il prodotto idoneo alla pittura mantenendo inalterato il grado di resistenza alla corrosione
Finitura: Fosfocromatazione e verniciatura in polveri di poliestere realizzata in 16 fasi per la miglior resistenza agli agenti atmosferici

MATERIALS

Screen: Polycarbonate
Optical collimator: Nylon PA66
Cover and Body: Die-cast aluminium primary alloy UNI EN AB 47100 (copper content <1%)
Colours: Sablé100 Noir, white RAL9003, grey RAL9006, Corten.
 The product can also blend in assuming the same finish as the installation surface. A special treatment makes the product suitable for painting while maintaining unaltered the degree of corrosion resistance
Finish: Phospho-chromatation treated and polyester powder-coated in 16 phases to increase weather resistance


CARATTERISTICHE

Peso massimo: 0.5kg (SQ), 2kg (MQ-MR)
Alimentazione elettrica: Esclusa (SQ), inclusa (MQ-MR)
Installazione: Parete. Ingresso cavo posteriore, predisposizione entra-esce. Su richiesta ingresso cavo laterale


FEATURES

Max Weight: 0.5kg (SQ), 2kg (MQ-MR)
Electronic Power Supply: Excluded (SQ), included (MQ-MR)
Installation: Wall. Rear cable entry, predisposition in and out setup. Lateral cable entry on request

OPTICS



Asymmetrical wide beam
AS-D



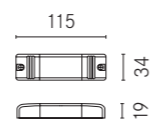
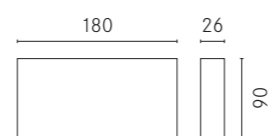
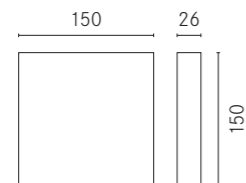
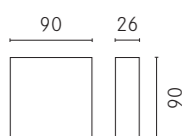
Sans Serif SQ
Small Quadrato *Squared*

MQ
Medium Quadrato *Squared*

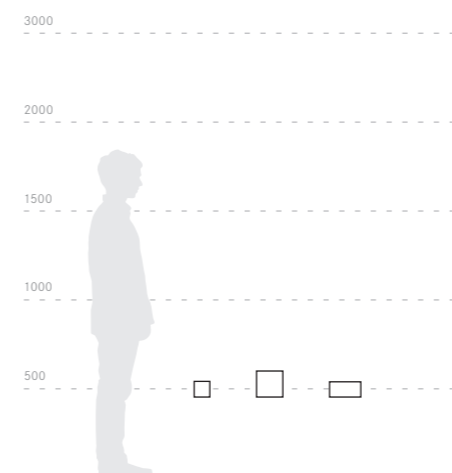
MR
Medium Rettangolare *Rectangular*

ACCESSORI ACCESSORIES

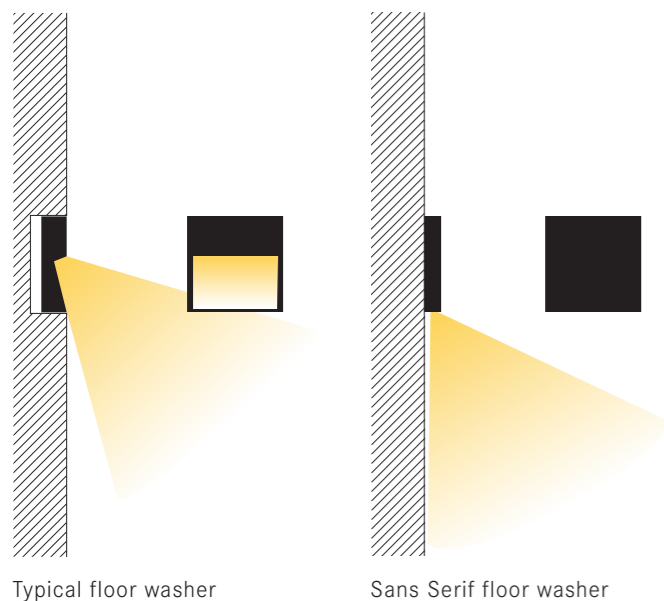
06SS900X0 - Sablé100
B184 Driver IP20 350mA 15W,
max 3 Sans Serif SQ ON-OFF



Parete Wall



CARATTERISTICHE FEATURES

**Total Dark Light**

illuminazione discreta

Il sistema Total Dark Light garantisce un elevato comfort visivo e un'illuminazione discreta. La fonte luminosa è del tutto invisibile e nessuna delle superfici del prodotto visibili all'osservatore è illuminata.

L'innovativa soluzione permette un maggiore controllo ottico, in grado di illuminare anche l'area del pavimento adiacente la parete di fissaggio e di evitare emissioni indesiderate verso l'alto. Predisposizione per entra/esci.

Total Dark Light

Discreet lighting

The Total Dark Light system guarantees high visual comfort and discreet lighting. The light source is completely invisible and none of the visible product surfaces is illuminated.

The innovative solution allows a greater optical control, able to illuminate the area of the floor adjacent to the fixing wall and to avoid unwanted emissions upwards.

Predisposition for cable in-out.

**On Wall Installation**

La ridotta profondità di tutte le versioni Sans Serif rende superfluo l'incasso del floor-washer all'interno della parete. L'installazione avviene quindi sulla superficie della parete. Su richiesta, sistema antivandalico.

On Wall Installation

The reduced depth of all Sans Serif versions makes superfluous recessed the floor-washer inside the wall. Installation is therefore carried out directly on the wall surface. On request, vandal-proof system.

Ultra Dry System

La cover esterna è indipendente dal sistema di tenuta per evitare il rischio di infiltrazioni dovute ad installazioni su superfici irregolari. Il fissaggio a scatto della cover al corpo consente l'assenza di viti a vista.

Ultra Dry System

The external cover is independent of the sealing system to avoid the risk of infiltrations due to installations on uneven surfaces. The snap fixing of the cover to the body allows the absence of visible screws.

