

Aplos  
wall recessed

Aplos  
bollard



220 240V	50 60 Hz	CL I (Wall)	CL II (Bollard)	IP66	IK08	Ta -30° C +50° C
-------------	-------------	----------------	--------------------	------	------	------------------------



made in Italy

**DATI PRESTAZIONALI**

**Flusso sorgente:** 880-950lm  
**Potenza sorgente:** 6.5W  
**Temperatura colore:** 3000K, 4000K  
**Indice di resa cromatica:** CRI≥80, SMCD3  
**Illuminazione intelligente:** DALI su richiesta

**MATERIALI**

**Schermo:** Policarbonato  
**Collimatore ottico:** Nylon PA66  
**Cover e corpo:** Pressofusione di lega d'alluminio primaria UNI EN AB 47100 (contenuto rame <1%), palo in alluminio estruso 6060 T5  
**Colori:** Sablé100 Noir, bianco RAL9003 (solo incasso parete), grigio RAL9006, Corten  
**Finitura:** Fosfocromatazione e verniciatura in polveri di poliesteri realizzata in 16 fasi per la miglior resistenza agli agenti atmosferici

**CARATTERISTICHE**

**Peso massimo:** 1 kg (incasso parete), 4 kg (bollard)  
**Alimentazione elettronica:** Inclusa  
**Precablaggio:** Versione bollard fornita con 1 m di cavo e connettore  
**Installazione:** Parete. Ingresso cavo posteriore, con predisposizione entra-esci

**PERFORMANCE DATA**


**Source Flux:** 880-950lm  
**Source Power:** 6.5W  
**Colour Temperature:** 3000K, 4000K  
**Colour Rendering Index:** CRI≥80, SMCD3  
**Smart Lighting:** DALI on request

**MATERIALS**

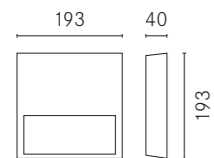
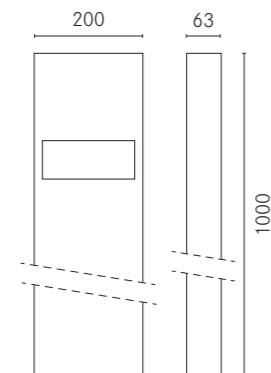
**Screen:** Polycarbonate  
**Optical collimator:** Nylon PA66  
**Cover and Body:** Die-cast aluminum primary alloy UNI EN AB 47100 (copper content <1%), extruded aluminium pole 6060 T5  
**Colours:** Sablé100 Noir, white RAL9003 (only wall recessed), grey RAL9006, Corten  
**Finish:** Phospho-chromatation treated and polyester powder-coated in 16 phases to increase weather resistance

**FEATURES**

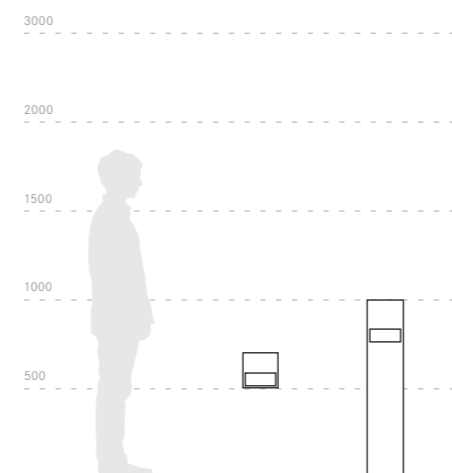
**Max Weight:** 1 kg (wall recessed), 4 kg (bollard)  
**Electronic Power Supply:** Included  
**Pre-wiring:** Bollard version is supplied with cable 1 m and connector  
**Installation:** Wall. Rear cable entry, with in and out setup

**OPTICS**

Asymmetrical wide beam  
AS-D

**Aplos**Incasso parete *Wall recessed*Bollard *Bollard* 1000**ACCESSORI ACCESSORIES**

06LT931J0

Kit tirafondi  
Kit metal anchors**Incasso parete e bollard**  
*Wall recessed and bollard*

## CARATTERISTICHE FEATURES

**Profondità ridotta**

Aplos incasso parete ha una profondità molto ridotta (40mm) per essere flessibile all'installazione anche in pareti molto sottili.

**Reduced depth**


Aplos recessed wall has a very small depth (40mm) in order to be flexible and installable even in very thin walls.

**Ultra Dry System**

La cover esterna è indipendente dal sistema di tenuta per evitare il rischio di infiltrazioni in caso di installazione su superfici ruvide o non intonacate.

**Ultra Dry System**

The external cover is independent of the sealing system to avoid the risk of infiltration in case of installation on rough or non-plastered surfaces.

**Assenza di viti a vista**

Il prodotto non presenta alcuna vite a vista.

**No visible screws**

The product does not have visible screws.

