

Docks


LED Alluminio marino



LED Inox AISI 316L



LED Ottone



NEW LED
1300 Lumen
17 W

La Serie **Docks** reinterpreta gli apparecchi di uso e gusto navale utilizzando i materiali tipici: acciaio inox AISI 316L, alluminio marino e ottone 60/40. Riproposte nelle classiche forme griglia, senza griglia e palpebra, sono ideali per l'installazione in esterni particolarmente esposti alla corrosione. Il design classico, la nobiltà e la resistenza dei materiali ne fanno la lampada ideale per architetture in ambiente marino.



Docks. Suggestioni marine



I materiali

Alluminio marino



Alluminio marino con viti inox
Stabilità assoluta
Verniciatura poliesteri dopo
fosfocromatazione stabilizzata anti UV

Acciaio inox AISI 316L



Acciaio inox AISI 316L con viti inox
Maschera tornita da lastra
Finitura: spazzolata e satinata

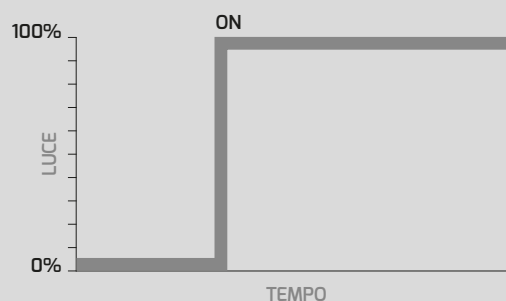
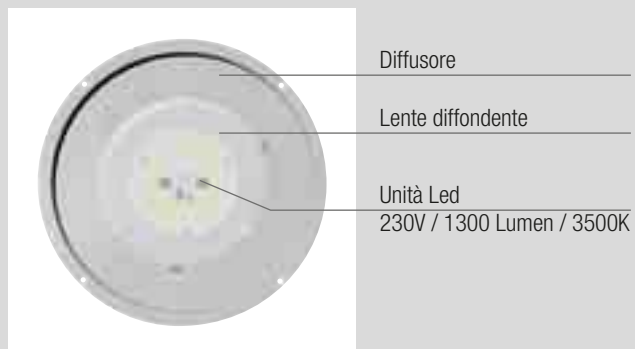
Ottone 60/40



Ottone 60/40 con viti ottone
Soggetto a naturale brunitura
tipica del materiale e successiva
stabilizzazione

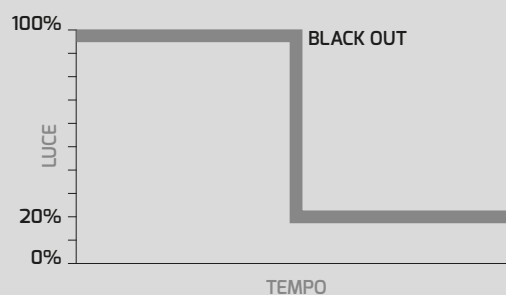
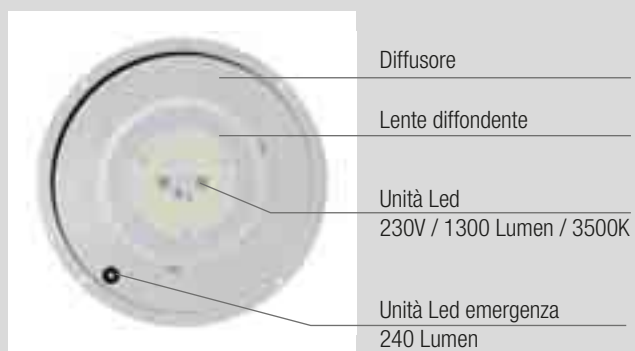
Tutta la funzionalità del Led

Docks Led luce Standard



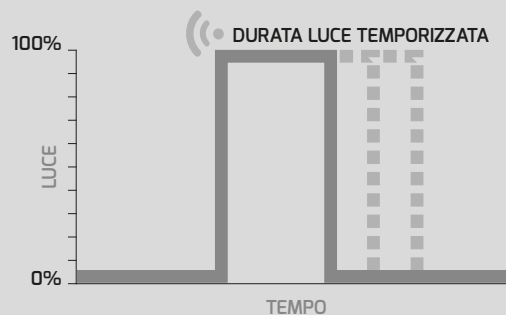
Unità Led da 1.300 Lumen, 3.500K, 230 V. Accensione immediata. 17W consumo. Durata 50.000 h con decremento max del 30%. Driver non necessario.

Docks Led luce Standard + Emergenza



Funzionamento in S.A. (sempre accesa) innesto automatico dell'emergenza. Unità Led emergenza da 240 Lumen. Durata 3 h.

Docks Led Rilevatore di presenza



Tre regolazioni: area rilevatore, temporizzazione, luce crepuscolare. Unità Led 230V inclusa. Driver non necessario. Rilevatore di presenza incorporato.

- Struttura in alluminio primario con viti inox
- Diffusore in vetro opale stampato / policarbonato antivandalo IK 10
- Ingresso cavi dal retro
- Guarnizione in silicone
- Emergenza: SA 1h/3h
- Classe I
- IP 66
- Costruito in conformità alle norme europee EN 60598-1:08+A11:09 C €

Codice colore GR GM BI



| COD. | Lampada | W | L max | A | B | C |
|--------|---------------|-----|--------|-----|-----|-----|
| 9000 * | E27 | 75 | 180 mm | 268 | 268 | 118 |
| 9001 * | G23 | 2x9 | | 268 | 268 | 118 |
| 9002 * | G24d-3 | 26 | | 268 | 268 | 118 |
| 4400 * | Emergenza 2G7 | 2x9 | | 268 | 268 | 118 |



| COD. | Lampada | W | L max | A | B | C |
|--------|---------------|-----|--------|-----|-----|-----|
| 9060 * | E27 | 75 | 180 mm | 268 | 268 | 118 |
| 9061 * | G23 | 2x9 | | 268 | 268 | 118 |
| 9062 * | G24d-3 | 26 | | 268 | 268 | 118 |
| 4460 * | Emergenza 2G7 | 2x9 | | 268 | 268 | 118 |



| COD. | Lampada | W | L max | A | B | C |
|--------|---------------|-----|--------|-----|-----|-----|
| 9005 * | E27 | 75 | 180 mm | 268 | 268 | 129 |
| 9006 * | G23 | 2x9 | | 268 | 268 | 129 |
| 9007 * | G24d-3 | 26 | | 268 | 268 | 129 |
| 4402 * | Emergenza 2G7 | 2x9 | | 268 | 268 | 129 |



| COD. | Lampada | W | L max | A | B | C |
|--------|---------------|-----|--------|-----|-----|-----|
| 9064 * | E27 | 75 | 180 mm | 268 | 268 | 129 |
| 9065 * | G23 | 2x9 | | 268 | 268 | 129 |
| 9066 * | G24d-3 | 26 | | 268 | 268 | 129 |
| 4461 * | Emergenza 2G7 | 2x9 | | 268 | 268 | 129 |



| COD. | Lampada | W | L max | A | B | C |
|--------|---------------|-----|--------|-----|-----|-----|
| 9011 * | E27 | 75 | 180 mm | 268 | 268 | 129 |
| 9012 * | G23 | 2x9 | | 268 | 268 | 129 |
| 9013 * | G24d-3 | 26 | | 268 | 268 | 129 |
| 4403 * | Emergenza 2G7 | 2x9 | | 268 | 268 | 129 |



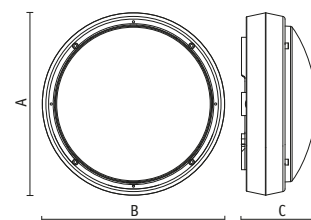
| COD. | Lampada | W | L max | A | B | C |
|--------|---------------|-----|--------|-----|-----|-----|
| 9067 * | E27 | 75 | 180 mm | 268 | 268 | 129 |
| 9068 * | G23 | 2x9 | | 268 | 268 | 129 |
| 9069 * | G24d-3 | 26 | | 268 | 268 | 129 |
| 4462 * | Emergenza 2G7 | 2x9 | | 268 | 268 | 129 |

Classe Energetica: vedi capitolo specifico

- Struttura in alluminio primario con viti inox
- Diffusore in vetro opale stampato / policarbonato antivandalo IK 10
- Ingresso cavi dal retro
- Emergenza Led: SA 3h 1300/240 Lumen
- Led 230V / 3500K tono natural / CRI 85 / altre tonalità di Led a richiesta
- Vita: 50000 h con decremento max. del 30%
- Rilevatore di presenza con 3 regolazioni: area rilevazione, temporizzazione, luminosità crepuscolare
- Su richiesta si eseguono applicazioni speciali con dimmer e doppia accensione
- Classe I
- IP 66
- Costruito in conformità alle norme europee EN 60598-1:08+A11:09 CE

Codice colore **GR** **GM** **BI**

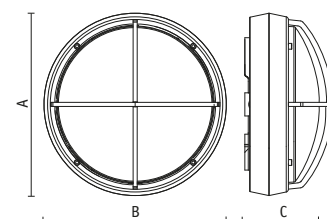
| COD. | Lampada | W | Lumen | A | B | C |
|---------------|------------------------------|----|----------|-----|-----|-----|
| 9101 * | Led | 17 | 1300 | 268 | 268 | 118 |
| 9102 * | Led + Rilevatore di presenza | 17 | 1300 | 268 | 268 | 118 |
| 4470 * | Led + Emergenza 3h | 17 | 1300/240 | 268 | 268 | 118 |



| COD. | Lampada | W | Lumen | A | B | C |
|---------------|------------------------------|----|----------|-----|-----|-----|
| 9104 * | Led | 17 | 1300 | 268 | 268 | 118 |
| 9105 * | Led + Rilevatore di presenza | 17 | 1300 | 268 | 268 | 118 |
| 4472 * | Led + Emergenza 3h | 17 | 1300/240 | 268 | 268 | 118 |



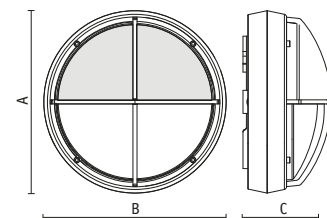
| COD. | Lampada | W | Lumen | A | B | C |
|---------------|------------------------------|----|----------|-----|-----|-----|
| 9117 * | Led | 17 | 1300 | 268 | 268 | 129 |
| 9119 * | Led + Rilevatore di presenza | 17 | 1300 | 268 | 268 | 129 |
| 4478 * | Led + Emergenza 3h | 17 | 1300/240 | 268 | 268 | 129 |



| COD. | Lampada | W | Lumen | A | B | C |
|---------------|------------------------------|----|----------|-----|-----|-----|
| 9121 * | Led | 17 | 1300 | 268 | 268 | 129 |
| 9122 * | Led + Rilevatore di presenza | 17 | 1300 | 268 | 268 | 129 |
| 4479 * | Led + Emergenza 3h | 17 | 1300/240 | 268 | 268 | 129 |



| COD. | Lampada | W | Lumen | A | B | C |
|---------------|------------------------------|----|----------|-----|-----|-----|
| 9124 * | Led | 17 | 1300 | 268 | 268 | 129 |
| 9125 * | Led + Rilevatore di presenza | 17 | 1300 | 268 | 268 | 129 |
| 4480 * | Led + Emergenza 3h | 17 | 1300/240 | 268 | 268 | 129 |



| COD. | Lampada | W | Lumen | A | B | C |
|---------------|------------------------------|----|----------|-----|-----|-----|
| 9127 * | Led | 17 | 1300 | 268 | 268 | 129 |
| 9128 * | Led + Rilevatore di presenza | 17 | 1300 | 268 | 268 | 129 |
| 4481 * | Led + Emergenza 3h | 17 | 1300/240 | 268 | 268 | 129 |



- Struttura in inox AISI 316L con viti inox
- Diffusore in vetro opale stampato / policarbonato antivandalo IK 10
- Guarnizione in silicone
- Satinatura fine a pulissoia
- Ingresso cavi dal retro
- Emergenza: SA 1h/3h
- Classe I
- IP 66
- Costruito in conformità alle norme europee EN 60598-1:08+A11:09 C €

Codice colore **IN**

| COD. | Lampada | W | L max | A | B | C |
|--------|-----------|------|--------|-----|-----|-----|
| 9020 * | E27 | 75W | 180 mm | 268 | 268 | 118 |
| 9021 * | G23 | 2x9W | | 268 | 268 | 118 |
| 9022 * | G24d-3 | 26W | | 268 | 268 | 118 |
| 4404 * | Emergenza | 2G7 | 2x9W | 268 | 268 | 118 |



| COD. | Lampada | W | L max | A | B | C |
|--------|-----------|-----|--------|-----|-----|-----|
| 9070 * | E27 | 75 | 180 mm | 268 | 268 | 118 |
| 9071 * | G23 | 2x9 | | 268 | 268 | 118 |
| 9072 * | G24d-3 | 26 | | 268 | 268 | 118 |
| 4463 * | Emergenza | 2G7 | 2x9 | 268 | 268 | 118 |



| COD. | Lampada | W | L max | A | B | C |
|--------|-----------|------|--------|-----|-----|-----|
| 9025 * | E27 | 75W | 180 mm | 268 | 268 | 129 |
| 9026 * | G23 | 2x9W | | 268 | 268 | 129 |
| 9027 * | G24d-3 | 26W | | 268 | 268 | 129 |
| 4405 * | Emergenza | 2G7 | 2x9W | 268 | 268 | 129 |



| COD. | Lampada | W | L max | A | B | C |
|--------|-----------|-----|--------|-----|-----|-----|
| 9074 * | E27 | 75 | 180 mm | 268 | 268 | 129 |
| 9075 * | G23 | 2x9 | | 268 | 268 | 129 |
| 9076 * | G24d-3 | 26 | | 268 | 268 | 129 |
| 4464 * | Emergenza | 2G7 | 2x9 | 268 | 268 | 129 |



| COD. | Lampada | W | L max | A | B | C |
|--------|-----------|------|--------|-----|-----|-----|
| 9031 * | E27 | 75W | 180 mm | 268 | 268 | 129 |
| 9032 * | G23 | 2x9W | | 268 | 268 | 129 |
| 9033 * | G24d-3 | 26W | | 268 | 268 | 129 |
| 4406 * | Emergenza | 2G7 | 2x9W | 268 | 268 | 129 |



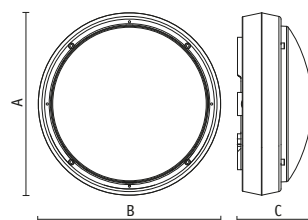
| COD. | Lampada | W | L max | A | B | C |
|--------|-----------|-----|--------|-----|-----|-----|
| 9077 * | E27 | 75 | 180 mm | 268 | 268 | 129 |
| 9078 * | G23 | 2x9 | | 268 | 268 | 129 |
| 9079 * | G24d-3 | 26 | | 268 | 268 | 129 |
| 4466 * | Emergenza | 2G7 | 2x9 | 268 | 268 | 129 |

Classe Energetica: vedi capitolo specifico

- Struttura in inox AISI 316L con viti inox
- Diffusore in vetro opale stampato / policarbonato antivandalo IK 10
- Ingresso cavi dal retro
- Emergenza Led: SA 3h 1300/240 Lumen
- Led 230V / 3500K tono natural / CRI 85 / altre tonalità di Led a richiesta
- Vita: 50000 h con decremento max. del 30%
- Rilevatore di presenza con 3 regolazioni: area rilevazione, temporizzazione, luminosità crepuscolare
- Su richiesta si eseguono applicazioni speciali con dimmer e doppia accensione
- Classe I
- IP 66
- Costruito in conformità alle norme europee EN 60598-1:08+A11:09 CE

Codice colore **IN**

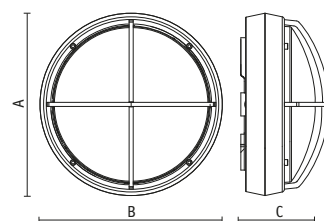
| COD. | Lampada | W | Lumen | A | B | C |
|---------------|------------------------------|----|----------|-----|-----|-----|
| 9106 * | Led | 17 | 1300 | 268 | 268 | 118 |
| 9107 * | Led + Rilevatore di presenza | 17 | 1300 | 268 | 268 | 118 |
| 4474 * | Led + Emergenza 3h | 17 | 1300/240 | 268 | 268 | 118 |



| COD. | Lampada | W | Lumen | A | B | C |
|---------------|------------------------------|----|----------|-----|-----|-----|
| 9108 * | Led | 17 | 1300 | 268 | 268 | 118 |
| 9109 * | Led + Rilevatore di presenza | 17 | 1300 | 268 | 268 | 118 |
| 4475 * | Led + Emergenza 3h | 17 | 1300/240 | 268 | 268 | 118 |



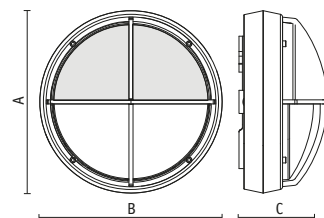
| COD. | Lampada | W | Lumen | A | B | C |
|---------------|------------------------------|----|----------|-----|-----|-----|
| 9130 * | Led | 17 | 1300 | 268 | 268 | 129 |
| 9131 * | Led + Rilevatore di presenza | 17 | 1300 | 268 | 268 | 129 |
| 4487 * | Led + Emergenza 3h | 17 | 1300/240 | 268 | 268 | 129 |



| COD. | Lampada | W | Lumen | A | B | C |
|---------------|------------------------------|----|----------|-----|-----|-----|
| 9133 * | Led | 17 | 1300 | 268 | 268 | 129 |
| 9134 * | Led + Rilevatore di presenza | 17 | 1300 | 268 | 268 | 129 |
| 4488 * | Led + Emergenza 3h | 17 | 1300/240 | 268 | 268 | 129 |



| COD. | Lampada | W | Lumen | A | B | C |
|---------------|------------------------------|----|----------|-----|-----|-----|
| 9136 * | Led | 17 | 1300 | 268 | 268 | 129 |
| 9137 * | Led + Rilevatore di presenza | 17 | 1300 | 268 | 268 | 129 |
| 4489 * | Led + Emergenza 3h | 17 | 1300/240 | 268 | 268 | 129 |



| COD. | Lampada | W | Lumen | A | B | C |
|---------------|------------------------------|----|----------|-----|-----|-----|
| 9138 * | Led | 17 | 1300 | 268 | 268 | 129 |
| 9139 * | Led + Rilevatore di presenza | 17 | 1300 | 268 | 268 | 129 |
| 4413 * | Led + Emergenza 3h | 17 | 1300/240 | 268 | 268 | 129 |



- Struttura in ottone pressofuso
- Viti ottone
- Satinatura a pulissoia
- Diffusore in vetro opale stampato / policarbonato antivandalo IK 10
- Guarnizione in silicone
- Ingresso cavi dal retro
- Emergenza: SA 1h/3h
- Classe I
- IP 66
- Costruito in conformità alle norme europee
EN 60598-1:08+A11:09 C €

Codice colore **OT**

| COD. | Lampada | W | L max | A | B | C |
|--------|---------------|------|--------|-----|-----|-----|
| 9040 * | E27 | 75W | 180 mm | 268 | 268 | 118 |
| 9041 * | G23 | 2x9W | | 268 | 268 | 118 |
| 9042 * | G24d-3 | 26W | | 268 | 268 | 118 |
| 4407 * | Emergenza 2G7 | 2x9W | | 268 | 268 | 118 |



| COD. | Lampada | W | L max | A | B | C |
|--------|---------------|-----|--------|-----|-----|-----|
| 9080 * | E27 | 75 | 180 mm | 268 | 268 | 118 |
| 9081 * | G23 | 2x9 | | 268 | 268 | 118 |
| 9082 * | G24d-3 | 26 | | 268 | 268 | 118 |
| 4459 * | Emergenza 2G7 | 2x9 | | 268 | 268 | 118 |



| COD. | Lampada | W | L max | A | B | C |
|--------|---------------|------|--------|-----|-----|-----|
| 9045 * | E27 | 75W | 180 mm | 268 | 268 | 129 |
| 9046 * | G23 | 2x9W | | 268 | 268 | 129 |
| 9047 * | G24d-3 | 26W | | 268 | 268 | 129 |
| 4408 * | Emergenza 2G7 | 2x9W | | 268 | 268 | 129 |



| COD. | Lampada | W | L max | A | B | C |
|--------|---------------|-----|--------|-----|-----|-----|
| 9084 * | E27 | 75 | 180 mm | 268 | 268 | 129 |
| 9085 * | G23 | 2x9 | | 268 | 268 | 129 |
| 9086 * | G24d-3 | 26 | | 268 | 268 | 129 |
| 4468 * | Emergenza 2G7 | 2x9 | | 268 | 268 | 129 |



| COD. | Lampada | W | L max | A | B | C |
|--------|---------------|------|--------|-----|-----|-----|
| 9051 * | E27 | 75W | 180 mm | 268 | 268 | 129 |
| 9052 * | G23 | 2x9W | | 268 | 268 | 129 |
| 9053 * | G24d-3 | 26W | | 268 | 268 | 129 |
| 4409 * | Emergenza 2G7 | 2x9W | | 268 | 268 | 129 |



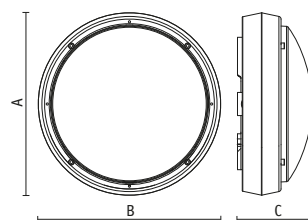
| COD. | Lampada | W | L max | A | B | C |
|--------|---------------|-----|--------|-----|-----|-----|
| 9087 * | E27 | 75 | 180 mm | 268 | 268 | 129 |
| 9088 * | G23 | 2x9 | | 268 | 268 | 129 |
| 9089 * | G24d-3 | 26 | | 268 | 268 | 129 |
| 4469 * | Emergenza 2G7 | 2x9 | | 268 | 268 | 129 |

Classe Energetica: vedi capitolo specifico

- Struttura in ottone pressofuso con viti ottone
- Satinatura a pulissoia
- Diffusore in vetro opale stampato / policarbonato antivandalo IK 10
- Emergenza Led: SA 3h 1300/240 Lumen
- Led 230V / 3500K tono natural / CRI 85 / altre tonalità di Led a richiesta
- Vita: 50000 h con decremento max. del 30%
- Rilevatore di presenza con 3 regolazioni: area rilevazione, temporizzazione, luminosità crepuscolare
- Su richiesta si eseguono applicazioni speciali con dimmer e doppia accensione
- Classe I
- IP 66
- Costruito in conformità alle norme europee EN 60598-1:08+A11:09 CE

Codice colore **OT**

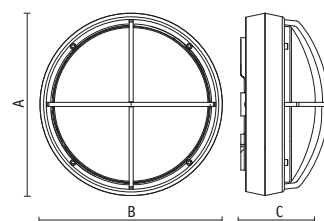
| COD. | Lampada | W | Lumen | A | B | C |
|--------|--|----|----------|-----|-----|-----|
| 9110 * |  Led | 17 | 1300 | 268 | 268 | 118 |
| 9111 * |  Led + Rilevatore di presenza | 17 | 1300 | 268 | 268 | 118 |
| 4476 * |  Led + Emergenza 3h | 17 | 1300/240 | 268 | 268 | 118 |



| COD. | Lampada | W | Lumen | A | B | C |
|--------|--|----|----------|-----|-----|-----|
| 9114 * |  Led | 17 | 1300 | 268 | 268 | 118 |
| 9115 * |  Led + Rilevatore di presenza | 17 | 1300 | 268 | 268 | 118 |
| 4477 * |  Led + Emergenza 3h | 17 | 1300/240 | 268 | 268 | 118 |





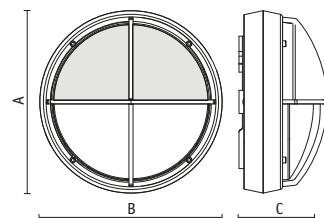
| COD. | Lampada | W | Lumen | A | B | C |
|--------|--|----|----------|-----|-----|-----|
| 9140 * |  Led | 17 | 1300 | 268 | 268 | 129 |
| 9141 * |  Led + Rilevatore di presenza | 17 | 1300 | 268 | 268 | 129 |
| 4414 * |  Led + Emergenza 3h | 17 | 1300/240 | 268 | 268 | 129 |



| COD. | Lampada | W | Lumen | A | B | C |
|--------|--|----|----------|-----|-----|-----|
| 9143 * |  Led | 17 | 1300 | 268 | 268 | 129 |
| 9144 * |  Led + Rilevatore di presenza | 17 | 1300 | 268 | 268 | 129 |
| 4415 * |  Led + Emergenza 3h | 17 | 1300/240 | 268 | 268 | 129 |



| COD. | Lampada | W | Lumen | A | B | C |
|--------|--|----|----------|-----|-----|-----|
| 9146 * |  Led | 17 | 1300 | 268 | 268 | 129 |
| 9147 * |  Led + Rilevatore di presenza | 17 | 1300 | 268 | 268 | 129 |
| 4416 * |  Led + Emergenza 3h | 17 | 1300/240 | 268 | 268 | 129 |



| COD. | Lampada | W | Lumen | A | B | C |
|--------|--|----|----------|-----|-----|-----|
| 9148 * |  Led | 17 | 1300 | 268 | 268 | 129 |
| 9149 * |  Led + Rilevatore di presenza | 17 | 1300 | 268 | 268 | 129 |
| 4417 * |  Led + Emergenza 3h | 17 | 1300/240 | 268 | 268 | 129 |

