

HOGARES CON CARÁCTER

ABITARE CON STILE



21



Conceptos de hogar

Progetta la tua casa

¿Qué convierte a los espacios en un hogar? Naturalmente, las personas que viven en él. A esto hay que sumar el estilo en el que se diseñan los interiores. Desde el más mínimo detalle hasta el diseño integral de cada una de las habitaciones: como líderes del mercado en el ámbito de las cocinas modulares, llevamos décadas creando muebles de sistema de alta calidad con una marcada orientación hacia la planificación individualizada. Para nosotros, se trata de la base ideal para demostrar nuestra experiencia en planificación y nuestra alta exigencia en cuanto a calidad y funcionalidad también en los ámbitos del cuarto de baño y la sala de estar. ¡Y lo hemos conseguido! Como resultado, ahora reunimos cocina, sala de estar y comedor para crear un hábitat unitario. ¡Para su hogar personal e intransferible!

Che cosa trasforma un ambiente in una casa? Naturalmente le persone che ci abitano. E inoltre il modo in cui l'arredano. Dal più piccolo dettaglio fino al design coerente dei singoli spazi: in qualità di leader di mercato nel settore delle cucine, da decenni sviluppiamo sistemi di arredo di pregio con elevati standard di progettazione individuale. Per noi questi sono i requisiti ideali per dimostrare la nostra competenza nella progettazione e nella realizzazione di soluzioni pronte all'uso e i nostri elevati standard di qualità, anche per il bagno e per la zona giorno. E con grande successo! Il risultato: combiniamo in modo olistico la cucina, il living e la zona pranzo in un unico spazio di vita. Per la tua casa individuale!

- 4** **Disfrutar del hogar** Vivi la tua casa
- 12** **Estilos para el hogar** Mondi abitativi
- 82** **Propuestas de planificación** Proposte di progettazione
- 99** **Decoraciones y tiradores** Finiture e maniglie



Disfrutar del hogar

Vivi la tua casa

Las familias pasan el día en continuo movimiento, también en casa. Aquí reina el bullicio de los más pequeños, el bullicio de la vida. Es ideal cuando el mobiliario está diseñado específicamente para esa vitalidad y nos acompaña en todo lo que hacemos desde por la mañana hasta la noche. ¡Bienvenido a casa!

Per una famiglia la giornata è sempre in movimento, anche a casa. Lo spazio non è solo a misura di bambino, è a misura di vita. È bello quando l'arredamento è fatto appositamente per queste esigenze e si dimostra all'altezza, da mattina a sera. Benvenuti a casa!







**TRANSFORMA TU ARMARIO
EN UN GUARDARROPA DE
ENSUEÑO.**

TRASFORMA IL TUO ARMADIO
IN UN GUARDARROBA DA
SOGNO.



**¡BUENOS DÍAS!
BUONGIORNO!**

Prepararse para el trabajo, la mochila del cole ya está preparada, nos ponemos la chaqueta y... ¡al ataque! Volver a casa tras un día agotador, recibir invitados... Aquí siempre pasa algo.

Prepararsi per il lavoro, fare gli zaini per la scuola, indossare la giacca e si parte. Tornare a casa, ricevere ospiti. Qui succede sempre qualcosa.



**AMOR VERDADERO POR EL ORDEN...
CON EL GUARDARROPA ADECUADO.**
IL VERO AMORE PER L'ORDINE, CON
IL GUARDARROBA ADATTO.

**CUANDO EL DESAYUNO EN FAMILIA SE
CONVIERTE EN UN MOMENTO PARA
DISFRUTAR.**

QUANDO LA COLAZIONE IN FAMIGLIA
DIVENTA UN MOMENTO DI BENESSERE.



**CUANDO LA SALA DE ESTAR SE CONVIERTE EN UN
CENTRO DE BIENESTAR.**

QUANDO ABITARE DIVENTA IL PIACERE DI ABITARE.



ESTAR JUNTOS RITROVARSI

**Desayunar en familia, pasar la tarde juntos con algún
juego de mesa, cocinar con amigos o sencillamente
relajarse en el sofá: aquí hay espacio para todo.**

Fare colazione con la famiglia, trascorrere la serata gio-
cando insieme, cucinare con gli amici o semplicemente
rilassarsi sul divano: qui c'è spazio per tutto.





14
Ambiente acogedor
Il piacere di abitare




58
Momentos de disfrute
Momenti di benessere

Estilos para el hogar

Mondi abitativi



68
Amor por el orden
Amore per l'ordine



La individualidad tiene muchas facetas. Por eso nuestros elementos de interiorismo ofrecen también opciones ilimitadas para diseñar y modificar habitaciones concretas o crear estilos de hogar completos. ¡Déjese inspirar!

—

L'individualità ha tanti volti. Proprio per questo i nostri elementi di arredo offrono infinite possibilità di creare e modificare completi mondi abitativi. Trova la tua ispirazione!



76
Un guardarropa de ensueño
Un guardaroba da sogno



Ambiente acogedor

Il piacere di abitare

Diseñar la vida sencillamente según las propias expectativas. Nuestros muebles de sistema inteligentes y de alta calidad ofrecen la máxima libertad en cuanto a materiales, colores y dimensiones.

—
Organizza la tua vita proprio come vuoi tu. I nostri sistemi di arredo intelligenti e prestigiosi offrono tutta la libertà di scelta dei materiali, dei colori e delle dimensioni.





TOUCH

332 Laminado lacado, blanco alpino supermate
332 Foglio laccato, blanco alpino opaco



MENOS ES MÁS NULLA DI PIÙ SEMPLICE

El roble Sierra brillante unido a los frentes en mate genera una especial ligereza a través de un estilo discreto. Las estanterías ofrecen la plataforma ideal para decoraciones personalizadas.

La finitura rovere Sierra unita alle ante in bianco opaco diffonde con discrezione un senso di leggerezza e luminosità. Gli scaffali offrono lo scenario ideale per ogni tipo di personalizzazione.



DISEÑO CLARO UN DESIGN CHIARO

La interacción entre líneas claras y superficies supermate en tonos de gris a juego destaca por su elegancia y su espíritu contemporáneo.

Il connubio ben coordinato tra linee chiare e superfici super opache nelle nuance del grigio dona un aspetto raffinato e molto attuale.

TOUCH

341 Laminado lacado, gris piedra supermate
341 Foglio laccato, grigio pietra opaco

TOUCH

334 Laminado lacado, gris pizarra supermate
334 Foglio laccato, grigio ardesia opaco



UN LOGRO COMPLETO RIUSCITO SOTTO OGNI PUNTO DI VISTA

Esta combinación de aparadores se ha planificado en vertical sobre el suelo, en una interpretación muy contemporánea del espacio de almacenamiento. Los elementos en gris seda aportan armonía con tiradores muy discretos combinados con el cálido matiz de hormigón gris tierra. Protagonistas definitivos en la sala de estar: los costados redondeados.

—
Questa credenza con appoggio a terra propone un'interpretazione attualissima della progettazione degli spazi a disposizione. Gli elementi in grigio seta con le eleganti maniglie in evidenza, in combinazione con le calde nuance della finitura effetto cemento grigio terra infondono un senso di armonia. Il punto saliente della zona living: i fianchi arrotondati.



TOUCH

—
338 Laminado lacado, gris seda supermate
338 Foglio laccato, grigio seta opaco

RIVA

—
839 Diseño hormigón gris tierra
839 Finitura cemento grigio terra


FASHION

168 Laca, blanco alpino mate
168 Laccato, blanco alpino opaco

STRUCTURA

402 Diseño roble Havana
402 Finitura rovere Havana

COMBINACIÓN NATURAL

UNA COMBINAZIONE NATURALE

La combinación de materiales entre el cálido roble Havana y la superficie en blanco alpino genera un ambiente interesante y al mismo tiempo acogedor. Bonito centro de atención: una planificación desenfadada que se subraya con estantes de pared iluminados.

La combinazione ben riuscita delle tonalità calde del rovere Havana con la superficie in bianco alpino crea un'atmosfera rilassante, ma perfettamente adatta per la vita di ogni giorno. Cattura sguardi di ammirazione: una progettazione armoniosa accentuata dalle mensole da parete illuminate.





STRUCTURA

403 Diseño roble Nero
403 Finitura rovere Nero

EASYTOUCH

963 Laminado lacado, rojo óxido ultra mate
963 Foglio laccato, rosso ruggine ultraopaco



ANTI
FINGER
PRINT

DECLARACIÓN DE INTENCIONES UN’AFFERMAZIONE DI STILE

Una imagen potente para un ambiente muy actual. El arte del interiorismo se presenta en roble Nero negro combinado con gavetas en rojo óxido ultra mate. Belleza práctica: el recubrimiento antihuellas.

Una presenza di rilievo per un ambiente all’avanguardia. L’arte del living si presenta nelle tonalità scure del rovere Nero combinata con cestoni in rosso ruggine ultraopaco. Bello e pratico è il rivestimento anti-impronta.



ELEGANCIA EN ESTADO PURO PURA ELEGANZA

Una tendencia para el hogar que crea un estilo realmente exclusivo con atractivos contrastes de materiales, un lenguaje formal minimalista y tonos oscuros. La combinación entre la moderna decoración nogal y el negro brillante es toda una declaración de intenciones.

Una tendenza che crea per la zona living uno stile veramente esclusivo grazie a interessanti contrasti tra i materiali, un linguaggio formale minimalista e tonalità scure. La combinazione tra la finitura in noce e la lucidità del nero è un'autentica affermazione di stile.

MODERNAS LÍNEAS RECTAS

MODERNA LINEARITÀ

La claridad bien estudiada es lo típico de esta planificación, que se ofrece íntegramente sin tiradores a la vista. Elemento protagonista exclusivo en look de diseño: la versión alta del armario alto de cristal oscuro Flat escenifica el espacio de almacenamiento con un toque muy individual.

Il carattere nitido di questa combinazione risalta nell'accurata progettazione senza maniglie visibili. Il pensile Flat con le ante in vetro nero, nella versione più alta, offre ancora più spazio in verticale, definendo la capienza in modo molto individuale.



RIVA

840 Diseño nogal
840 Finitura noce



TOUCH

341 Laminado lacado, gris piedra supermate

341 Foglio laccato, grigio pietra opaco

NATURALIDAD RELAJADA NATURALEZZA E RELAX

Encontrar la calma y relajarse: un ambiente especialmente propicio para ello destaca por la abundante madera, colores naturales y fuentes de iluminación cálidas. El amplio elemento de estantería y soporte en roble San Remo claro genera un ambiente abierto de bienestar y es el marco perfecto para los accesorios preferidos.

Tanto legno, colori naturali e tonalità di luce calda: non c'è ricetta migliore per rilassarsi e ricaricare le batterie. Gli ariosi scaffali e i ripiani, in rovere chiaro Riviera, creano un ambiente accogliente e fanno da sfondo ai tuoi accessori preferiti.





**MODERNIDAD
INTEMPORAL**
MODERNITÀ SENZA
TEMPO

El diseño sin tirador de los elementos de pared destila modernidad y elegancia por los cuatro costados. Al combinarse con maderas nobles se crea así un look intemporal que enriquece cualquier habitación.

Il design con gola dei pensili risulta spiccatamente moderno e raffinato. Nella combinazione con legno pregiato nasce un look senza tempo che impreziosisce ogni ambiente.

TOUCH

334 Laminado lacado, gris pizarra supermate
334 Foglio laccato, grigio ardesia opaco





CUESTIÓN DE GUSTOS DA OGNI PUNTO DI VISTA

Ahora, los elementos de armario despliegan una nueva sensación de material atractiva con frentes satinados en mate que generan una profundidad óptica con su inusual look de cristal. Este efecto refinado se subraya con la forma especial de los bordes.

Gli armadietti, dalla superficie satinata, con le ante opache contribuiscono a una percezione dei materiali nuova e avvincente. L'esclusivo effetto vetro crea un'attraente profondità visiva. Questo elegante look di grande effetto è sottolineato dai bordi dalla forma particolare.

ARTIS

937 Óptica de cristal, titanio mate
937 Finitura vetro, titanio opaco





STRUCTURA

402 Diseño roble Havana
402 Finitura rovere Havana

PUERTAS CORREDIZAS GUADAGNA SPAZIO

Las puertas corredizas como elemento de diseño generan espacio de almacenamiento y le confieren a los muebles un toque moderno en el look roble Havana marcadamente natural.

Le porte scorrevoli sono un elemento d'arredo che crea spazio in più, conferendo al look naturale in rovere Havana un tocco raffinato.

TOUCH

340 Laminado lacado, negro supermate
340 Foglio laccato, nero opaco



ANTI
FINGER
PRINT**EASYTOUCH****963 Laminado lacado, rojo óxido ultra mate**

963 Foglio laccato, rosso ruggine ultraopaco

**RIVA****889 Diseño hormigón gris pizarra**

889 Finitura cemento gris ardesia

**ESPECTACULAR
SPETTACOLARE**

Un conjunto individualizado que dejará a todos boquiabiertos. La pared trasera en look de hormigón constituye el marco perfecto para los armarios contrastantes en color rojo óxido con superficies antihuellas ultra mate.

Un insieme personalizzato di grande effetto. La parete posteriore in look calcestruzzo inscena alla perfezione il contrasto con i mobili rosso ruggine dotati di rivestimento ultraopaco anti-impronta.

ACOGEDOR Y URBANO COMFORT URBANO

Un estilo de hogar que da lugar a un ambiente urbano desenfadado y al mismo tiempo acogedor. Los materiales naturales, los tonos de color suaves y las plantas verdes decorativas constituyen el entorno ideal para unos muebles de sistema plenamente contemporáneos en acabados de madera de alta calidad. Tema de moda: las superficies se exhiben ahora con una acentuada pureza y en tonos arena naturales.

—
Uno stile che afferma il carattere urbano e accogliente al tempo stesso della zona living. Materiali naturali, colori delicati e piantine decorative creano l'ambiente ideale per sistemi di arredo contemporanei in pregiato effetto legno. Una tematica che fa tendenza: le superfici diventano protagoniste assolute nelle tonalità pure o sabbia naturale.





EASYTOUCH

969 Laminado lacado, arena fina ultra mate

969 Foglio laccato, sabbia ultraopaco



DETALLES SORPRENDENTES

DETTAGLI SORPRENDENTI

Bonito por partida doble... y práctico. Las estanterías Smartcube variables permiten escenificar ideas decorativas propias y los elementos de armario puristas no solo ofrecen espacio de almacenamiento, sino que también destacan por prácticas puertas abatibles con minibar. Idea inteligente: un paso de cable integrado.

Bellezza e praticità insieme. Gli scaffali Smartcube, disponibili in diverse varianti, consentono di realizzare tante idee creative. Gli armadietti in stile puristico offrono molto spazio e convincono grazie alle pratiche ante bar ribaltabili. Un'idea intelligente: la canalina passacavi integrata.



RIVA

840 Diseño nogal

840 Finitura noce





ESTILO MÁRMOL

STILE MARMO

¡Una combinación genial! El diseño mármol Teramo les confiere a los módulos para colgar con puertas abatibles con minibar un toque puro e individualizado y se adapta con solvencia a los más diversos estilos de hogar.

Una combinazione splendida! La finitura marmo Teramo dona ai pensili con anta bar ribaltabile un tocco puristico e personalizzato, adattandosi sapientemente ai diversi stili del living.

COLOR CONCEPT

274 Diseño mármol Teramo
274 Finitura marmo Teramo

TOUCH

338 Laminado lacado, gris seda supermate
338 Foglio laccato, grigio seta opaco



BELLEZA LLENA DE CONTRASTES UNA BELLEZA RICCA DI CONTRASTI

Los acentuados contrastes en blanco y negro crean un look clásico, lujoso e intemporal. A esto hay que añadir un lenguaje formal gráfico y accesorios individualizados. Para un hogar que destaca por su personalidad y donde el interiorismo se escenifica con plena efectividad.

I contrasti decisi tra bianco e nero realizzano un effetto classico, prestigioso e senza tempo, affiancandosi a un linguaggio formale grafico e ad accessori individuali. Per una casa convincente per la sua personalità nella quale gli elementi di arredo svolgono un ruolo centrale di grande effetto.

CLARIDAD URBANA CHIAREZZA URBANA

Lo claro se une con lo oscuro y da lugar a una estética urbana y minimalista. Elementos básicos para componer el look: armarios y estanterías con cuerpo negro y frentes antihuellas fáciles de limpiar. El cristal como elemento de diseño aporta una ligereza adicional.

I colori chiari si incontrano con le tonalità più scure, creando un effetto estetico nitido e urbano. Gli elementi di base del look: armadietti e scaffali con corpo nero e ante dotate di rivestimento anti-impronte facile da pulire. Il vetro è un elemento di design che evoca un'ulteriore sensazione di leggerezza.



ANTI
FINGER
PRINT

EASYTOUCH

967 Laminado lacado, blanco alpino ultra mate
967 Foglio laccato, bianco alpino ultraopaco

EASYTOUCH

961 Laminado lacado, negro grafito ultra mate
961 Foglio laccato, nero grafite ultraopaco



LIBERTAD DE ACCIÓN LIBERTÀ D'AZIONE

Así de variado puede ser el diseño moderno del espacio de almacenamiento. Elemento protagonista: el tablero integrado en look roble Sierra estructurado marca un llamativo elemento de diseño inconfundible.

La moderna organización degli spazi per riporre gli oggetti è estremamente versatile. Richiama l'attenzione il pannello di appoggio integrato in rovere Sierra. È un elemento design dal carattere inconfondibile.



FASHION

173 Laca, blanco mate

173 Laccato, bianco opaco





UN TOQUE DE FRESCURA UN TOCCO DI FRESCHEZZA

La tendencia rústica enamora por su espíritu a la vez fresco y acogedor que se subraya aún más con modernos frentes rústicos de inspiración nórdica. Los compartimentos de armario abiertos ofrecen espacio para ideas decorativas personales. El paso de cable integrado es un detalle muy práctico.

Il look rustico si fa ammirare per la linea fresca e accogliente sottolineata ulteriormente dalle moderne ante in stile country, ispirate dai paesi nordici. I vani a giorno offrono spazio per idee decorative personalizzate. Un dettaglio pratico è la canalina passacavi.

NORDIC

782 Laca, blanco mate

782 Laccato, bianco opaco



LUX

823 Laca, gris pizarra brillo intenso
823 Laccato, grigio ardesia extralucido

STRUCTURA

402 Diseño roble Havana
402 Finitura rovere Havana



MARCAR ACENTOS ACCENTI ESCLUSIVI

El sistema de pared en gris pizarra brillo intenso destaca por su diseño y por sus prácticas gavetas. Bonito contraste: elementos de roble Havana.

Il sistema a parete in grigio ardesia extralucido convince grazie al design e ai pratici cestoni. Un elegante contrasto: elementi in rovere Havana.



EASYTOUCH

961 Laminado lacado, negro grafito ultra mate
961 Foglio laccato, negro grafito ultraopaco



RIVA

892 Diseño hormigón gris
892 Finitura grigio cemento

MATICES DE GRIS

LE NUANCE DEL GRIGIO

Las gavetas puristas en look de hormigón y los elementos negro grafito con práctico recubrimiento antihuellas se combinan a través de la pared trasera para crear una imagen general armónica. Una combinación potente que despliega al mismo tiempo elegancia y modernidad.

I cestoni in stile puristico a effetto cemento e nero grafito con pratico rivestimento anti-impronta sono integrati nel pannello posteriore e creano un aspetto complessivo molto armonioso. Una combinazione molto riuscita che evoca un effetto moderno ed elegante al tempo stesso.



Momentos de disfrute

Momenti di benessere

Disfrutar de la comida, cada uno a su modo y manera. Cuando la cocina, el comedor y la sala de estar se fusionan en un único espacio acogedor, nuestros muebles consiguen la transición perfecta.

—
Il piacere della buona tavola, come e dove vuoi. Quando la cucina, la zona pranzo e il living si fondono in un unico spazio accogliente i nostri mobili sono un perfetto trait d'union.





STRUCTURA

405 Diseño roble Sierra

405 Finitura rovere Sierra

LIGEREZA LEGGEREZZA

¡Un disfrute bien planificado! Un comedor donde todo encaja a la perfección gracias al lenguaje formal claro y al diseño exclusivo de las superficies.

Progetta il tuo benessere! Una zona pranzo nella quale, grazie a un chiaro linguaggio formale e alle caratteristiche esclusive delle superfici, tutto è semplicemente perfetto.





TOUCH

341 Laminado lacado, gris piedra supermate
341 Foglio laccato, grigio pietra opaco

TOUCH

340 Laminado lacado, negro supermate
340 Foglio laccato, nero opaco

ATRACTIVO INVITANTE

¡Planificación creativa! Ahora, las hierbas aromáticas están siempre al alcance de la mano en la mesa. Las gavetas ofrecen un amplio espacio de almacenamiento para los vasos y la vajilla. Y el diseño de la mesa pone el colofón estético a la imagen de conjunto.

Progettazione e creatività! Le erbe aromatiche subito a portata di mano. I cestoni offrono tanto spazio per i bicchieri e le stoviglie. Il design del tavolo completa il look con il suo profilo estetico.





RIVA

840 Diseño nogal

840 Finitura noce

AUTENTICIDAD Y ELEGANCIA AUTENTICITÀ ED ELEGANZA

La pared expresiva en elegante look nogal convence tanto en el interior como en el exterior. Las prácticas gavetas, cajones y superficies de estantería para objetos decorativos dan lugar a un auténtico milagro intemporal de espacio de almacenamiento. La mesa a juego crea un ambiente relajado y acogedor.

L'espressiva parete attrezzata nell'elegante effetto noce è convincente sia per il vano interno sia per la superficie esterna. I pratici cestoni, i cassetti e i ripiani degli scaffali per gli oggetti decorativi, sempre attuali, sono fantastici per capienza ed estetica. Il tavolo ben abbinato crea un ambiente tranquillo e accogliente.



PROGRAMA COMPLETO PROGRAMMA COMPLETO

Las cálidas superficies roble Sierra fusionan la sala de estar y el comedor con un espíritu muy moderno y le confieren al espacio un diseño homogéneo. Los elementos gris seda subrayan a la perfección este estilo desenfadado.

Le calde superfici rovere Sierra collegano il living e la zona pranzo in modo molto moderno, definendo l'ambiente in modo olistico. Gli elementi grigio seta sottolineano alla perfezione questo stile, evocando relax e tranquillità.



TOUCH

338 Laminado lacado, gris seda supermate
338 Foglio laccato, grigio seta opaco

STRUCTURA

405 Diseño roble Sierra
405 Finitura rovere Sierra



Amor por el orden

Amore per l'ordine

Habitualmente, todos los caminos conducen al pasillo. Por tanto, siempre es interesante que esta área sea representativa para los invitados y se mantenga siempre bien organizada.

—
Il corridoio è un punto di passaggio obbligato. È un ambiente che è opportuno organizzare bene e in modo rappresentativo per gli ospiti.



ESPACIO DE SOBRA SPAZIO A SUFFICIENZA

Variabilidad en su máxima expresión. El sistema de estantería con barras se puede ampliar cuanto se desee y es todo un milagro del espacio gracias a sus armarios, gavetas, estantes y barras horizontales para la ropa. Elemento destacado: las barras se pueden equipar opcionalmente con iluminación integrada.

Variabilità nella forma migliore. Il sistema di scaffali può essere ampliato a piacere. Gli armadi, i cestoni, i ripiani e gli appendiabiti sono un vero e proprio miracolo in termini di spazio. Un particolare esclusivo: per le colonne è disponibile come optional anche l'illuminazione LED.



TOUCH

334 Laminado lacado, gris pizarra supermate
334 Foglio laccato, grigio ardesia opaco





EL TALENTO ORGANIZATIVO TALENTO ORGANIZZATIVO

Este guardarropa demuestra cada día su talento organizativo. Gracias a sus estantes y gavetas y a la barra horizontal para la ropa, ayuda a organizar la vida cotidiana. Muy práctico cuando hay que dejar a mano las llaves y el teléfono móvil o tener siempre en su sitio la bufanda y el paraguas. Por fin, una última mirada rápida en el espejo iluminado para comprobar si todo está perfecto.

Questo guardarropa dimostra ogni giorno il suo talento organizzativo. I ripiani, i cestoni e gli appendiabiti ti aiutano a organizzare la tua giornata. È pratico poter riporre le chiavi e il cellulare in modo da averli sempre a portata di mano. Anche le sciarpe e gli ombrelli trovano la giusta collocazione. E prima di uscire ci si può dare ancora un rapido sguardo allo specchio illuminato.

STRUCTURA

405 Diseño roble Sierra
405 Finitura rovere Sierra

EASYTOUCH

961 Laminado lacado, negro grafito ultra mate
961 Foglio laccato, nero grafite ultraopaco



ANTI
FINGER
PRINT



LUX

819 Laca, gris seda brillo intenso
819 Laccato, grigio seta extralucido



PROGRAMA DE CONTRASTES UN PROGRAMMA DI CONTRASTI

El look de piedra de cantera se combina en este caso con un sistema de estantería con barras que puede incluir opcionalmente iluminación indirecta y que goza del aprecio de toda la familia por sus cajones, sus gavetas altas y su espejo. Una atractiva combinación que enriquece la vida cotidiana. Bonita alternativa: un espejo más grande con un práctico estante.

Il motivo pietra tagliata si abbina qui allo sistema di scaffali con illuminazione opzionale indiretta. È una soluzione che si fa apprezzare per i suoi cassetti, gli alti cestoni e uno specchio. Una combinazione gradevole che arricchisce la vita quotidiana. Un'alternativa indovinata: lo specchio più grande con pratico ripiano.



Un guardarropa de ensueño

Un guardarropa da sogno

Contar con un vestidor propio no tiene por qué ser un sueño. Los módulos inteligentes y las soluciones de detalle prácticas se adaptan a cualquier tamaño de habitación y dan vida al orden con estilo.

Il guardarropa dev'essere un sogno che si avvera. I moduli intelligenti e le soluzioni pratiche si adeguano a ogni dimensione e organizzano la vita con stile.





TOUCH

334 Laminado lacado, gris pizarra supermate

334 Foglio laccato, grigio ardesia opaco

MÁS FLEXIBILIDAD PIÙ FLESSIBILITÀ

Elegante y flexible al mismo tiempo. Con sus estantes, cajones, gavetas y barras horizontales para la ropa, el sistema de estantería con barras variable ofrece mucho espacio para la ropa y los accesorios y además se puede ampliar según los gustos y necesidades.

Di classe e flessibile al tempo stesso. Con i suoi ripiani, i cassetti, i cestoni estraibili e gli appendiabiti, il sistema di scaffali componibile offre molto spazio per i vestiti e gli accessori ed è inoltre ampliabile a piacere.



80-81

Un guardarropa de ensueño Un guardarropa da sogno



TOUCH

341 Laminado lacado, gris piedra supermate
341 Foglio laccato, grigio pietra opaco

EL MILAGRO DEL ESPACIO SPAZIO A VOLONTÀ

El acogedor área de vestidor con un amplio espacio para la ropa y otros accesorios favoritos ofrece las condiciones ideales para realizar planificaciones individualizadas. La síntesis perfecta entre el mueble de sistema clásico y el sistema de estantería con barras cumple así las más diversas exigencias.

Il pratico e capiente guardarropa è ideale per organizzare in modo individuale lo spazio per i vestiti e i tuoi accessori preferiti. La sintesi perfetta tra i classici sistemi di arredo e di scaffali componibili soddisfa tutte le esigenze.



PROPUESTAS DE PLANIFICACIÓN

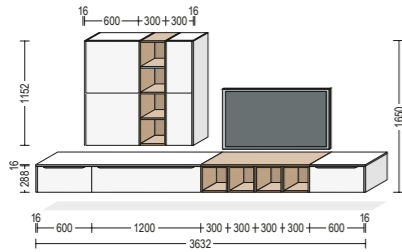
Puede adaptar nuestros muebles para cuarto de baño de forma individualizada según sus necesidades y preferencias. Su distribuidor local estará encantado de ayudarle con la planificación.

PROPOSTE DI PROGETTAZIONE

I nostri mobili per il bagno sono sempre combinabili per adattarsi alle vostre esigenze personali. Il vostro rivenditore specializzato sarà lieto di assistervi durante la progettazione.

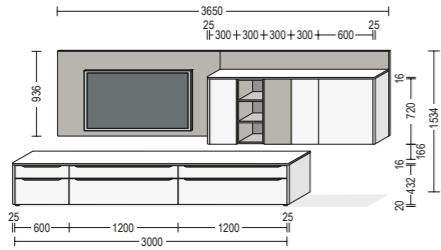
WSET02

página 14-17
pagina 14-17



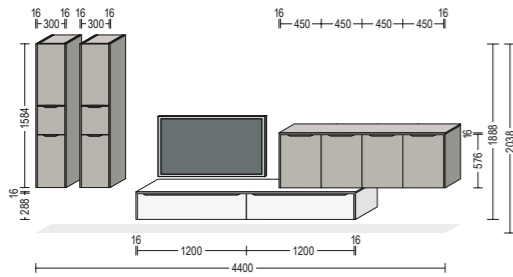
WSET14

página 20-21
pagina 20-21



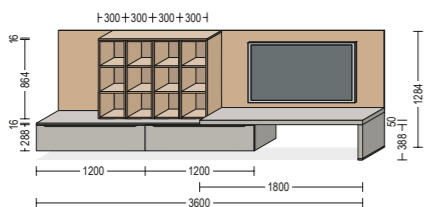
WSET04

página 24-25
pagina 24-25



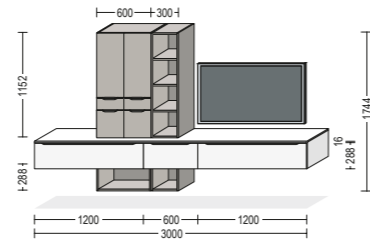
WSET06

página 30-31
pagina 30-31



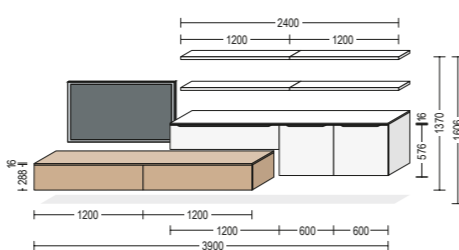
WSET01

página 18-19
pagina 18-19



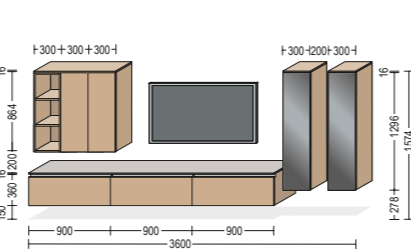
WSET05

página 22-23
pagina 22-23



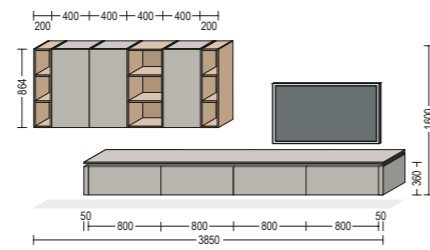
WSET17

página 26-29
pagina 26-29



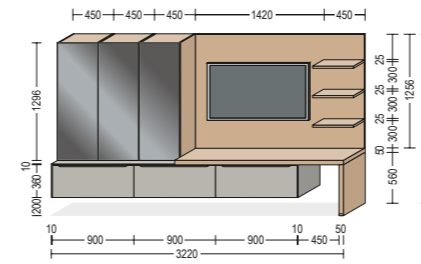
WSET09

página 32-33
pagina 32-33



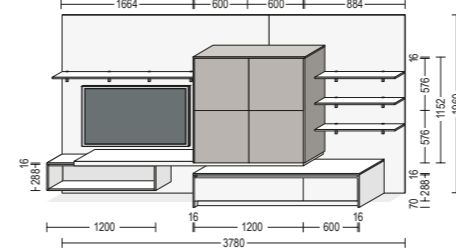
WSET18

página 34-35
pagina 34-35



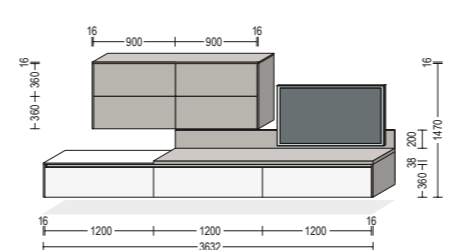
WSET15

página 38-39
pagina 38-39



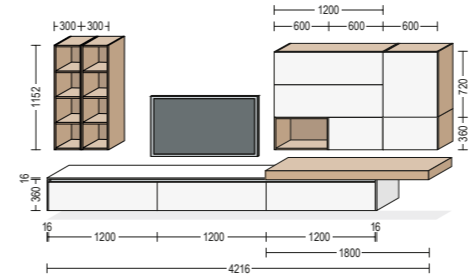
WSET13

página 44-45
pagina 44-45



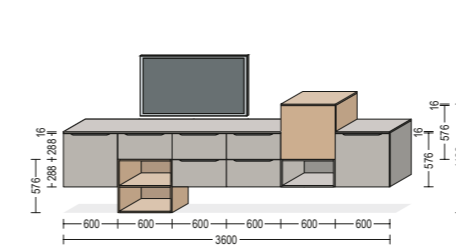
WSET16

página 50-51
pagina 50-51



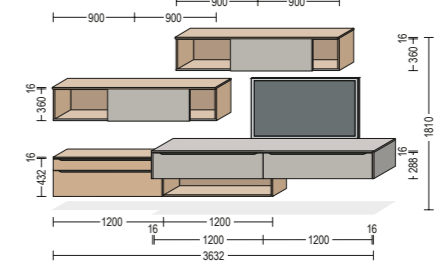
WSET07

página 54-55
pagina 54-55



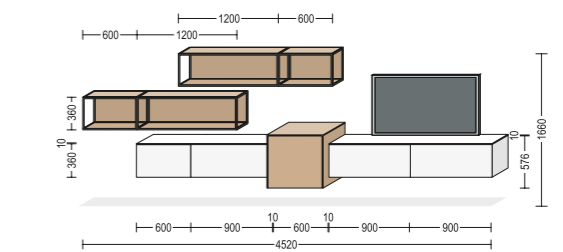
WSET11

página 36-37
pagina 36-37



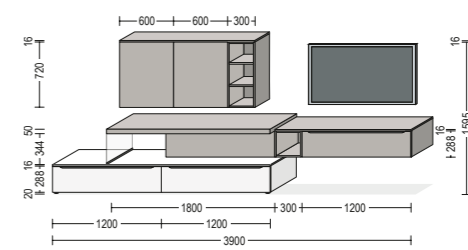
WSET08

página 40-43
pagina 40-43



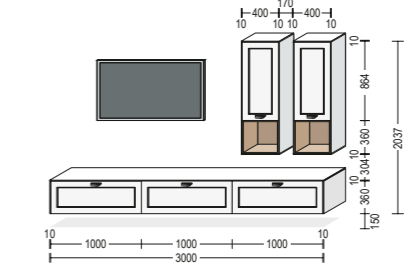
WSET12

página 46-49
pagina 46-49



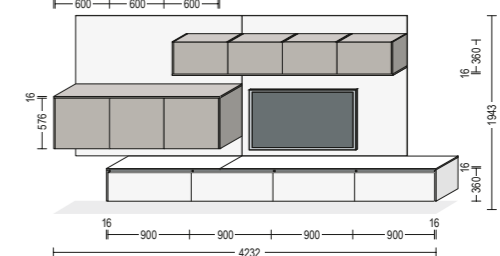
WSET03

página 52-53
pagina 52-53



WSET10

página 56-57
pagina 56-57



ESPECIFICACIONES SPECIFICHE

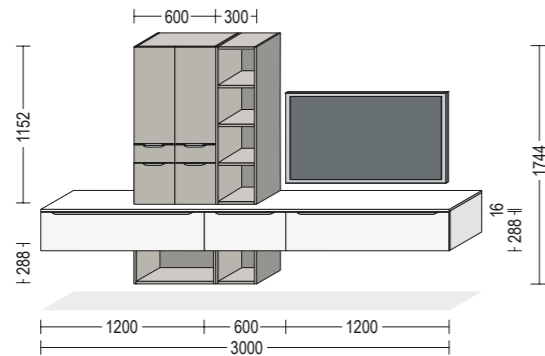
Las sugerencias de planificación no incluyen iluminación, sobrepuestos para tiradores ni cajas de enchufe. Estos elementos deben pedirse de forma adicional al número de artículo del juego. Medidas especiales con recargo. No están incluidos los televisores ni los artículos decorativos.

Le proposte di progettazione non comprendono luci, sovrapprezzi per maniglie a listello e prese. Tali elementi devono essere ordinati in aggiunta al numero articolo del set. Misure speciali disponibili con sovrapprezzo. I televisori e gli articoli decorativi non sono compresi.

Ambiente acogedor || piacere di abitare

WSET01

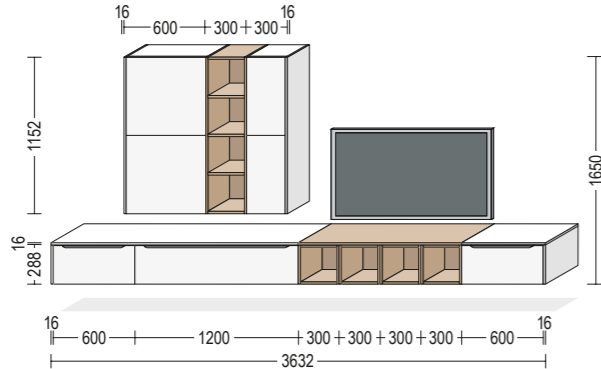
página 18-19
pagina 18-19



- | | |
|--|--|
| <p>2 × BUA 120-29 Gavetero para baño, 1 gaveta, ancho × alto × prof.: 1200 × 288 × 461 mm
Base con cestone per bagno, 1 cestone, l × a × p: 1200 × 288 × 461 mm</p> <p>1 × WR 60-36 Estantería de mueble alto, ancho × alto × prof.: 600 × dimensión especial 288 × 371 mm
Scaffale pensile, l × a × p: 600 × misura speciale 288 × 371 mm</p> <p>1 × WR 30-36 Estantería de mueble alto, ancho × alto × prof.: 300 × dimensión especial 288 × 371 mm
Scaffale pensile, l × a × p: 300 × misura speciale 288 × 371 mm</p> <p>1 × BUA 60-29 Gavetero para baño, 1 gaveta, ancho × alto × prof.: 600 × 288 × 461 mm
Base con cestone per bagno, 1 cestone, l × a × p: 600 × 288 × 461 mm</p> | <p>1 × APSLN60 Encimera APSLN Slim Line, grosor 16 mm, ancho × prof.: 3004 × 487 mm
Piano di lavoro APSLN Slim Line, spessore 16 mm, l × p: 3004 × 487 mm</p> <p>2 × BMSA 30-115 Armario Midi para baño, 1 puerta, 1 cajón, 1 gaveta, 2 estantes, ancho × alto × prof.: 300 × 1152 × 350 mm
Mobile per bagno Midi, 1 anta, 1 cassetto, 1 cestone, 2 ripiani, l × a × p: 300 × 1152 × 350 mm</p> <p>1 × BMR 30-115 Estantería Midi de baño, 3 estantes fijos, ancho × alto × prof.: 300 × 1152 × 371 mm
Scaffale Midi per bagno, 3 ripiani fissi, l × a × p: 300 × 1152 × 371 mm</p> |
|--|--|

WSET02

página 14-17
pagina 14-17



- | | |
|--|--|
| <p>2 × BUA 60-29 Gavetero para baño, 1 gaveta, ancho × alto × prof.: 600 × 288 × 461 mm
Base con cestone per bagno, 1 cestone, l × a × p: 600 × 288 × 461 mm</p> <p>1 × BUA 120-29 Gavetero para baño, 1 gaveta, ancho × alto × prof.: 1200 × 288 × 461 mm
Base con cestone per bagno, 1 cestone, l × a × p: 1200 × 288 × 461 mm</p> <p>4 × BUR 30-29 Estantería de armario bajo para baño, ancho × alto × prof.: 300 × 288 × 482 mm
Base a giorno per bagno, l × a × p: 300 × 288 × 482 mm</p> <p>1 × ADB16 49 Tapa protector, 16 mm de grosor, ancho × prof.: 1818 × 487 mm
Piano di copertura, spessore 16 mm, l × p: 1818 × 487 mm</p> <p>1 × ADB16 49 Tapa protector, 16 mm de grosor, ancho × prof.: 1200 × 487 mm
Piano di copertura, spessore 16 mm, l × p: 1200 × 487 mm</p> <p>1 × ADB16 49 Tapa protector, 16 mm de grosor, ancho × prof.: 618 × 487 mm
Piano di copertura, spessore 16 mm, l × p: 618 × 487 mm</p> | <p>2 × BUW 16-29 Costados terminales, 16 mm de grosor, alto × prof.: 288 × 485 mm
Fianco laterale, spessore 16 mm, a × p: 288 × 485 mm</p> <p>2 × W 60-1 Armario alto, 1 puerta, 1 estante, ancho × alto × prof.: 600 × dimensión especial 576 × 350 mm
Pensile, 1 anta, 1 ripiano, l × a × p: 600 × misura speciale 576 × 350 mm</p> <p>1 × BMR 30-115 Estantería Midi de baño, 3 estantes fijos, ancho × alto × prof.: 300 × 1152 × 371 mm
Scaffale Midi per bagno, 3 ripiani fissi, l × a × p: 300 × 1152 × 371 mm</p> <p>2 × W 30-1 Armario alto, 1 puerta, 1 estante, ancho × alto × prof.: 300 × dimensión especial 576 × 350 mm
Pensile, 1 anta, 1 ripiano, l × a × p: 300 × misura speciale 576 × 350 mm</p> <p>2 × BMW 16-115 Costados terminales, 16 mm de grosor, alto × prof.: 1152 × 374 mm
Fianco laterale, spessore 16 mm, a × p: 1152 × 374 mm</p> <p>1 × PTO5 Apoyo de abertura mecánico
Apertura agevolata meccanica</p> |
|--|--|

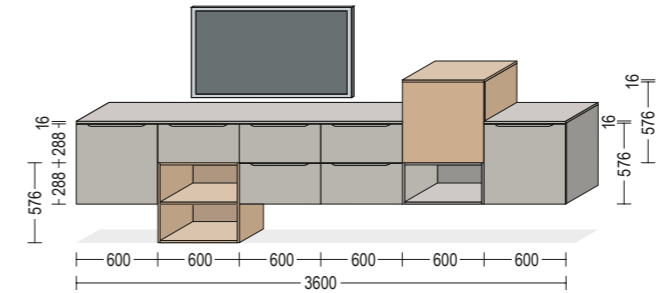
*Tenga en cuenta que para el montaje es necesaria una cinta distanciadora para evitar colisiones entre el frente y las piezas horizontales.

*Si tenga presente che per il montaggio è necessario un profilo distanziatore per evitare collisioni fra i frontali e le parti montate in orizzontale.

Ambiente acogedor || piacere di abitare

WSET03*

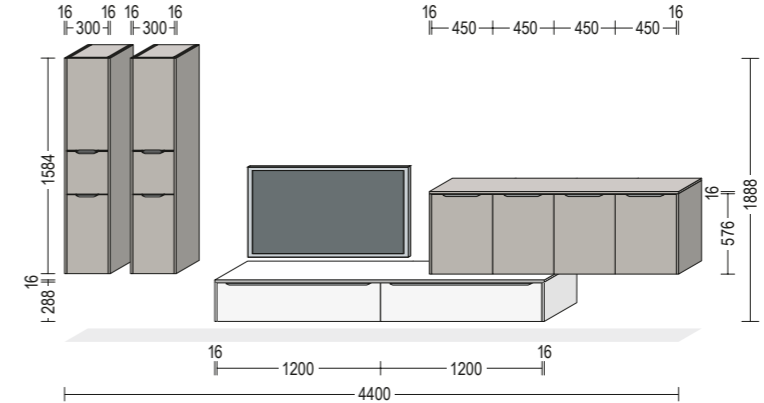
página 54-55
pagina 54-55



- | | |
|--|--|
| <p>3 × BU 60-58 Armario bajo para baño, 1 puerta, 1 estante, ancho × alto × prof.: 600 × 576 × 461 mm
Base per bagno, 1 anta, 1 ripiano, l × a × p: 600 × 576 × 461 mm</p> <p>1 × BUR 60-58 Estantería de armario bajo de baño, 1 estante fijo, ancho × alto × prof.: 600 × 576 × 482 mm
Base a giorno per bagno, 1 ripiano fissa, l × a × p: 600 × 576 × 482 mm</p> <p>1 × BUA 60-29 Gavetero para baño, 1 gaveta, ancho × alto × prof.: 600 × 288 × 461 mm
Base con cestone per bagno, 1 cestone, l × a × p: 600 × 288 × 461 mm</p> <p>2 × BU2A 60-58 Gavetero para baño, 2 gavetas, ancho × alto × prof.: 600 × 576 × 461 mm
Base con cestone per bagno, 2 cestoni, l × a × p: 600 × 576 × 461 mm</p> | <p>1 × BUR 60-29 Estantería de armario bajo para baño, ancho × alto × prof.: 600 × 288 × 482 mm
Base a giorno per bagno, l × a × p: 600 × 288 × 482 mm</p> <p>1 × ADB16 49 Tapa protector, 16 mm de grosor, ancho × prof.: 2402 × 487 mm
Piano di copertura, spessore 16 mm, l × p: 2402 × 487 mm</p> <p>1 × ADB16 49 Tapa protector, 16 mm de grosor, ancho × prof.: 604 × 487 mm
Piano di copertura, spessore 16 mm, l × p: 604 × 487 mm</p> <p>1 × ADB16 49 Tapa protector, 16 mm de grosor, ancho × prof.: 602 × 487 mm
Piano di copertura, spessore 16 mm, l × p: 602 × 487 mm</p> <p>1 × PTO5 Apoyo de abertura mecánico
Apertura agevolata meccanica</p> |
|--|--|

WSET04*

página 24-25
pagina 24-25



- | | |
|---|--|
| <p>2 × BMA 30-158 Armario Midi para baño, 1 puerta, 1 gaveta, 1 puerta, 3 estantes, ancho × alto × prof.: 300 × 1584 × 350 mm
Mobile per bagno Midi, 1 anta, 1 cestone, 1 anta, 3 ripiani, l × a × p: 300 × 1584 × 350 mm</p> <p>4 × BMW 16-158 Costados terminales, 16 mm de grosor, alto × prof.: 1584 × 374 mm
Fianchi laterali, spessore 16 mm, a × p: 1584 × 374 mm</p> <p>2 × BUA 120-29 Gavetero para baño, 1 gaveta, ancho × alto × prof.: 1200 × 288 × 461 mm
Base con cestone per bagno, 1 cestone, l × a × p: 1200 × 288 × 461 mm</p> <p>1 × ADB16 49 Tapa protector, 16 mm de grosor, ancho × prof.: 2436 × 487 mm
Piano di copertura, spessore 16 mm, l × p: 2436 × 487 mm</p> <p>2 × BUW 16-29 Costados terminales, 16 mm de grosor, alto × prof.: 288 × 485 mm
Fianco laterale, spessore 16 mm, a × p: 288 × 485 mm</p> | <p>4 × W 45-1 Armario alto, 1 puerta, 1 estante, tirador arriba, ancho × alto × prof.: 450 × dimensión especial 576 × 350 mm
Pensile, 1 anta, 1 ripiano, maniglia in alto, l × a × p: 450 × misura speciale 576 × 350 mm</p> <p>4 × MP-SB Sobrepuesto para zócalo
Sovrapprezzo sideboard</p> <p>1 × ADB16 38 Tapa protector, 16 mm de grosor, ancho × prof.: 1836 × 376 mm
Piano di copertura, spessore 16 mm, l × p: 1836 × 376 mm</p> <p>1 × BUW 16-58 Costado terminal, 16 mm de grosor, alto × prof.: 579 × dimensión especial 374 mm
Fianco laterale, spessore 16 mm, a × p: 579 × misura speciale 374 mm</p> <p>1 × BUW 16-58 Costado terminal, 16 mm de grosor, alto × prof.: 576 × dimensión especial 374 mm
Fianco laterale, spessore 16 mm, a × p: 576 × misura speciale 374 mm</p> |
|---|--|

ESPECIFICACIONES SPECIFICHE

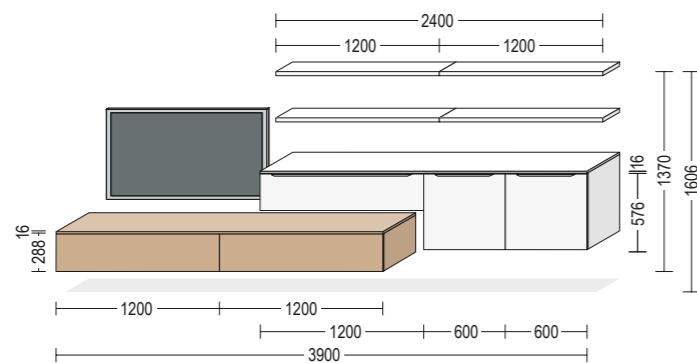
Las sugerencias de planificación no incluyen iluminación, sobrepresos para tiradores ni cajas de enchufe. Estos elementos deben pedirse de forma adicional al número de artículo del juego. Medidas especiales con recargo. No están incluidos los televisores ni los artículos decorativos.

Le proposte di progettazione non comprendono luci, sovrapprezzi per maniglie a listello e prese. Tali elementi devono essere ordinati in aggiunta al numero articolo del set. Misure speciali disponibili con sovrapprezzo. I televisori e gli articoli decorativi non sono compresi.

Ambiente acogedor Il piacere di abitare

WSET05

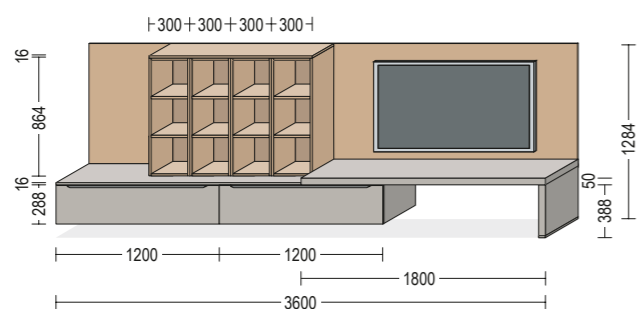
página 22-23
pagina 22-23



- | | | | |
|-----------------------|--|---------------------|--|
| 3 × BUA 120-29 | Gavetero para baño, 1 gaveta, ancho × alto × prof.: 1200 × 288 × 461 mm
Base con cestone per bagno, 1 cestone, l × a × p: 1200 × 288 × 461 mm | 4 × WBLG 120 | Fondo luminoso LED de cristal, 30 mm de grosor, ancho × prof.: 1200 × 200 mm
Mensola luminosa LED in vetro, spessore 30 mm, l × p: 1200 × 200 mm |
| 2 × SOS-SET | Sistema de apertura Sensomatic
Sistema di apertura Sensomatic | 1 × LSET60 | Kit LED inicial
Set di base di luci LED |
| 2 × ADB16 49 | Tapa protector, 16 mm de grosor, ancho × prof.: 2404 × 487 mm
Piano di copertura, spessore 16 mm, l × p: 2404 × 487 mm | 1 × LSET30 | Kit LED de ampliación
Set aggiuntivo di luci LED |
| 2 × BU 60-58 | Armario bajo para baño, 1 puerta, 1 estante, ancho × alto × prof.: 600 × 576 × 461 mm
Base per bagno, 1 anta, 1 ripiano, l × a × p: 600 × 576 × 461 mm | | |

WSET06

página 30-31
pagina 30-31

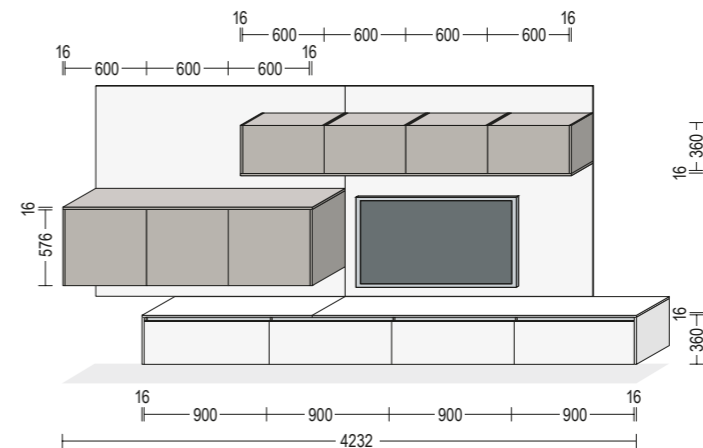


- | | | | |
|-----------------------|--|---------------------|--|
| 2 × BUA 120-29 | Gavetero para baño, 1 gaveta, ancho × alto × prof.: 1200 × 288 × 461 mm
Base con cestone per bagno, 1 cestone, l × a × p: 1200 × 288 × 461 mm | 1 × ADB16 38 | Tapa protector, 16 mm de grosor, ancho × prof.: 1204 × 373 mm
Piano di copertura, spessore 16 mm, l × p: 1204 × 373 mm |
| 1 × ADB16 49 | Tapa protector, 16 mm de grosor, ancho × prof.: 1802 × 487 mm
Piano di copertura, spessore 16 mm, l × p: 1802 × 487 mm | 1 × ADB50 49 | Tapa protector, 50 mm de grosor, ancho × prof.: 1800 × 487 mm
Piano di copertura, spessore 50 mm, l × p: 1800 × 487 mm |
| 1 × NV203 | Revestimiento de pared de hornacina, 16 mm de grosor, ancho × alto: 602 × 864 mm
Rivestimento parete nicchia, spessore 16 mm, l × a: 602 × 864 mm | 1 × UWA 50 | Costado terminal incl. Perfil del suelo, 50 mm de grosor, alto × prof.: 388 × 485 mm
Fianco terminale incl. profilo di base, spessore 50 mm, a × p: 388 × 485 mm |
| 4 × WR 30-3 | Estantería de mueble alto, 2 estantes fijos, ancho × alto × prof.: 300 × 864 × 371 mm
Scaffale pensile, 2 ripiani fissi, l × a × p: 300 × 864 × 371 mm | 1 × NV203 | Revestimiento de pared de hornacina, 16 mm de grosor, ancho × alto: 1800 × 830 mm
Rivestimento parete nicchia, spessore 16 mm, l × a: 1800 × 830 mm |

Ambiente acogedor Il piacere di abitare

WSET07

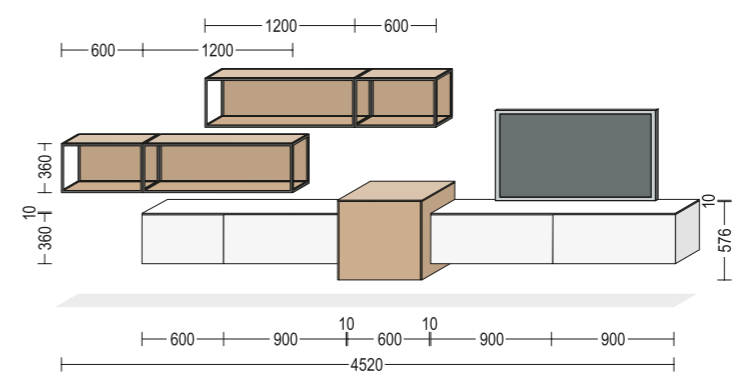
página 56-57
pagina 56-57



- | | | | |
|-----------------------|--|----------------------|---|
| 4 × NBUA 90-36 | Gavetero para baño, 1 gaveta, ancho × alto × prof.: 900 × 360 × 461 mm
Base con cestone per bagno, 1 cestone, l × a × p: 900 × 360 × 461 mm | 2 × BUW 16-58 | Costados terminales, 16 mm de grosor, ancho × prof.: 576 × 485 mm
Fianco laterale, spessore 16 mm, a × p: 576 × 485 mm |
| 1 × APSLN60 | Encimera APSLN Slim Line, grosor 16 mm, ancho × prof.: 1218 × 484 mm
Piano di lavoro APSLN Slim Line, spessore 16 mm, l × p: 1218 × 484 mm | 2 × NV203 | Revestimiento de pared de hornacina, 16 mm de grosor, ancho × alto: 1816 × 1567 mm
Rivestimento parete nicchia, spessore 16 mm, l × a: 1816 × 1567 mm |
| 1 × APSLN60 | Encimera APSLN Slim Line, grosor 16 mm, ancho × prof.: 2418 × 484 mm
Piano di lavoro APSLN Slim Line, spessore 16 mm, l × p: 2418 × 484 mm | 4 × W 60-36 | Armario alto, 1 puerta, ancho × alto × prof.: 600 × 360 × 350 mm
Pensile, 1 anta, l × a × p: 600 × 360 × 350 mm |
| 2 × NBUW 16-36 | Costados terminales LINE N, 16 mm de grosor, alto × prof.: 360 × 482 mm
Fianco laterale LINE N, spessore 16 mm, a × p: 360 × 482 mm | 1 × ADB16 38 | Tapa protector, 16 mm de grosor, ancho × prof.: 2434 × 376 mm
Piano di copertura, spessore 16 mm, l × p: 2434 × 376 mm |
| 3 × BU 60-58 | Armario bajo para baño, 1 puerta, 1 estante, ancho × alto × prof.: 600 × 576 × 461 mm
Base per bagno, 1 anta, 1 ripiano, l × a × p: 600 × 576 × 461 mm | 2 × WW 16-36 | Costado terminal / costado intermedio, 16 mm de grosor, alto × prof.: 360 × 374 mm
Fianco laterale / intermedio, spessore 16 mm, a × p: 360 × 374 mm |
| 1 × ADB16 49 | Tapa protector, 16 mm de grosor, ancho × prof.: 1834 × 487 mm
Piano di copertura, spessore 16 mm, l × p: 1834 × 487 mm | 2 × PTOS | Apoyo de apertura mecánico
Apertura agevolata meccanica |

WSET08

página 40-43
pagina 40-43



- | | | | |
|----------------------|---|------------------------|---|
| 1 × WKB 60-36 | Armario alto con masa plegable, 1 puerta abatible, ancho × alto × prof.: 600 × 360 × 350 mm
Pensile con anta bar ribaltabile, 1 anta a ribalta, l × a × p: 600 × 360 × 350 mm | 2 × WRSC 60-36 | Estantería de armario alto Smartcube, ancho × alto × prof.: 600 × 360 × 250 mm
Pensile a giorno Smartcube, l × a × p: 600 × 360 × 250 mm |
| 3 × WKB 90-36 | Armario alto con masa plegable, 1 puerta abatible, ancho × alto × prof.: 900 × 360 × 350 mm
Pensile con anta bar ribaltabile, 1 anta a ribalta, l × a × p: 900 × 360 × 350 mm | 2 × RKSC 60-36 | Revestimiento de la pared trasera Smartcube, 16 mm de grosor, ancho × alto: 563 × 323 mm
Schienale per Smartcube, spessore 16 mm, l × a: 563 × 323 mm |
| 1 × ADB10 38 | Tapa protector, 10 mm de grosor, ancho × prof.: 1502 × 376 mm
Piano di copertura, spessore 10 mm, l × p: 1502 × 376 mm | 2 × WRSC 120-36 | Estantería de armario alto Smartcube, ancho × alto × prof.: 1200 × 360 × 250 mm
Pensile a giorno Smartcube, l × a × p: 1200 × 360 × 250 mm |
| 1 × BU 60-58 | Armario bajo para baño, 1 puerta, 1 estante, ancho × alto × prof.: 600 × 576 × 461 mm
Base per bagno, 1 anta, 1 ripiano, l × a × p: 600 × 576 × 461 mm | 2 × RKSC 120-36 | Revestimiento de la pared trasera Smartcube, 16 mm de grosor, ancho × alto: 1163 × 323 mm
Schienale per Smartcube, spessore 16 mm, l × a: 1163 × 323 mm |
| 1 × ADB10 49 | Tapa protector, 10 mm de grosor, ancho × prof.: 624 × 487 mm
Piano di copertura, spessore 10 mm, l × p: 624 × 487 mm | 1 × PTOS | Apoyo de apertura mecánico
Apertura agevolata meccanica |
| 1 × ADB10 38 | Tapa protector, 10 mm de grosor, ancho × prof.: 1802 × 376 mm
Piano di copertura, spessore 10 mm, l × p: 1802 × 376 mm | 2 × BUW 10-58 | Costados terminales, 10 mm de grosor, alto × prof.: 576 × 485 mm
Fianco laterale, spessore 10 mm, a × p: 576 × 485 mm |

ESPECIFICACIONES SPECIFICHE

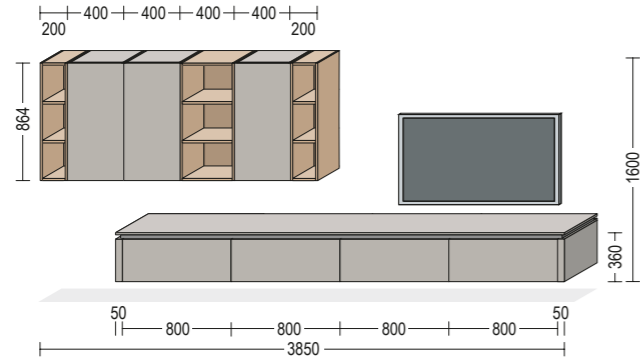
Las sugerencias de planificación no incluyen iluminación, sobrepuestos para tiradores ni cajas de enchufe. Estos elementos deben pedirse de forma adicional al número de artículo del juego. Medidas especiales con recargo. No están incluidos los televisores ni los artículos decorativos.

Le proposte di progettazione non comprendono luci, sovrapprezzi per maniglie a listello e prese. Tali elementi devono essere ordinati in aggiunta al numero articolo del set. Misure speciali disponibili con sovrapprezzo. I televisori e gli articoli decorativi non sono compresi.

Ambiente acogedor Il piacere di abitare

WSET09

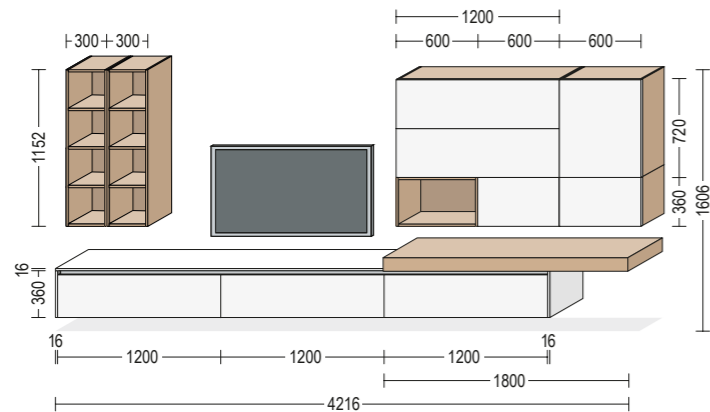
página 32-33
pagina 32-33



- | | | | |
|-----------------------|--|--------------------|--|
| 4 × NBUA 80-36 | Gavetero para baño, 1 gaveta, ancho × alto × prof.: 800 × 360 × 461 mm
Base con cestone per bagno, 1 cestone, l × a × p: 800 × 360 × 461 mm | 1 × WR 20-3 | Estantería de mueble alto, 2 estantes fijos, ancho × alto × prof.: 200 × 864 × 371 mm
Scaffale pensile, 2 ripiani fissi, l × a × p: 200 × 864 × 371 mm |
| 1 × APSLN60 | Encimera APSLN Slim Line, grosor 16 mm, ancho × prof.: 3304 × 485 mm
Piano di lavoro APSLN Slim Line, spessore 16 mm, l × p: 3304 × 485 mm | 3 × NW 40-3 | Armario alto, 1 puerta, 2 estantes, ancho × alto × prof.: 400 × 864 × 350 mm
Pensile, 1 anta, 2 ripiani, l × a × p: 400 × 864 × 350 mm |
| 2 × NUWF36 50 | Costados frontales terminales, ancho × alto × prof.: 50 × 360 × dimensión especial 482 mm
Fianco esecuzione frontale, l × a × p: 50 × 360 × misura speciale 482 mm | 1 × WR 40-3 | Estantería de mueble alto, 2 estantes fijos, ancho × alto × prof.: 400 × 864 × 371 mm
Scaffale pensile, 2 ripiani fissi, l × a × p: 400 × 864 × 371 mm |

WSET10

página 50-51
pagina 50-51

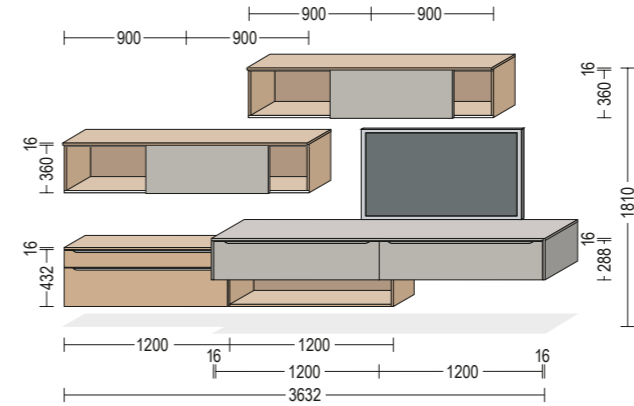


- | | | | |
|------------------------|---|----------------------|--|
| 3 × NBUA 120-36 | Gavetero para baño, 1 gaveta, ancho × alto × prof.: 1200 × 360 × 461 mm
Base con cestone per bagno, 1 cestone, l × a × p: 1200 × 360 × 461 mm | 2 × WKB 60-36 | Armario alto con masa plegable, 1 puerta abatible, ancho × alto × prof.: 600 × 360 × 350 mm
Pensile con anta bar ribaltabile, 1 anta a ribalta, l × a × p: 600 × 360 × 350 mm |
| 1 × ADB16 49 | Tapa protector, 16 mm de grosor, ancho × prof.: 2418 × 484 mm
Piano di copertura, spessore 16 mm, l × p: 2418 × 484 mm | 1 × WFL 120-1 | Armario alto con puerta, 1 puerta, 2 frentes originales, 2 estantes, ancho × alto × prof.: 1200 × 720 × 350 mm
Pensile con anta a pacchetto, 1 anta a pacchetto, 2 frontali in materiale facciata, 2 ripiani, l × a × p: 1200 × 720 × 350 mm |
| 2 × NBUW 16-36 | Costados terminales LINE N, 16 mm de grosor, alto × prof.: 360 × 482 mm
Fianci terminale LINE N, spessore 16 mm, a × p: 360 × 482 mm | 1 × MP-SD | Sobrepreso Servo-Drive
Sovrapprezzo Servo-Drive |
| 1 × APP | Tablero barra, 100 mm de grosor, ancho × prof.: 1800 × 500 mm
Pannello d'appoggio, spessore 100 mm, l × p: 1800 × 500 mm | 1 × W 60-1 | Armario alto, 1 puerta, 2 estantes, ancho × alto × prof.: 600 × 720 × 350 mm
Pensile, 1 anta, 2 ripiani, l × a × p: 600 × 720 × 350 mm |
| 2 × BMR 30-115 | Estantería Midi de baño, 3 estantes fijos, ancho × alto × prof.: 300 × 1152 × 371 mm
Scaffale Midi per bagno, 3 ripiani fissi, l × a × p: 300 × 1152 × 371 mm | 1 × PTO5 | Apoyo de abertura mecánico
Apertura agevolata meccanica |
| 1 × WR 60-36 | Estantería de mueble alto, ancho × alto × prof.: 600 × 360 × 371 mm
Scaffale pensile, l × a × p: 600 × 360 × 371 mm | | |

Ambiente acogedor Il piacere di abitare

WSET11

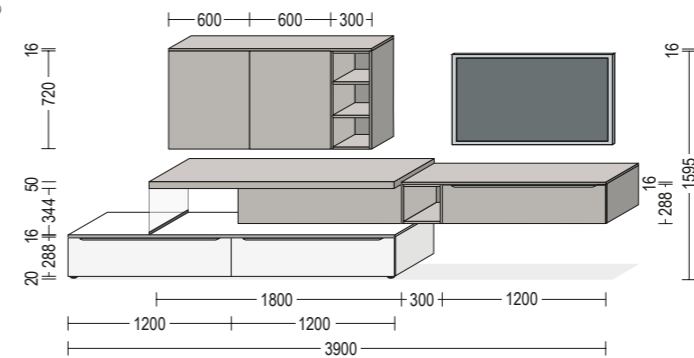
página 36-37
pagina 36-37



- | | | | |
|------------------------|---|-----------------------|---|
| 1 × BUSA 120-43 | Gavetero para baño, 1 cajón, 1 gaveta, ancho × alto × prof.: 1200 × 432 × dimensión especial 350 mm
Base con cestone per bagno, 1 cassetto, 1 cestone, l × a × p: 1200 × 432 × misura speciale 350 mm | 2 × BUW 16-29 | Costados terminales, 16 mm de grosor, alto × prof.: 288 × 485 mm
Fianco laterale, spessore 16 mm, a × p: 288 × 485 mm |
| 1 × ADB16 38 | Tapa protector, 16 mm de grosor, ancho × prof.: 1202 × 376 mm
Piano di copertura, spessore 16 mm, l × p: 1202 × 376 mm | 4 × WSTK 90-36 | Armario alto para puertas correderas, ancho × alto × prof.: 900 × 360 × 350 mm
Pensile per ante scorrevoli, l × a × p: 900 × 360 × 350 mm |
| 1 × WR 120-36 | Estantería de mueble alto, ancho × alto × prof.: 1200 × dimensión especial 288 × 371 mm
Scaffale pensile, l × a × p: 1200 × misura speciale 288 × 371 mm | 2 × WSTT 90-36 | Puertas correderas, ancho × alto: 900 × 357 mm
Anta scorrevole, l × a: 900 × 357 mm |
| 2 × BUA 120-29 | Gavetero para baño, 1 gaveta, ancho × alto × prof.: 1200 × 288 × 461 mm
Base con cestone per bagno, 1 cestone, l × a × p: 1200 × 288 × 461 mm | 2 × WSTP 250 | Juego de perfiles de rodadura para puertas correderas, ancho × alto × prof.: 1800 × 16 × 8 mm
Set profilo di scorrimento per ante scorrevoli, l × a × p: 1800 × 16 × 8 mm |
| 1 × ADB16 49 | Tapa protector, 16 mm de grosor, ancho × prof.: 2436 × 487 mm
Piano di copertura, spessore 16 mm, l × p: 2436 × 487 mm | 2 × ADB16 39 | Tapa protector, 16 mm de grosor, ancho × prof.: 1804 × 383,5 mm
Piani di copertura, spessore 16 mm, l × p: 1804 × 383,5 mm |

WSET12

página 46-49
pagina 46-49



- | | | | |
|-----------------------|---|----------------------|--|
| 2 × UA 120-29 | Armario con gaveta / Armario para placas de cocción, 1 gaveta, ancho × alto × prof.: 1200 × 288 × 561 mm
Base con cestone / Base per piano cottura, 1 cestone, l × a × p: 1200 × 288 × 561 mm | 1 × BUR 30-29 | Estantería de armario bajo para baño, ancho × alto × prof.: 300 × 288 × 482 mm
Base a giorno per bagno, l × a × p: 300 × 288 × 482 mm |
| 2 × MP-SOWR | Juego de patas de zócalo con 5 patas de zócalo, diámetro 50 mm, alto: 20 mm
Set di 5 piedini, diametro 50 mm, a: 20 mm | 1 × ADB16 49 | Tapa protector, 16 mm de grosor, ancho × prof.: 1502 × 487 mm
Piano di copertura, spessore 16 mm, l × p: 1502 × 487 mm |
| 1 × ADB16 59 | Tapa protector, 16 mm de grosor, ancho × prof.: 2404 × 587 mm
Piano di copertura, spessore 16 mm, l × p: 2404 × 587 mm | 2 × W 60-1 | Armario alto, 1 puerta, 2 estantes, ancho × alto × prof.: 600 × 720 × 350 mm
Pensile, 1 anta, 2 ripiani, l × a × p: 600 × 720 × 350 mm |
| 1 × UWG 34 | Costado de cristal, 8 mm de grosor, alto × prof.: 344 × 585 mm
Fianco in vetro, spessore 8 mm, a × p: 344 × 585 mm | 1 × WR 30-1 | Estantería de mueble alto, 2 estantes fijos, ancho × alto × prof.: 300 × 720 × 371 mm
Scaffale pensile, 2 ripiani fissi, l × a × p: 300 × 720 × 371 mm |
| 1 × ADB50 59 | Tapa protector, 50 mm de grosor, ancho × prof.: 1800 × 587 mm
Piano di copertura, spessore 50 mm, l × p: 1800 × 587 mm | 1 × ADB16 38 | Tapa protector, 16 mm de grosor, ancho × prof.: 1504 × 376 mm
Piano di copertura, spessore 16 mm, l × p: 1504 × 376 mm |
| 2 × BUA 120-29 | Gavetero para baño, 1 gaveta, ancho × alto × prof.: 1200 × 288 × 461 mm
Base con cestone per bagno, 1 cestone, l × a × p: 1200 × 288 × 461 mm | 1 × PTO5 | Apoyo de abertura mecánico
Apertura agevolata meccanica |

ESPECIFICACIONES SPECIFICHE

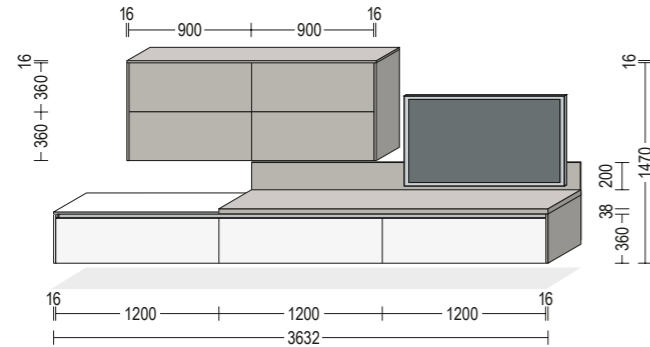
Las sugerencias de planificación no incluyen iluminación, sobrepuestos para tiradores ni cajas de enchufe. Estos elementos deben pedirse de forma adicional al número de artículo del juego. Medidas especiales con recargo. No están incluidos los televisores ni los artículos decorativos.

Le proposte di progettazione non comprendono luci, sovrapposti per maniglie a listello e prese. Tali elementi devono essere ordinati in aggiunta al numero articolo del set. Misure speciali disponibili con sovrapprezzo. I televisori e gli articoli decorativi non sono compresi.

Ambiente acogedor Il piacere di abitare

WSET13

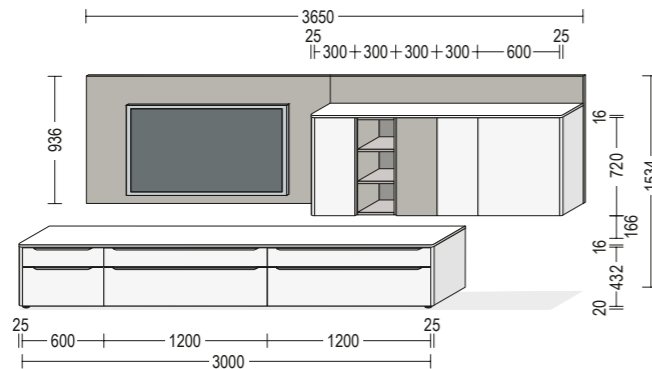
página 44-45
pagina 44-45



- | | |
|---|---|
| <p>3 × NBUA 120-36 Gavetero para baño, 1 gaveta, ancho × alto × prof.: 1200 × 360 × 461 mm
Base con cestone per bagno, 1 cestone, l × a × p: 1200 × 360 × 461 mm</p> <p>1 × ADB16 49 Tapa protector, 16 mm de grosor, ancho × prof.: 1218 × 484 mm
Piano di copertura, spessore 16 mm, l × p: 1218 × 484 mm</p> <p>1 × APD60 Encimera APD, 38 mm de grosor, ancho × prof.: 2418 × 484 mm
Piano di lavoro APD, spessore 38 mm, l × p: 2418 × 484 mm</p> <p>1 × NV203 Revestimiento de pared de hornacina, 16 mm de grosor, ancho × alto: 2418 × 200 mm
Rivestimento parete nicchia, spessore 16 mm, l × a: 2418 × 200 mm</p> | <p>2 × NBUW 16-36 Costados terminales LINE N, 16 mm de grosor, alto × prof.: 360 × 482 mm
Fianco laterale LINE N, spessore 16 mm, a × p: 360 × 482 mm</p> <p>4 × WKB 90-36 Armario alto con masa plegable, 1 puerta abatible, ancho × alto × prof.: 900 × 360 × 350 mm
Pensile con anta bar ribaltabile, 1 anta a ribalta, l × a × p: 900 × 360 × 350 mm</p> <p>1 × ADB16 38 Tapa protector, 16 mm de grosor, ancho × prof.: 1836 × 376 mm
Piano di copertura, spessore 16 mm, l × p: 1836 × 376 mm</p> <p>2 × WW 16-1 Costado terminal / costado intermedio, 16 mm de grosor, alto × prof.: 720 × 374 mm
Fianco laterale / intermedio, spessore 16 mm, a × p: 720 × 374 mm</p> |
|---|---|

WSET14

página 20-21
pagina 20-21

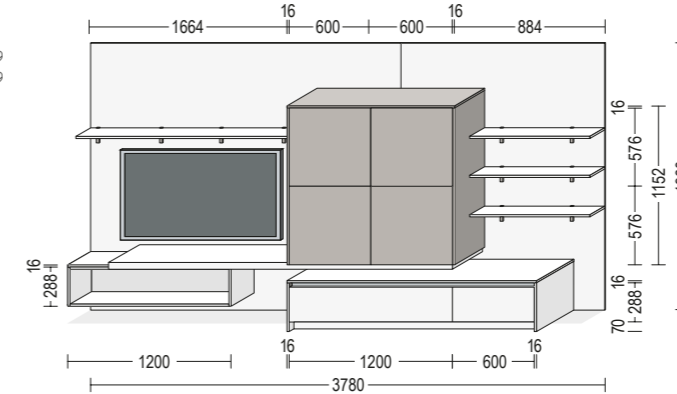


- | | |
|---|---|
| <p>2 × WAR 25-43 Costado terminal redondeado, 25 mm de grosor, alto × prof.: 432 × 482 mm
Fianco terminale arrotondato, spessore 25 mm, a × p: 432 × 482 mm</p> <p>1 × BUSA 60-43 Gavetero para baño, 1 cajón, 1 gaveta, ancho × alto × prof.: 600 × 432 × 461 mm
Base con cestone per bagno, 1 cassetto, 1 cestone, l × a × p: 600 × 432 × 461 mm</p> <p>2 × BUSA 120-43 Gavetero para baño, 1 cajón, 1 gaveta, ancho × alto × prof.: 1200 × 432 × 461 mm
Base con cestone per bagno, 1 cassetto, 1 cestone, l × a × p: 1200 × 432 × 461 mm</p> <p>3 × W 30-1 Armario alto, 1 puerta, 2 estantes, ancho × alto × prof.: 300 × 720 × 350 mm
Pensile, 1 anta, 2 ripiani, l × a × p: 300 × 720 × 350 mm</p> <p>1 × WR 30-1 Estantería de mueble alto, ancho × alto × prof.: 300 × 720 × 371 mm
Scaffale pensile, l × a × p: 300 × 720 × 371 mm</p> <p>1 × W 60-1 Armario alto, 1 puerta, 2 estantes, ancho × alto × prof.: 600 × 720 × 350 mm
Pensile, 1 anta, 2 ripiani, l × a × p: 600 × 720 × 350 mm</p> | <p>2 × WAR 25-72 Costado terminal redondeado, 25 mm de grosor, alto × prof.: 720 × 371 mm
Fianco terminale arrotondato, spessore 25 mm, a × p: 720 × 371 mm</p> <p>1 × NV203 Revestimiento de pared de hornacina, 16 mm de grosor, ancho × alto: 1800 × 936 mm
Rivestimento parete nicchia, spessore 16 mm, l × a: 1800 × 936 mm</p> <p>1 × NV203 Revestimiento de pared de hornacina, 16 mm de grosor, ancho × alto: 1850 × 200 mm
Rivestimento parete nicchia, spessore 16 mm, l × a: 1850 × 200 mm</p> <p>1 × ADB16 38 Tapa protector, 16 mm de grosor, ancho × prof.: 1850 × 372,5 mm
Piano di copertura, spessore 16 mm, l × p: 1850 × 372,5 mm</p> <p>1 × ADB16 59 Tapa protector, 16 mm de grosor, ancho × prof.: 2427 × 483,5 mm, radio exterior 22,5 mm sin sobrepuesto
Piano di copertura, spessore 16 mm, l × p: 2427 × 483,5 mm raggio esterno 22,5 mm senza sovrapprezzo</p> <p>1 × ADB16 59 Tapa protector, 16 mm de grosor, ancho × prof.: 627 × 483,5 mm
Piano di copertura, spessore 16 mm, l × p: 627 × 483,5 mm</p> <p>2 × MP-SOWR Juego de patas de zócalo con 5 patas de zócalo, diámetro 50 mm, alto: 20 mm
Set di 5 piedini, diametro 50 mm, a: 20 mm</p> |
|---|---|

Ambiente acogedor Il piacere di abitare

WSET15

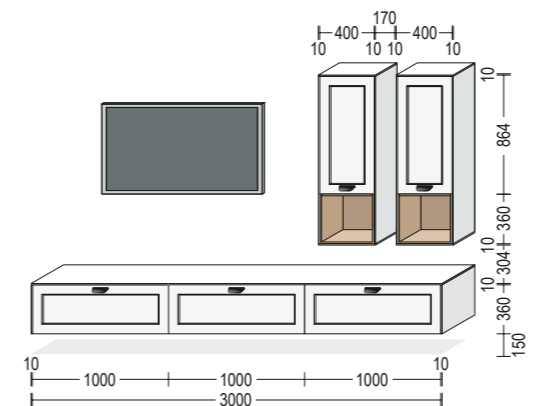
página 38-39
pagina 38-39



- | | |
|---|---|
| <p>1 × WR 120-36 Estantería de mueble alto, ancho × alto × prof.: 1200 × dimensión especial 288 × 371 mm
Scaffale pensile, l × a × p: 1200 × misura speciale 288 × 371 mm</p> <p>1 × ADB16 38 Tapa protector, 16 mm de grosor, ancho × prof.: 300 × 376 mm
Piano di copertura, spessore 16 mm, l × p: 300 × 376 mm</p> <p>1 × NV203 Revestimiento de pared de hornacina, 16 mm de grosor, ancho × alto: 2280 × 1960 mm
Rivestimento parete nicchia, spessore 16 mm, l × a: 2280 × 1960 mm</p> <p>1 × VB16 258 Estante de pared, 16 mm de grosor, ancho × prof.: 1664 × 255 mm
Mensola da parete, spessore 16 mm, l × p: 1664 × 255 mm</p> <p>1 × ADB50 49 Tapa protector, 50 mm de grosor, ancho × prof.: 2580 × 461 mm
Piano di copertura, spessore 50 mm, l × p: 2580 × 461 mm</p> <p>1 × UA 120-29 Armario con gaveta / Armario para placas de cocción, 1 gaveta, ancho × alto × prof.: 1200 × 288 × 561 mm
Base con cestone / Base per piano cottura, 1 cestone, l × a × p: 1200 × 288 × 561 mm</p> <p>2 × MP-PSO Sobrepuesto zócalo
Sovrapprezzo zoccolo</p> <p>1 × UA 60-29 Armario con gaveta / Armario para placas de cocción, 1 gaveta, ancho × alto × prof.: 600 × 288 × 561 mm
Base con cestone / Base per piano cottura, 1 cestone, l × a × p: 600 × 288 × 561 mm</p> <p>1 × ADB16 59 Tapa protector, 16 mm de grosor, ancho × prof.: 1836 × 587 mm
Piano di copertura, spessore 16 mm, l × p: 1836 × 587 mm</p> | <p>2 × UWA16 Costados terminales incl. perfil del suelo, 16 mm de grosor, alto × prof.: 358 × 585 mm
Fianchi laterali incl. profilo di base, spessore 16 mm, a × p: 358 × 585 mm</p> <p>4 × UFK 60-58 Armario sobrepuesto, 1 puerta, 1 estante, ancho × alto × prof.: 600 × 576 × dimensión especial 461 mm
Armadietto sospeso, 1 anta, 1 ripiano, l × a × p: 600 × 576 × misura speciale 461 mm</p> <p>4 × MP-TK Sobrepuesto reducción de profundidad de los armarios
Sovrapprezzo profondità ridotta per pensili</p> <p>1 × ADB16 49 Tapa protector, 16 mm de grosor, ancho × prof.: 1236 × 487 mm
Piano di copertura, spessore 16 mm, l × p: 1236 × 487 mm</p> <p>2 × HWK 16 Costados terminales, 16 mm de grosor, alto × prof.: dimensión especial 1152 × dimensión especial 485 mm
Fianchi laterali, spessore 16 mm, a × p: misura speciale 1152 × misura speciale 485 mm</p> <p>1 × NV203 Revestimiento de pared de hornacina, 16 mm de grosor, ancho × alto: 1500 × 1960 mm
Rivestimento parete nicchia, spessore 16 mm, l × a: 1500 × 1960 mm</p> <p>3 × VB16 100 Estante de pared, 16 mm de grosor, ancho × prof.: 884 × 255 mm
Mensola da parete, spessore 16 mm, l × p: 884 × 255 mm</p> <p>1 × PTO5 Apoyo de abertura mecánico
Apertura agevolata meccanica</p> |
|---|---|

WSET16

página 52-53
pagina 52-53



- | | |
|--|--|
| <p>2 × BUW 10-36 Costados terminales, 10 mm de grosor, alto × prof.: 360 × 485 mm
Fianco laterale, spessore 10 mm, a × p: 360 × 485 mm</p> <p>3 × BUA 100-36 Gavetero para baño, 1 gaveta, ancho × alto × prof.: 1000 × 360 × 461 mm
Base con cestone per bagno, 1 cestone, l × a × p: 1000 × 360 × 461 mm</p> <p>1 × ADB10 59 Tapa protector, 10 mm de grosor, ancho × prof.: 2012 × 487 mm
Piano di copertura, spessore 10 mm, l × p: 2012 × 487 mm</p> <p>1 × ADB10 59 Tapa protector, 10 mm de grosor, ancho × prof.: 1012 × 487 mm
Piano di copertura, spessore 10 mm, l × p: 1012 × 487 mm</p> | <p>4 × AW 10-1 Costado terminal, 10 mm de grosor, alto × prof.: 1227 × 374 mm
Fianco laterali, spessore 10 mm, a × p: 1227 × 374 mm</p> <p>2 × W 40-3 Armario alto, 1 puerta, 2 estantes, ancho × alto × prof.: 400 × 864 × 350 mm
Pensile, 1 anta, 2 ripiani, l × a × p: 400 × 864 × 350 mm</p> <p>2 × WR 40-36 Estantería de mueble alto, ancho × alto × prof.: 400 × 360 × 371 mm
Pensile, l × a × p: 400 × 360 × 371 mm</p> <p>4 × ADB10 38 Tapa protector, 10 mm de grosor, ancho × prof.: 423 × 376 mm
Piano di copertura, spessore 10 mm, l × p: 423 × 376 mm</p> |
|--|--|

ESPECIFICACIONES SPECIFICHE

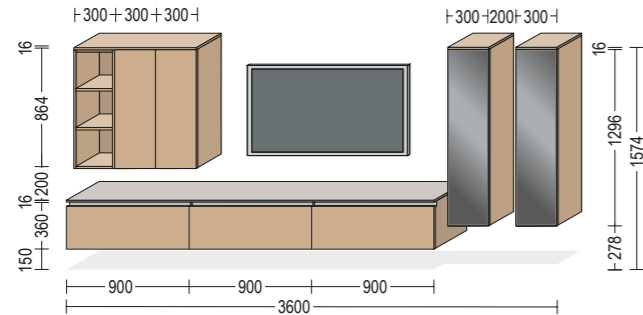
Las sugerencias de planificación no incluyen iluminación, sobrepuestos para tiradores ni cajas de enchufe. Estos elementos deben pedirse de forma adicional al número de artículo del juego. Medidas especiales con recargo. No están incluidos los televisores ni los artículos decorativos.

Le proposte di progettazione non comprendono luci, sovrapprezzi per maniglie a listello e prese. Tali elementi devono essere ordinati in aggiunta al numero articolo del set. Misure speciali disponibili con sovrapprezzo. I televisori e gli articoli decorativi non sono compresi.

Ambiente acogedor Il piacere di abitare

WSET17

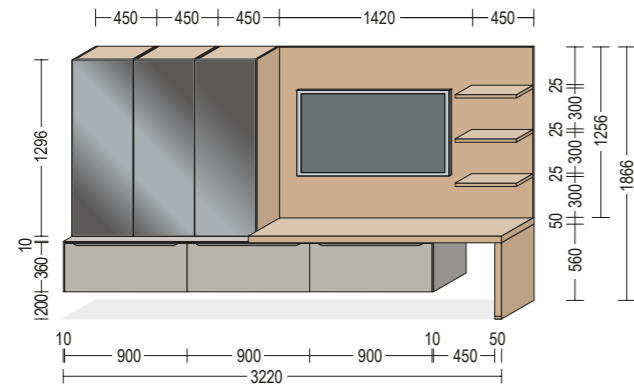
página 26-29
pagina 26-29



- | | | | |
|----------------|--|--------------|--|
| 1 × WR 30-3 | Estantería de mueble alto, ancho × alto × prof.: 300 × 864 × 371 mm
Pensile, l × a × p: 300 × 864 × 371 mm | 1 × ADB16 38 | Tapa protector, 16 mm de grosor, ancho × prof.: 903 × 374 mm
Piano di copertura, spessore 16 mm, l × p: 903 × 374 mm |
| 2 × W 30-3 | Armario alto, 1 puerta, 2 estantes, ancho × alto × prof.: 300 × 864 × 350 mm
Pensile, 1 anta, 2 ripiani, l × a × p: 300 × 864 × 350 mm | 2 × ADB16 38 | Tapa protector, 16 mm de grosor, ancho × prof.: 303 × 374 mm
Piano di copertura, spessore 16 mm, l × p: 303 × 374 mm |
| 2 × WF 30-130 | Armario alto de cristal Flat, 1 puerta con marco de aluminio, 2 baldas de cristal, ancho × alto × prof.: 300 × 1296 × 350 mm
Pensile in vetro Flat, 1 anta a telaio di alluminio, 2 ripiani in vetro, l × a × p: 300 × 1296 × 350 mm | 1 × ADB16 59 | Tapa protector, 16 mm de grosor, ancho × prof.: 1802 × 487 mm
Piano di copertura, spessore 16 mm, l × p: 1802 × 487 mm |
| | | 1 × ADB16 59 | Tapa protector, 16 mm de grosor, ancho × prof.: 902 × 487 mm
Piano di copertura, spessore 16 mm, l × p: 902 × 487 mm |
| 3 × NBUA 90-36 | Gavetero para baño, 1 gaveta, ancho × alto × prof.: 900 × 360 × 461 mm
Base con cestone per bagno, 1 cestone, l × a × p: 900 × 360 × 461 mm | | |

WSET18

página 34-35
pagina 34-35

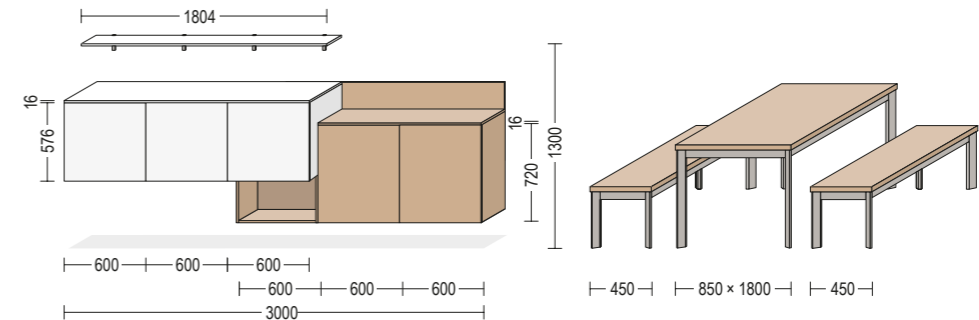


- | | | | |
|---------------|--|---------------|--|
| 3 × WB 25-45 | Vasar enchufable de pared, ancho × alto × prof.: 450 × 25 × 250 mm
Mensole a innesto da parete, l × a × p: 450 × 25 × 250 mm | 2 × BUW 10-36 | Costados terminales, 10 mm de grosor, alto × prof.: 360 × 485 mm
Fianco laterale, spessore 10 mm, a × p: 360 × 485 mm |
| 3 × WF 45-130 | Armario alto de cristal Flat, 1 puerta con marco de aluminio, 2 baldas de cristal, ancho × alto × prof.: 450 × 1296 × 350 mm
Pensile in vetro Flat, 1 anta a telaio di alluminio, 2 ripiani in vetro, l × a × p: 450 × 1296 × 350 mm | 1 × UWA 50 | Costado terminal, 50 mm de grosor, alto × prof.: 560 × 485 mm
Fianco laterale, spessore 50 mm, a × p: 560 × 485 mm |
| 1 × NV203 | Revestimiento de pared de hornacina, 16 mm de grosor, ancho × alto: 1870 × 1256 mm
Rivestimento parete nicchia, spessore 16 mm, l × a: 1870 × 1256 mm | 1 × ADB10 59 | Tapa protector, 10 mm de grosor, ancho × prof.: 1352 × 487 mm
Piano di copertura, spessore 10 mm, l × p: 1352 × 487 mm |
| | | 1 × ADB50 59 | Tapa protector, 50 mm de grosor, ancho × prof.: 1870 × 487 mm
Piano di copertura, spessore 50 mm, l × p: 1870 × 487 mm |
| 3 × BUA 90-36 | Gavetero para baño, 1 gaveta, ancho × alto × prof.: 900 × 360 × 461 mm
Base con cestone per bagno, 1 cestone, l × a × p: 900 × 360 × 461 mm | | |

Momentos de disfrute Momenti di benessere

DINSET01

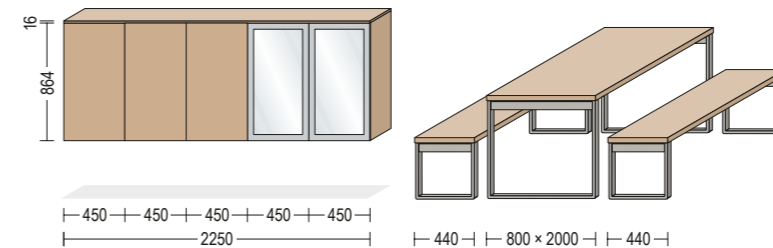
página 66-67
pagina 66-67



- | | | | |
|--------------|--|--------------|---|
| 3 × BU 60-58 | Armario bajo para baño, 1 puerta, 1 estante, ancho × alto × prof.: 600 × 576 × 461 mm
Base per bagno, 1 anta, 1 ripiano, l × a × p: 600 × 576 × 461 mm | 1 × PTO5 | Apoyo de abertura mecánico
Apertura agevolata meccanica |
| 1 × WR 60-36 | Estantería de mueble alto, ancho × alto × prof.: 600 × 360 × 371 mm
Scaffale pensile, l × a × p: 600 × 360 × 371 mm | 2 × ABGF 180 | Bastidor de banco, ancho × alto × prof.: 1792 × 415 × 442 mm
Supporto banco, l × a × p: 1792 × 415 × 442 mm |
| 1 × ADB16 49 | Tapa protector, 16 mm de grosor, ancho × prof.: 1804 × 487 mm
Piano di copertura, spessore 16 mm, l × p: 1804 × 487 mm | 2 × APD60 | Encimera APD con canto decorativo, 38 mm de grosor, ancho × prof.: 1800 × 450 mm
Piano di lavoro APD con bordo in tinta, spessore 38 mm, l × p: 1800 × 450 mm |
| 2 × W 60-1 | Armario alto, 1 puerta, 2 estantes, ancho × alto × prof.: 600 × 720 × 350 mm
Pensile, 1 anta, 2 ripiani, l × a × p: 600 × 720 × 350 mm | 1 × ATGF180 | Bastidor de mesa, ancho × alto × prof.: 1792 × 720 × 842 mm
Telaio per tavolo, l × a × p: 1792 × 720 × 842 mm |
| 1 × ADB16 38 | Tapa protector, 16 mm de grosor, ancho × prof.: 1202 × 376 mm
Piano di copertura, spessore 16 mm, l × p: 1202 × 376 mm | 1 × APD90 | Encimera APD con canto decorativo, 38 mm de grosor, ancho × prof.: 1800 × 850 mm
Piano di lavoro APD con bordo in tinta, spessore 38 mm, l × p: 1800 × 850 mm |
| 1 × NV203 | Revestimiento de pared de hornacina, 16 mm de grosor, ancho × alto: 1202 × 200 mm
Rivestimento parete nicchia, spessore 16 mm, l × a: 1202 × 200 mm | 3 × APD-K | Sobrepuesto para recubrimiento adicional de cantos
Sovrapprezzo per bordatura aggiuntiva |
| 1 × VB16 258 | Estante de pared con portaestantes, 16 mm de grosor, ancho × prof.: 1804 × 255 mm
Mensola da parete con supporti per ripiani, spessore 16 mm, l × p: 1804 × 255 mm | | |

DINSET02

página 58-61
pagina 58-61



- | | | | |
|--------------|--|-----------|---|
| 3 × W 45-3 | Armario alto, 1 puerta, 2 estantes, ancho × alto × prof.: 450 × 864 × 350 mm
Pensile, 1 anta, 2 ripiani, l × a × p: 450 × 864 × 350 mm | 2 × ABG | Bastidor de banco, alto × prof.: 415 × 430 mm, 1490 - 2490 mm de largo
Supporto banco, a × p: 415 × 430 mm, 1490 - 2490 mm lungo |
| 2 × WSQ 45-3 | Armario alto de cristal Square, 1 puerta con marco de aluminio, 2 baldas de cristal, ancho × alto × prof.: 450 × 864 × 350 mm
Pensile in vetro Square, 1 anta a telaio di alluminio, 2 ripiani in vetro, l × a × p: 450 × 864 × 350 mm | 2 × APD60 | Encimera APD con canto decorativo, 38 mm de grosor, ancho × prof.: 2000 × 440 mm
Piano di lavoro APD con bordo in tinta, spessore 38 mm, l × p: 2000 × 440 mm |
| 1 × ADB16 38 | Tapa protector, 16 mm de grosor, ancho × prof.: 2254 × 376 mm
Piano di copertura, spessore 16 mm, l × p: 2254 × 376 mm | 1 × ATG-E | Bastidor de mesa, alto × prof.: 720 × 790 mm, 1490 - 2490 mm de largo
Telaio per tavolo, a × p: 720 × 790 mm, 1490 - 2490 mm lungo |
| 1 × PTO5 | Apoyo de abertura mecánico
Apertura agevolata meccanica | 1 × APD80 | Encimera APD con canto decorativo, 38 mm de grosor, ancho × prof.: 2000 × 800 mm
Piano di lavoro APD con bordo in tinta, spessore 38 mm, l × p: 2000 × 800 mm |
| | | 3 × APD-K | Sobrepuesto para recubrimiento adicional de cantos
Sovrapprezzo per bordatura aggiuntiva |

ESPECIFICACIONES SPECIFICHE

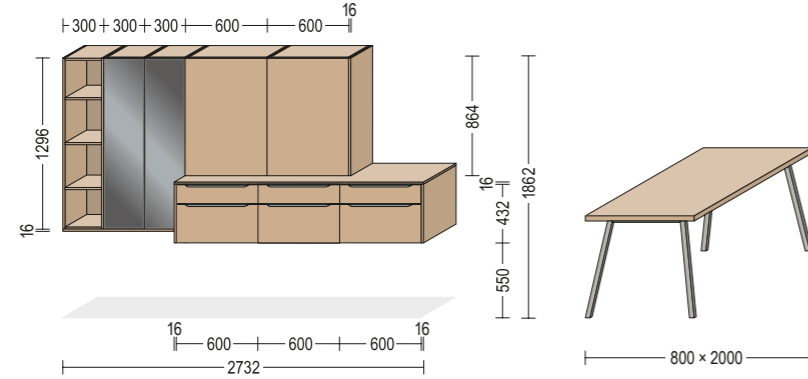
Las sugerencias de planificación no incluyen iluminación, sobrepuestos para tiradores ni cajas de enchufe. Estos elementos deben pedirse de forma adicional al número de artículo del juego. Medidas especiales con recargo. No están incluidos los televisores ni los artículos decorativos.

Le proposte di progettazione non comprendono luci, sovrapprezzi per maniglie a listello e prese. Tali elementi devono essere ordinati in aggiunta al numero articolo del set. Misure speciali disponibili con sovrapprezzo. I televisori e gli articoli decorativi non sono compresi.

Momentos de disfrute Momenti di benessere

DINSET03

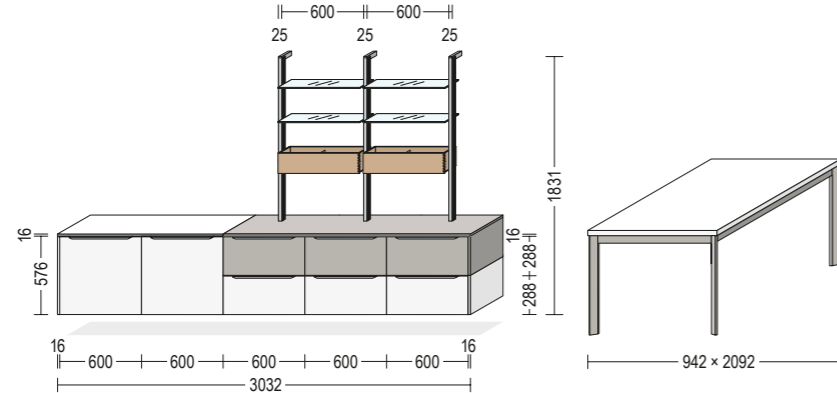
página 64-65
pagina 64-65



- | | | | |
|----------------|--|--------------|---|
| 1 × WR 30-130 | Estantería de mueble alto, ancho × alto × prof.: 300 × 1296 × 371 mm
Pensile, l × a × p: 300 × 1296 × 371 mm | 1 × WW 16-3 | Costados terminal / intermedio, 16 mm de grosor, alto × prof.: 867 × 374 mm
Fianco laterale / intermedio, spessore 16 mm, a × p: 867 × 374 mm |
| 2 × WF 30-130 | Armario alto de cristal Flat, 1 puerta con marco de aluminio, 2 baldas de cristal, ancho × alto × prof.: 300 × 1296 × 350 mm
Pensile in vetro Flat, 1 anta a telaio di alluminio, 2 ripiani in vetro, l × a × p: 300 × 1296 × 350 mm | 1 × ADB16 59 | Tapa protector, 16 mm de grosor, ancho × prof.: 1834 × 487 mm
Piano di copertura, spessore 16 mm, l × p: 1834 × 487 mm |
| 2 × W 60-3 | Armario alto, 1 puerta, 2 estantes, ancho × alto × prof.: 600 × 864 × 350 mm
Pensile, 1 anta, 2 ripiani, l × a × p: 600 × 864 × 350 mm | 1 × ADB16 38 | Tapa protector, 16 mm de grosor, ancho × prof.: 902 × 376 mm
Piano di copertura, spessore 16 mm, l × p: 902 × 376 mm |
| 1 × PTO5 | Apoyo de abertura mecánico
Apertura agevolata meccanica | 1 × ATGT-E | Bastidor de mesa, alto × prof.: 711 × 800 mm, 1400 - 2000 mm de largo
Telaio per tavolo, a × p: 711 × 800 mm, 1400 - 2000 mm lungo |
| 3 × BUSA 60-43 | Gavetero para baño, 1 cajón, 1 gaveta, ancho × alto × prof.: 600 × 432 × 461 mm
Base con cestone per bagno, 1 cassetto, 1 cestone, l × a × p: 600 × 432 × 461 mm | 1 × APD80 | Encimera APD con canto decorativo, 38 mm de grosor, ancho × prof.: 2000 × 800 mm
Piano di lavoro APD con bordo in tinta, spessore 38 mm, l × p: 2000 × 800 mm |
| 2 × BUW 16-43 | Costados terminales, 16 mm de grosor, alto × prof.: 432 × 485 mm
Fianco laterale, spessore 16 mm, a × p: 432 × 485 mm | 1 × APD-K | Sobrepuesto para recubrimiento adicional de cantos
Sovrapprezzo per bordatura aggiuntiva |

DINSET04

página 62-63
pagina 62-63

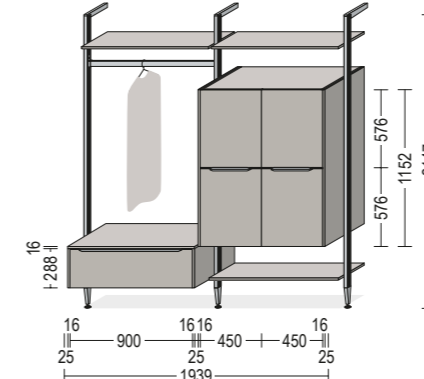


- | | | | |
|---------------|--|----------------|---|
| 2 × BU 60-58 | Armario bajo para baño, 1 puerta, 1 estante, ancho × alto × prof.: 600 × 576 × 461 mm
Base per bagno, 1 anta, 1 ripiano, l × a × p: 600 × 576 × 461 mm | 4 × RSG 60 | Estante de vidrio, 8 mm de grosor, ancho × prof.: 600 × 220 mm
Ripiano in vetro, spessore 8 mm, l × p: 600 × 220 mm |
| 1 × ADB16 49 | Tapa protector, 16 mm de grosor, ancho × prof.: 1218 × 487 mm
Piano di copertura, spessore 16 mm, l × p: 1218 × 487 mm | 2 × RSHK 60-H | Caja de madera, ancho × alto × prof.: 600 × 150 × 170 mm
Cassetta in legno, l × a × p: 600 × 150 × 170 mm |
| 1 × BUW 16-58 | Costado terminal, 16 mm de grosor, alto × prof.: 576 × 485 mm
Fianco laterale, spessore 16 mm, a × p: 576 × 485 mm | 2 × RSKRS 60-H | Cubeta de plástico para hierbas aromáticas, 2 uds., ancho × alto: 600 × 125 mm
Vaschetta in plastica per erbe aromatiche, 2 pezzi, l × a: 600 × 125 mm |
| 6 × BUA 60-29 | Gavetero para baño, 1 gaveta, ancho × alto × prof.: 600 × 288 × 461 mm
Base con cestone per bagno, 1 cestone, l × a × p: 600 × 288 × 461 mm | 1 × ATGO 210-S | Bastidor de mesa Otello, alto × prof.: 732 × 942 mm, 2092 mm de largo
Telaio per tavolo Otello, a × p: 732 × 942 mm, 2092 mm lungo |
| 1 × ADB16 49 | Tapa protector, 16 mm de grosor, ancho × prof.: 1818 × 487 mm
Piano di copertura, spessore 16 mm, l × p: 1818 × 487 mm | 1 × APD100 | Encimera APD con canto decorativo, 38 mm de grosor, ancho × prof.: 2100 × 950 mm
Piano di lavoro APD con bordo in tinta, spessore 38 mm, l × p: 2100 × 950 mm |
| 2 × BUW 16-29 | Costados terminales, 16 mm de grosor, alto × prof.: 288 × 485 mm
Fianco laterale, spessore 16 mm, a × p: 288 × 485 mm | 1 × APD-K | Sobrepuesto para recubrimiento adicional de cantos
Sovrapprezzo per bordatura aggiuntiva |
| 3 × ARS 15-1 | Soportes de aluminio en altura del armario sobrepuesto 1, prof.: 150 mm
Montante in alluminio in altezza armadietto d'appoggio 1, p: 150 mm | | |

Amor por el orden Amore per l'ordine

GSET01

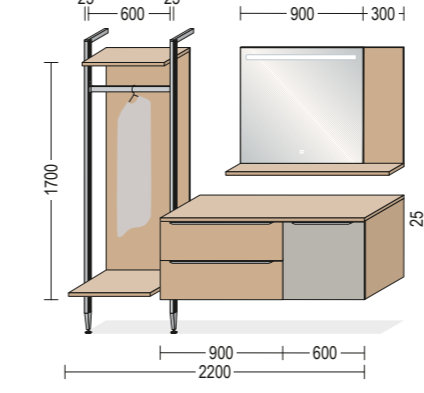
página 68-71
pagina 68-71



- | | | | |
|---------------|---|-----------------|--|
| 3 × HRS 30-1 | Soportes de aluminio en altura de columna 1, prof.: 295 mm
Montanti in alluminio in altezza armadietto d'appoggio 1, p: 295 mm | 3 × RSB16 90-38 | Estante, 16 mm de grosor, ancho × prof.: dimensión especial 932 × 380 mm
Scaffale, spessore 16 mm, l × p: misura speciale 932 × 380 mm |
| 1 × BUA 90-29 | Gavetero para baño, 1 gaveta, ancho × alto × prof.: 900 × 288 × 461 mm
Base con cestone per bagno, 1 cestone, l × a × p: 900 × 288 × 461 mm | 2 × HWK 16 | Costados terminales, 16 mm de grosor, alto × prof.: 1152 × 485 mm
Fianco laterale, spessore 16 mm, a × p: 1152 × 485 mm |
| 1 × ADB16 49 | Tapa protector, 16 mm de grosor, ancho × prof.: 932 × 487 mm
Piano di copertura, spessore 16 mm, l × p: 932 × 487 mm | 4 × BU 45-58 | Armario bajo para baño, 1 puerta, 1 estante, ancho × alto × prof.: 450 × 576 × 461 mm
Base per bagno, 1 anta, 1 ripiano, l × a × p: 450 × 576 × 461 mm |
| 2 × BUW 16-29 | Costados terminales, 16 mm de grosor, alto × prof.: 288 × 485 mm
Fianco laterale, spessore 16 mm, a × p: 288 × 485 mm | 2 × RSSK | Conector de armario
Collegamento per armadio |
| 1 × RSKST 93 | Barra perchero, ancho: 932 mm
Asta appendiabiti, l: 932 mm | | |

GSET02

página 72-73
pagina 72-73



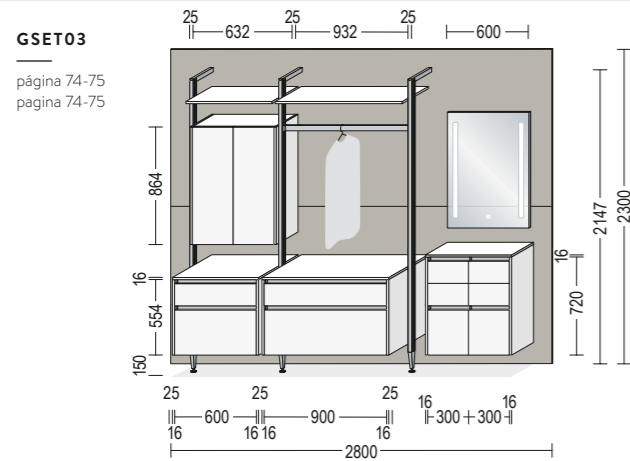
- | | | | |
|-----------------|---|---------------|--|
| 2 × HRS 30-1 | Soportes de aluminio en altura de columna 1, prof.: 295 mm
Montanti in alluminio in altezza armadietto d'appoggio 1, p: 295 mm | 1 × BU 60-58 | Armario bajo para baño, 1 puerta, 1 estante, ancho × alto × prof.: 600 × 576 × 461 mm
Base per bagno, 1 anta, 1 ripiano, l × a × p: 600 × 576 × 461 mm |
| 2 × RSB25 60-38 | Estante, 25 mm de grosor, ancho × prof.: 600 × 380 mm
Scaffale, spessore 25 mm, l × p: 600 × 380 mm | 1 × ADB25 49 | Tapa protector, 25 mm de grosor, ancho × prof.: 1504 × 487 mm
Piano di copertura, spessore 25 mm, l × p: 1504 × 487 mm |
| 1 × RSKST 60 | Barra perchero, ancho: 600 mm
Asta appendiabiti, l: 600 mm | 1 × WB 25-120 | Vasar enchufable de pared, 25 mm de grosor, ancho × alto: 1200 × 255 mm
Mensole a innesto da parete, spessore 25 mm, l × p: 1200 × 255 mm |
| 1 × NV203 | Revestimiento de pared de hornacina, 16 mm de grosor, ancho × alto: 600 × 1700 mm
Rivestimento parete nicchia, spessore 16 mm, l × a: 600 × 1700 mm | 1 × SPLH 90 | Espejo con iluminación LED integrada de una barra horizontal, alto × prof.: 850 × 24 mm
Specchio con striscia luminosa LED orizzontale, a × p: 850 × 24 mm |
| 1 × BU2A 90-58 | Gavetero para baño, 2 gavetas, ancho × alto × prof.: 900 × 576 × 461 mm
Base con cestone per bagno, 2 cestoni, l × a × p: 900 × 576 × 461 mm | 1 × NV203 | Revestimiento de pared de hornacina, 16 mm de grosor, ancho × alto: 1200 × 850 mm
Rivestimento parete nicchia, spessore 16 mm, l × a: 1200 × 850 mm |

ESPECIFICACIONES SPECIFICHE

Las sugerencias de planificación no incluyen iluminación, sobrepiezos para tiradores ni cajas de enchufe. Estos elementos deben pedirse de forma adicional al número de artículo del juego. Medidas especiales con recargo. No están incluidos los televisores ni los artículos decorativos.

Le proposte di progettazione non comprendono luci, sovrapprezzi per maniglie a listello e prese. Tali elementi devono essere ordinati in aggiunta al numero articolo del set. Misure speciali disponibili con sovrapprezzo. I televisori e gli articoli decorativi non sono compresi.

Amor por el orden Amore per l'ordine

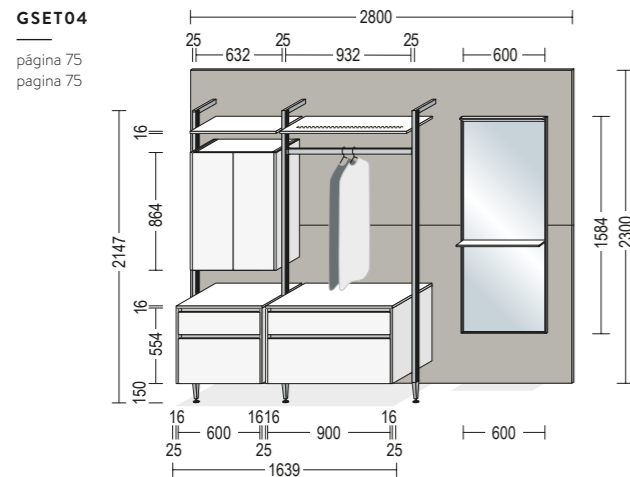


GSET03

página 74-75
pagina 74-75

- 3 × HRS 30-1 **Soportes de aluminio en altura de columna 1, prof.: 295 mm**
Montanti in alluminio in altezza armadietto d'appoggio 1, p: 295 mm
- 1 × NBUSA 60-55 **Gavetero para baño, 1 cajón, 1 gaveta, ancho × alto × prof.: 600 × 554 × 461 mm**
Base con cestone per bagno, 1 cassetto, 1 cestone, l × a × p: 600 × 554 × 461 mm
- 1 × ADB16 49 **Tapa protector, 16 mm de grosor, ancho × prof.: 632 × 484 mm**
Piano di copertura, spessore 16 mm, l × p: 632 × 484 mm
- 1 × NBUSA 90-55 **Gavetero para baño, 1 cajón, 1 gaveta, ancho × alto × prof.: 900 × 554 × 461 mm**
Base con cestone per bagno, 1 cassetto, 1 cestone, l × a × p: 900 × 554 × 461 mm
- 1 × ADB16 49 **Tapa protector, 16 mm de grosor, ancho × prof.: 932 × 484 mm**
Piano di copertura, spessore 16 mm, l × p: 932 × 484 mm
- 4 × NBUW 16-55 **Costados terminales LINE N, 16 mm de grosor, alto × prof.: 554 × 482 mm**
Fianco laterale LINE N, spessore 16 mm, l × p: 554 × 482 mm
- 1 × NW2T 60-3 **Armario alto, 2 puertas, 2 estantes, ancho × alto × prof.: 600 × 864 × 350 mm**
Pensile, 2 ante, 2 ripiani, l × a × p: 600 × 864 × 350 mm
- 2 × WW 16-3 **Costado terminal / costado intermedio, 16 mm de grosor, alto × prof.: 864 × 374 mm**
Fianco laterale / intermedio, spessore 16 mm, a × p: 864 × 374 mm
- 1 × RSB16 60-38 **Estante, 16 mm de grosor, ancho × prof.: dimensión especial 632 × dimensión especial 359 mm**
Scaffale, spessore 16 mm, l × p: misura speciale 632 × misura speciale 359 mm

- 1 × RSKST 93 **Barra perchero, ancho: 932 mm**
Asta appendiabiti, l: 932 mm
- 1 × RSB16 90-38 **Estante, 16 mm de grosor, ancho × prof.: dimensión especial 932 × dimensión especial 359 mm**
Scaffale, spessore 16 mm, l × p: misura speciale 932 × misura speciale 359 mm
- 2 × NBS2SA 30-72 **Aparador para baño, 2 cajones, 1 gaveta ancho × alto × prof.: 300 × 720 × 350 mm**
Sideboard da bagno, 2 cassetti, 1 cestone, l × a × p: 300 × 720 × 350 mm
- 1 × ADB16 38 **Tapa protector, 16 mm de grosor, ancho × prof.: 636 × 373 mm**
Piano di copertura, spessore 16 mm, l × p: 636 × 373 mm
- 2 × NBSW 16-72 **Costado terminal LINE N, 16 mm de grosor, alto × prof.: 720 × 371 mm**
Fianchi laterali LINE N, spessore 16 mm, a × p: 720 × 371 mm
- 1 × SPLV 60 **Espejo con ventanas de luz LED verticales, alto × prof.: 850 × 24 mm**
Specchio con strisce luminose LED verticali, a × p: 850 × 24 mm
- 2 × NVM120 **Revestimiento de hornacina con motivo en impresión digital, 16 mm de grosor, ancho × alto: 2800 × 1150 mm**
Rivestimento parete nicchia con motivo in stampa digitale, spessore 16 mm, l × a: 2800 × 1150 mm
- 3 × RSSK **Conector de armario**
Collegamento per armadio



GSET04

página 75
pagina 75

- 3 × HRS 30-1 **Soportes de aluminio en altura de columna 1, prof.: 295 mm**
Montanti in alluminio in altezza armadietto d'appoggio 1, p: 295 mm
- 1 × NBUSA 60-55 **Gavetero para baño, 1 cajón, 1 gaveta, ancho × alto × prof.: 600 × 554 × 461 mm**
Base con cestone per bagno, 1 cassetto, 1 cestone, l × a × p: 600 × 554 × 461 mm

- 1 × ADB16 49 **Tapa protector, 16 mm de grosor, ancho × prof.: 632 × 484 mm**
Piano di copertura, spessore 16 mm, l × p: 632 × 484 mm
- 1 × NBUSA 90-55 **Gavetero para baño, 1 cajón, 1 gaveta, ancho × alto × prof.: 900 × 554 × 461 mm**
Base con cestone per bagno, 1 cassetto, 1 cestone, l × a × p: 900 × 554 × 461 mm

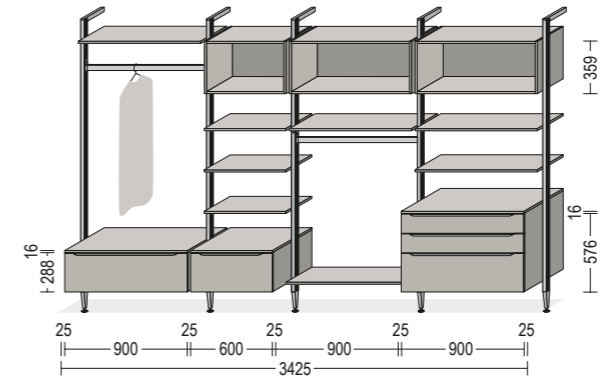
Amor por el orden Amore per l'ordine

- 1 × ADB16 49 **Tapa protector, 16 mm de grosor, ancho × prof.: 932 × 484 mm**
Piano di copertura, spessore 16 mm, l × p: 932 × 484 mm
- 4 × NBUW 16-55 **Costados terminales LINE N, 16 mm de grosor, alto × prof.: 554 × 482 mm**
Fianco laterale LINE N, spessore 16 mm, a × p: 554 × 482 mm
- 1 × NW2T 60-3 **Armario alto, 2 puertas, 2 estantes, ancho × alto × prof.: 600 × 864 × 350 mm**
Pensile, 2 ante, 2 ripiani, l × a × p: 600 × 864 × 350 mm
- 2 × WW 16-3 **Costado terminal / costado intermedio, 16 mm de grosor, alto × prof.: 864 × 374 mm**
Fianco laterale / intermedio, spessore 16 mm, a × p: 864 × 374 mm
- 1 × RSB16 60-38 **Estante, 16 mm de grosor, ancho × prof.: dimensión especial 632 × dimensión especial 359 mm**
Scaffale, spessore 16 mm, l × p: misura speciale 632 × misura speciale 359 mm
- 1 × RSKST 93 **Barra perchero, ancho: 932 mm**
Asta appendiabiti, l: 932 mm
- 1 × RSB16 90-38 **Estante, 16 mm de grosor, ancho × prof.: dimensión especial 932 × dimensión especial 359 mm**
Scaffale, spessore 16 mm, l × p: misura speciale 932 × misura speciale 359 mm
- 1 × SPLARG 60 **Espejo con iluminación LED y balda, ancho × alto × prof.: 600 × 1584 × 146 mm con bandeja, 1 balda 111 mm, iluminación LED arriba y abajo**
Specchio con illuminazione LED e superficie d'appoggio, l × a × p: 600 × 1584 × 146 mm con appoggio, 1 superficie d'appoggio 111 mm, illuminazione LED sopra e sotto
- 2 × NVM120 **Revestimiento de hornacina con motivo en impresión digital, 16 mm de grosor, ancho × alto: 2800 × 1150 mm**
Rivestimento parete nicchia con motivo in stampa digitale, spessore 16 mm, l × a: 2800 × 1150 mm
- 3 × RSSK **Connecteurs d'armoire**
Collegamento per armadio

Un guardarropa de ensueño Un guardaroba da sogno

DRSET01

página 76-79
pagina 76-79



- 5 × HRS 30-1 **Soportes de aluminio en altura de columna 1, prof.: 295 mm**
Montanti in alluminio in altezza armadietto d'appoggio 1, p: 295 mm
- 1 × BUA 90-29 **Gavetero para baño, 1 gaveta, ancho × alto × prof.: 900 × 288 × 461 mm**
Base con cestone per bagno, 1 cestone, l × a × p: 900 × 288 × 461 mm
- 2 × ADB16 49 **Tapa protector, 16 mm de grosor, ancho × prof.: 900 × 487 mm**
Piano di copertura, spessore 16 mm, l × p: 900 × 487 mm
- 2 × RSKST 90 **Barra perchero, ancho: 900 mm**
Asta appendiabiti, l: 900 mm
- 5 × RSB16 90-38 **Estante, 16 mm de grosor, ancho × prof.: 900 × 380 mm**
Scaffale, spessore 16 mm, l × p: 900 × 380 mm
- 1 × BUA 60-29 **Gavetero para baño, 1 gaveta, ancho × alto × prof.: 600 × 288 × 461 mm**
Base con cestone per bagno, 1 cestone, l × a × p: 600 × 288 × 461 mm
- 1 × ADB16 49 **Tapa protector, 16 mm de grosor, ancho × prof.: 600 × 487 mm**
Piano di copertura, spessore 16 mm, l × p: 600 × 487 mm
- 3 × RSB16 60-38 **Estante, 16 mm de grosor, ancho × prof.: 600 × 380 mm**
Scaffale, spessore 16 mm, l × p: 600 × 380 mm
- 1 × WR 60-36 **Estantería de mueble alto, ancho × alto × prof.: 600 × 360 × 371 mm**
Scaffale pensile, l × a × p: 600 × 360 × 371 mm
- 2 × WR 90-36 **Estantería de mueble alto, ancho × alto × prof.: 900 × 360 × 371 mm**
Scaffale pensile, l × a × p: 900 × 360 × 371 mm
- 1 × BU2SA 90-58 **Gavetero para baño, 2 cajones, 1 gaveta, ancho × alto × prof.: 900 × 576 × 461 mm**
Base con cestone per bagno, 2 cassetti, 1 cestone, l × a × p: 900 × 576 × 461 mm
- 6 × RSSK **Conector de armario**
Collegamento per armadio

ESPECIFICACIONES SPECIFICHE

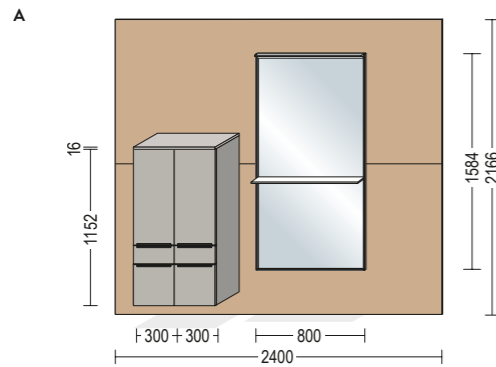
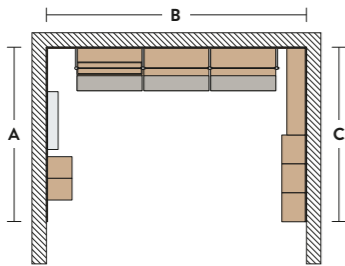
Las sugerencias de planificación no incluyen iluminación, sobrepresos para tiradores ni cajas de enchufe. Estos elementos deben pedirse de forma adicional al número de artículo del juego. Medidas especiales con recargo. No están incluidos los televisores ni los artículos decorativos.

Le proposte di progettazione non comprendono luci, sovrapprezzi per maniglie a listello e prese. Tali elementi devono essere ordinati in aggiunta al numero articolo del set. Misure speciali disponibili con sovrapprezzo. I televisori e gli articoli decorativi non sono compresi.

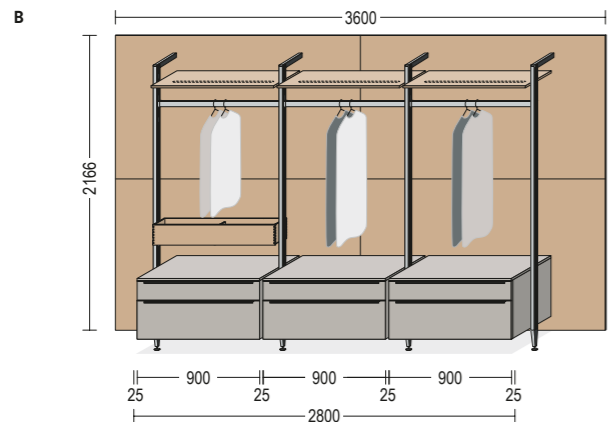
Un guardarropa de ensueño Un guardaroba da sogno

DRSET02

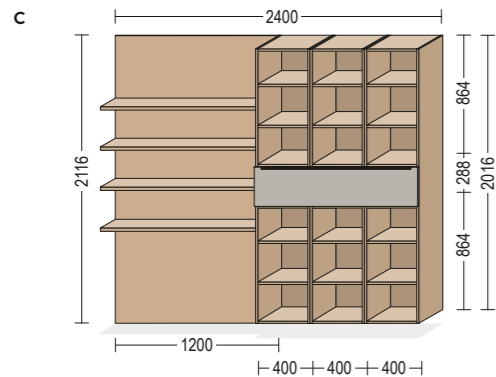
página 80-81
pagina 80-81



- 1 x NV203 **Revestimiento de pared de hornacina, 16 mm de grosor, ancho x alto: 2400 x 1112 mm**
Rivestimento parete nicchia, spessore 16 mm, l x a: 2400 x 1112 mm
- 1 x NV203 **Revestimiento de pared de hornacina, 16 mm de grosor, ancho x alto: 2400 x 1054 mm**
Rivestimento parete nicchia, spessore 16 mm, l x a: 2400 x 1054 mm
- 2 x BMSA 30-115 **Armario Midi para baño, 1 puerta, 1 cajón, 1 gaveta, 2 estantes, ancho x alto x prof.: 300 x 1152 x 350 mm**
Mobile per bagno Midi, 1 anta, 1 cassetto, 1 cestone, 2 ripiani, l x a x p: 300 x 1152 x 350 mm
- 1 x ADB16 38 **Tapa protector, 16 mm de grosor, ancho x prof.: 604 x 376 mm**
Piano di copertura, spessore 16 mm, l x p: 604 x 376 mm
- 1 x SPLARG 80 **Especjo con iluminación LED y balda, ancho x alto x prof.: 800 x 1584 x 146 mm con bandeja, 1 balda 111 mm, iluminación LED arriba y abajo**
Specchio con illuminazione LED e superficie d'appoggio, l x a x p: 800 x 1584 x 146 mm con appoggio, 1 superficie d'appoggio 111 mm, illuminazione LED sopra e sotto



- 2 x NV203 **Revestimiento de pared de hornacina, 16 mm de grosor, ancho x alto: 1800 x 1054 mm**
Rivestimento parete nicchia, spessore 16 mm, l x a: 1800 x 1054 mm
- 2 x NV203 **Revestimiento de pared de hornacina, 16 mm de grosor, ancho x alto: 1800 x 1112 mm**
Rivestimento parete nicchia, spessore 16 mm, l x a: 1800 x 1112 mm
- 4 x HRS 30-1 **Soportes de aluminio en altura de columna 1, prof.: 295 mm**
Montanti in alluminio in altezza armadietto d'appoggio 1, p: 295 mm
- 3 x USARS 90-43 **Armario con gavetas, 1 cajón, 1 gaveta, ancho x alto: 900 x 432 mm**
Base con cestone, 1 cassetto, 1 cestone, l x a: 900 x 432 mm
- 3 x ADB16 59 **Tapa protector, 16 mm de grosor, ancho x prof.: 900 x 587 mm**
Piano di copertura, spessore 16 mm, l x p: 900 x 587 mm
- 3 x RSKST 90 **Barra perchero, ancho: 900 mm**
Asta appendiabiti, l: 900 mm
- 1 x RSHK 90-H **Caja de madera, ancho x alto x prof.: 900 x 150 x 170 mm**
Cassetta in legno, l x a x p: 900 x 150 x 170 mm
- 3 x RSB16 90-38 **Estante, 16 mm de grosor, ancho x prof.: 900 x 380 mm**
Scaffale, spessore 16 mm, l x p: 900 x 380 mm



- 1 x NV203 **Revestimiento de pared de hornacina, 16 mm de grosor, ancho x alto: 1200 x 1054 mm**
Rivestimento parete nicchia, spessore 16 mm, l x a: 1200 x 1054 mm
- 1 x NV203 **Revestimiento de pared de hornacina, 16 mm de grosor, ancho x alto: 1200 x 1112 mm**
Rivestimento parete nicchia, spessore 16 mm, l x a: 1200 x 1112 mm
- 4 x WB25 120 **Vasar enchufable de pared, 25 mm de grosor, ancho x prof.: 1200 x 255 mm**
Mensole a innesto da parete, spessore 25 mm, l x p: 1200 x 255 mm
- 6 x WR 40-03 **Esterantería de mueble alto, 2 estantes fijos, ancho x alto x prof.: 400 x 864 x 371 mm**
Scaffale pensile, 2 ripiani fissi, l x a x p: 400 x 864 x 371 mm
- 1 x BUA 120-29 **Gavetero para baño, 1 gaveta, ancho x alto x prof.: 1200 x 288 x dimensión especial 350 mm**
Base con cestone per bagno, 1 cestone, l x a x p: 1200 x 288 x misura speciale 350 mm

FRENTES ANTE

Los frentes con el logo LINE N también se suministran como planificaciones sin tirador.

Le ante con il logo LINE N sono disponibili anche come progettazioni con gola.



- | | | | | | | | | | | | |
|-----------------------------------|------|---------------------------------------|------|---|------|-------------------------------|------|---|------|--|------|
| SPEED 244
Blanco alpino | GP 1 | SPEED 239
Blanco mate suave | GP 1 | SPEED 206
Magnolia mate suave | GP 1 | SPEED 259
Gris seda | GP 1 | SPEED 288
Diseño hormigón negro | GP 1 | SPEED 262
Diseño roble de Virginia | GP 1 |
| SPEED 244
Blanco alpino | GP 1 | SPEED 239
Blanco opaco "soft" | GP 1 | SPEED 206
Magnolia opaco "soft" | GP 1 | SPEED 259
Grigio seta | GP 1 | SPEED 288
Finitura nero calcestruzzo | GP 1 | SPEED 262
Finitura rovere Virginia | GP 1 |



- | | | | | | | | | | | | |
|-----------------------------------|------|----------------------------|------|-----------------------------------|------|-------------------------------|------|--------------------------------|------|---|------|
| LASER 427
Blanco alpino | GP 2 | LASER 416
Blanco | GP 2 | LASER 418
Magnolia mate | GP 2 | LASER 417
Gris seda | GP 2 | LASER 415
Arena fina | GP 2 | RIVA 891
Diseño hormigón blanco | GP 2 |
| LASER 427
Blanco alpino | GP 2 | LASER 416
Blanco | GP 2 | LASER 418
Magnolia opaco | GP 2 | LASER 417
Grigio seta | GP 2 | LASER 415
Sabbia | GP 2 | RIVA 891
Finitura cemento blanco | GP 2 |



- | | | | | | | | | | | | |
|---|------|---|------|--|------|--|------|--|------|---------------------------------|------|
| RIVA 892
Diseño hormigón gris | GP 2 | RIVA 889
Diseño hormigón gris pizarra | GP 2 | RIVA 839
Diseño hormigón gris tierra | GP 2 | RIVA 893
Diseño roble San Remo | GP 2 | RIVA 887
Diseño roble Somerset | GP 2 | RIVA 840
Diseño nogal | GP 2 |
| RIVA 892
Finitura grigio cemento | GP 2 | RIVA 889
Finitura cemento grigio ardesia | GP 2 | RIVA 839
Finitura cemento grigio terra | GP 2 | RIVA 893
Finitura rovere Riviera | GP 2 | RIVA 887
Finitura rovere Somerset | GP 2 | RIVA 840
Finitura noce | GP 2 |




- | | | | | | | | | | | | |
|--|------|---|------|---|------|---|------|--|------|---|------|
| STRUCTURA 401
Diseño roble Halifax | GP 3 | STRUCTURA 402
Diseño roble Havana | GP 3 | STRUCTURA 405
Diseño roble Sierra | GP 3 | STRUCTURA 403
Diseño roble Nero | GP 3 | TOUCH 332
Laminado lacado, blanco alpino supermate | GP 3 | TOUCH 336
Laminado lacado, Magnolia supermate | GP 3 |
| STRUCTURA 401
Finitura rovere Halifax | GP 3 | STRUCTURA 402
Finitura rovere Havana | GP 3 | STRUCTURA 405
Finitura rovere Sierra | GP 3 | STRUCTURA 403
Finitura rovere Nero | GP 3 | TOUCH 332
Foglio laccato, bianco alpino opaco | GP 3 | TOUCH 336
Foglio laccato, magnolia opaco | GP 3 |

Quedan reservados las modificaciones técnicas, las posibilidades de suministro, los errores y las divergencias de color debidas a la técnica de impresión. Todos los ejemplos de mobiliario son sin compromiso.

Con riserva di modifiche tecniche, variazioni nella consegna, errori e variazioni cromatiche dovute alla stampa. Tutti gli esempi d'arredamento sono non vincolanti.

FRENTE ANTE

Los frentes con el logo LINE N también se suministran como planificaciones sin tirador.
Le ante con il logo LINE N sono disponibili anche come progettazioni con gola.



TOUCH 338 GP 3
Laminado lacado,
gris seda supermate

TOUCH 341 GP 3
Laminado lacado,
gris piedra supermate

TOUCH 337 GP 3
Laminado lacado,
agua supermate

TOUCH 334 GP 3
Laminado lacado,
gris pizarra supermate

TOUCH 340 GP 3
Laminado lacado,
negro supermate

FLASH 503 GP 3
Laminado lacado, blanco
alpino brillo intenso

TOUCH 338 GP 3
Foglio laccato,
grigio seta opaco

TOUCH 341 GP 3
Foglio laccato,
grigio pietra opaco

TOUCH 337 GP 3
Foglio laccato,
acqua opaco

TOUCH 334 GP 3
Foglio laccato,
grigio ardesia opaco

TOUCH 340 GP 3
Foglio laccato,
nero opaco

FLASH 503 GP 3
Foglio laccato, blanco
alpino extralucido



FLASH 450 GP 3
Laminado lacado,
blanco brillo intenso

FLASH 452 GP 3
Laminado lacado,
Magnolia brillo intenso

FLASH 455 GP 3
Laminado lacado,
gris seda brillo intenso

FLASH 453 GP 3
Laminado lacado,
gris pizarra brillo intenso

EASYTOUCH 967 GP 4
Laminado lacado,
blanco alpino ultra mate

EASYTOUCH 969 GP 4
Laminado lacado,
arena fina ultra mate

FLASH 450 GP 3
Foglio laccato,
bianco extralucido

FLASH 452 GP 3
Foglio laccato,
magnolia extralucido

FLASH 455 GP 3
Foglio laccato,
grigio seta extralucido

FLASH 453 GP 3
Foglio laccato, grigio
ardesia extralucido

EASYTOUCH 967 GP 4
Foglio laccato, blanco
alpino ultraopaco

EASYTOUCH 969 GP 4
Foglio laccato,
sabbia ultraopaco



EASYTOUCH 963 GP 4
Laminado lacado,
rojo óxido ultra mate

EASYTOUCH 961 GP 4
Laminado lacado,
negro grafito ultra mate

STONEART 304 GP 4
Diseño pizarra
gris piedra

STONEART 303 GP 4
Diseño pizarra
gris

INOX 216 GP 4
Laminado lacado,
diseño acero cepillado

FASHION 168 GP 4
Laca,
blanco alpino mate

EASYTOUCH 963 GP 4
Foglio laccato,
rosso ruggine
ultraopaco

EASYTOUCH 961 GP 4
Foglio laccato,
nero grafito ultraopaco

STONEART 304 GP 4
Finitura ardesia
grigio pietra

STONEART 303 GP 4
Finitura ardesia
grigia

INOX 216 GP 4
Foglio laccato,
finitura acciaio spazzolato

FASHION 168 GP 4
Laccato,
bianco alpino opaco



FASHION 173 GP 4
Laca,
blanco mate

FASHION 175 GP 4
Laca,
Magnolia mate

FASHION 171 GP 4
Laca,
gris seda mate

FASHION 165 GP 4
Laca,
gris piedra mate

FOCUS 470 GP 4
Laca, blanco alpino
brillo ultraintenso

FOCUS 460 GP 4
Laca, blanco
brillo ultraintenso

FASHION 173 GP 4
Laccato,
bianco opaco

FASHION 175 GP 4
Laccato,
magnolia opaco

FASHION 171 GP 4
Laccato,
grigio seta opaco

FASHION 165 GP 4
Laccato,
grigio pietra opaco

FOCUS 470 GP 4
Laccato, blanco alpino
ultralucido

FOCUS 460 GP 4
Laccato,
bianco ultralucido



FOCUS 462 GP 4
Laca, Magnolia
brillo ultraintenso

FOCUS 467 GP 4
Laca, arena fina
brillo ultraintenso

INLINE 551 GP 5
Laca,
blanco alpino mate

CREDO 764 GP 6
Laminado lacado,
blanco alpino

CASCADA 774 GP 7
Laminado lacado,
blanco

CASCADA 772 GP 7
Laminado lacado,
gris piedra

FOCUS 462 GP 4
Laccato,
magnolia ultralucido

FOCUS 467 GP 4
Laccato,
sabbia ultralucido

INLINE 551 GP 5
Laccato,
blanco alpino opaco

CREDO 764 GP 6
Foglio laccato,
blanco alpino

CASCADA 774 GP 7
Foglio laccato,
bianco

CASCADA 772 GP 7
Foglio laccato,
grigio pietra



CASCADA 776 GP 7
Laminado lacado,
verde caña

NORDIC 782 GP 7
Laca,
blanco mate

SYLT 847 GP 7
Laca,
blanco alpino mate

SYLT 849 GP 7
Laca,
Magnolia mate

SYLT 851 GP 7
Laca,
negro mate

CASTELLO 390 GP 8
Magnolia
esfumado

CASCADA 776 GP 7
Foglio laccato,
canneto

NORDIC 782 GP 7
Laccato,
bianco opaco

SYLT 847 GP 7
Laccato,
blanco alpino opaco

SYLT 849 GP 7
Laccato,
magnolia opaco

SYLT 851 GP 7
Laccato,
nero opaco

CASTELLO 390 GP 8
Magnolia
spazzolato



LUX 817 GP 9
Laca, blanco alpino
brillo intenso

LUX 814 GP 9
Laca, blanco
brillo intenso

LUX 816 GP 9
Laca, Magnolia
brillo intenso

LUX 819 GP 9
Laca, gris seda
brillo intenso

LUX 823 GP 9
Laca, gris pizarra
brillo intenso

PURA 834 GP 9
Laca, blanco
brillo intenso

LUX 817 GP 9
Laccato,
blanco alpino extralucido

LUX 814 GP 9
Laccato,
bianco extralucido

LUX 816 GP 9
Laccato,
magnolia extralucido

LUX 819 GP 9
Laccato,
grigio seta extralucido

LUX 823 GP 9
Laccato,
grigio ardesia extralucido

PURA 834 GP 9
Laccato,
bianco extralucido



CHALET 883 GP 9
Laca,
Magnolia mate

CHALET 881 GP 9
Laca,
arena fina mate

YORK 905 GP 9
Madera maciza,
lacado en Magnolia

YORK 901 GP 9
Madera maciza,
lacado en gris seda

ARTIS 937 GP 10
Óptica de cristal,
titanio mate

CHALET 883 GP 9
Laccato,
magnolia opaco

CHALET 881 GP 9
Laccato,
sabbia opaco

YORK 905 GP 9
Legno massello,
magnolia laccato











































YORK 901 GP 9
Legno massello,
grigio seta laccato

ARTIS 937 GP 10
Finitura vetro,
titanio opaco

Quedan reservados las modificaciones técnicas, las posibilidades de suministro, los errores y las divergencias de color debidas a la técnica de impresión.
Todos los ejemplos de mobiliario son sin compromiso.

Con riserva di modifiche tecniche, variazioni nella consegna, errori e variazioni cromatiche dovute alla stampa. Tutti gli esempi d'arredamento sono non vincolanti.

DECORACIONES DE ENCIMERAS PIANI DI LAVORO

					
066 Diseño tipo pizarra 066 Finitura ardesia	070* Gris seda 070* Grigio seta	078 Diseño roble San Remo 078 Finitura rovere Riviera	089* Gris piedra 089* Grigio pietra	097 Diseño roble Havana 097 Finitura rovere Havana	117 Diseño cobre antiguo 117 Finitura rame vintage
					
123 Diseño roble de Virginia 123 Finitura rovere Virginia	124* Diseño nogal 124* Finitura noce	149* Diseño hormigón gris tierra 149* Finitura cemento grigio terra	192 Diseño roble provenzal 192 Finitura rovere provenzale	193* Blanco alpino 193* Bianco alpino	194* Gris pizarra 194* Grigio pizarra
					
198 Diseño roble Sierra 198 Finitura rovere Sierra	215 Diseño Estrómboli claro 215 Finitura Stromboli chiaro	220 Diseño pino de Arizona 220 Finitura pino Arizona	225 Diseño roble de tronco 225 Finitura tronco di quercia	226 Diseño Metal Art 226 Finitura Metal Art	265 Diseño placa oxidada 265 Finitura metallo rugginoso
					
266 Caledonia 266 Caledonia	272 Diseño roble de barras 272 Finitura rovere listoni	273 Diseño mármol Carrara 273 Finitura Carrara	274 Diseño mármol Teramo 274 Finitura marmo Teramo	319 Diseño Oxid 319 Finitura ossidato	330* Diseño hormigón gris 330* Finitura grigio cemento
					
344* Diseño granito negro flameado 344* Finitura granito nero fiammato	345 Diseño roble Yukon 345 Finitura rovere Yukon	347 Diseño tejo 347 Finitura tasso	352 Diseño roble Halifax 352 Finitura rovere Halifax	353* Diseño hormigón blanco 353* Finitura cemento blanco	354* Diseño hormigón gris pizarra 354* Finitura cemento grigio ardesia
					
355* Diseño Ferro-Bronce 355* Finitura ferro bronzato	356 Diseño roble testa 356 Finitura Endgrain Oak	366* Negro estructurado 366* Nero strutturato	376* Diseño Limestone 376* Finitura pietra calcare	378 Diseño hormigón negro 378 Finitura nero calcestruzzo	379 Diseño roble Somerset 379 Finitura rovere Somerset
					
393 Diseño roble Vintage 393 Finitura Rovere Vintage	394 Diseño Travertino beige arena 394 Finitura travertino beige sabbia	395 Diseño Verso 395 Finitura Verso	396 Diseño Terrazzo gris 396 Finitura Terrazzo grigio	Encimera APN con canto N Piano di lavoro APN con bordo N	Encimera APD con canto decorativo Piano di lavoro APD con bordo D
















PIEDRA DE CUARZO
QUARZO SINTETICO

			** También se suministra como encimera de 12 mm de grosor.
806** Piedra de cuarzo Epic White 806** Quarzo sintetico Epic White	802** Piedra de cuarzo Epic Raw 802** Quarzo sintetico Epic Raw	804** Piedra de cuarzo Epic Black 804** Quarzo sintetico Epic Black	** Disponible anche come piano di lavoro di spessore 12 mm.









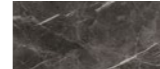

XTRA

				
364* Diseño diorita 364* Finitura basalto	369* Diseño pizarra gris piedra 369* Finitura ardesia grigio pietra	373* Diseño pizarra gris 373* Finitura ardesia grigia	367* Diseño roble Artisan 367* Finitura rovere Artisan	

DECORACIONES DE CARCASA COLORI STRUTTURA

					
193 Blanco alpino 193 Bianco alpino	060 Blanco alpino brillante 060 Bianco alpino lucido	106 Blanco 106 Bianco	022 Blanco brillante 022 Bianco lucido	120 Magnolia mate 120 Magnolia opaco	116 Magnolia brillante 116 Magnolia lucido
					
070 Gris seda 070 Grigio seta	089 Gris piedra 089 Grigio pietra	122 Arena fina 122 Sabbia	194 Gris pizarra 194 Grigio ardesia	127 Negro 127 Nero	123 Diseño roble de Virginia 123 Finitura rovere Virginia
					
078 Diseño roble San Remo 078 Finitura rovere Riviera	198 Diseño roble Sierra 198 Finitura rovere Sierra	097 Diseño roble Havana 097 Finitura rovere Havana			

COLOR CONCEPT COLOR CONCEPT

					
241 Amarillo solar 241 Giallo sole	038 Verde caña 038 Canneto	248 Verde helecho 248 Felce	254 Aqua 254 Acqua	265 Diseño placa oxidada 265 Finitura metallo rugginoso	266 Caledonia 266 Caledonia
					
272 Diseño roble de barras 272 Finitura rovere listoni	273 Diseño mármol Carrara 273 Finitura Carrara	274 Diseño mármol Teramo 274 Finitura marmo Teramo	355 Diseño Ferro-Bronce 355 Finitura ferro bronzato		

SELECCIÓN DE TIRADORES MANIGLIE

Tiradores óptica de acero inoxidable Maniglie tipo acciaio inox

019* Tirador de metal Óptica de acero inoxidable	042 Tirador de metal Óptica de acero inoxidable	062 Tirador de metal Óptica de acero inoxidable	067 Tirador de metal Óptica de acero inoxidable	069 Tirador de metal Óptica de acero inoxidable	077 Tirador de metal Óptica de acero inoxidable
019* Maniglia in metallo Tipo acciaio inox	042 Maniglia in metallo Tipo acciaio inox	062 Maniglia in metallo Tipo acciaio inox	067 Maniglia in metallo Tipo acciaio inox	069 Maniglia in metallo Tipo acciaio inox	077 Maniglia in metallo Tipo acciaio inox
098 Tirador de metal Niquel mate	121 Tirador de metal Óptica de acero inoxidable	183 Tirador de metal Óptica de acero inoxidable	186 Tirador de metal Óptica de acero inoxidable	218 Tirador de metal Óptica de acero inoxidable/ Cromo brillante	221 Tirador de metal Óptica de acero inoxidable
098 Maniglia in metallo Nichel opaco	121 Maniglia in metallo Tipo acciaio inox	183 Maniglia in metallo Tipo acciaio inox	186 Maniglia in metallo Tipo acciaio inox	218 Maniglia in metallo Tipo acciaio inox / Cromo lucido	221 Maniglia in metallo Tipo acciaio inox
237 Tirador de metal Óptica de acero inoxidable	263 Tirador de metal Óptica de acero inoxidable	279 Tirador de metal Óptica de acero inoxidable	331 Tirador de metal Óptica de acero inoxidable	408 Tirador de metal Óptica de acero inoxidable	409* Tiradores de puente Óptica de acero inoxidable
237 Maniglia in metallo Tipo acciaio inox	263 Maniglia in metallo Tipo acciaio inox	279 Maniglia in metallo Tipo acciaio inox	331 Maniglia in metallo Tipo acciaio inox	408 Maniglia in metallo Tipo acciaio inox	409* Maniglie ad archetto Tipo acciaio inox
544 Tirador de metal Óptica de acero inoxidable	552 Tirador de metal Óptica de acero inoxidable	602 Tirador de metal Óptica de acero inoxidable	608 Tirador de metal Óptica de acero inoxidable	708 Tirador de metal Óptica de acero inoxidable	801 Tirador de metal Óptica de acero inoxidable
544 Maniglia in metallo Tipo acciaio inox	552 Maniglia in metallo Tipo acciaio inox	602 Maniglia in metallo Tipo acciaio inox	608 Maniglia in metallo Tipo acciaio inox	708 Maniglia in metallo Tipo acciaio inox	801 Maniglia in metallo Tipo acciaio inox

Tiradores Antracita / Negro Maniglie Antracite / Nero

563 Tirador de metal Negro / Óptica de acero inoxidable	570 Tirador de metal Negro	595 Tirador de metal Negro / Óptica de acero inoxidable	616 Tirador de hierro fundido Negro
563 Maniglia in metallo Nero / Tipo acciaio inox	570 Maniglia in metallo Nero	595 Maniglia in metallo Nero / Tipo acciaio inox	616 Maniglia in ghisa Nero

Botones Pomelli

610 Botón de hierro fundido Negro	677 Botón de metal Óptica de acero inoxidable	679 Botón de metal Negro
610 Pomello in ghisa Nero	677 Pomello in metallo Tipo acciaio inox	679 Pomello in metallo Nero

Tiradores de madera Maniglie in legno

199* Tirador de madera Roble	737* Tirador de madera / metal Roble / Negro
199* Maniglia in legno Rovere	737* Maniglia in legno / metallo Rovere / Nero

Tiradores con efectos nobles Maniglie con finitura a effetto anticato

088 Tirador de metal Antracita cepillado	099 Tirador de metal Industrial Style	118 Tirador de metal De color plata vieja	119 Tirador de metal De color plata vieja	190* Tiradores de puente Cromo brillante	192 Tirador de metal Cromo brillante
088 Maniglia in metallo Antracite spazzolato	099 Maniglia in metallo Industrial Style	118 Maniglia in metallo Color argento anticato	119 Maniglia in metallo Color argento anticato	190* Maniglie ad archetto Cromo lucido	192 Maniglia in metallo Cromo lucido
222 Tirador de metal Color oro	223* Tiradores de puente Color oro	271 Tirador de metal Color titanio	280 Tirador de metal De color hierro viejo	284 Tirador de metal De color plata vieja	358 Tirador de metal Color titanio
222 Maniglia in metallo Color oro	223* Maniglie ad archetto Color oro	271 Maniglia in metallo Color titanio	280 Maniglia in metallo Color ferro anticato	284 Maniglia in metallo Color argento anticato	358 Maniglia in metallo Color titanio
498 Tirador de metal Cromo brillante	499* Tiradores de puente Cromo brillante	509 Tirador de metal Gris	511 Tirador de metal Color titanio	514* Tiradores de puente Color titanio	515* Tiradores de puente Color titanio
498 Maniglia in metallo Cromo lucido	499* Maniglie ad archetto Cromo lucido	509 Maniglia in metallo Grigio	511 Maniglia in metallo Color titanio	514* Maniglie ad archetto Color titanio	515* Maniglie ad archetto Color titanio
799 Tirador de metal Negro cromo					
799 Metal handle Cromo nero					

Tiradores integrados Maniglie a listello

240* Tirador integrado Negro	300* Tirador integrado Óptica de acero inoxidable	350* Tirador integrado Óptica de acero inoxidable	430* Tirador integrado Óptica de acero inoxidable	550* Tirador integrado Óptica de acero inoxidable	600* Tirador integrado Negro
240* Maniglia a listello Nero	300* Maniglia a listello Tipo acciaio inox	350* Maniglia a listello Tipo acciaio inox	430* Maniglia a listello Tipo acciaio inox	550* Maniglia a listello Tipo acciaio inox	600* Maniglia a listello Nero
690* Tirador integrado Blanco alpino	710* Tirador integrado Gris piedra	730* Tirador integrado Gris pizarra	760* Tirador integrado Óptica de acero inoxidable	870* Tirador integrado Negro	
690* Maniglia a listello Bianco alpino	710* Maniglia a listello Grigio pietra	730* Maniglia a listello Grigio ardesia	760* Maniglia a listello Tipo acciaio inox	870* Maniglia a listello Nero	

Tiradores de barandilla Maniglie a barra

370* Tirador de barandilla Óptica de acero inoxidable	620* Tirador de barandilla Negro	650* Tirador de barandilla Óptica de acero inoxidable	900* Tirador de barandilla Óptica de acero inoxidable	930* Tirador de barandilla Óptica de acero inoxidable
370* Maniglia a barra Tipo acciaio inox	620* Maniglia a barra Nero	650* Maniglia a barra Tipo acciaio inox	900* Maniglia a barra Tipo acciaio inox	930* Maniglia a barra Tipo acciaio inox

SOLUCIONES PARA TODO ABBIAMO SEMPRE LA GIUSTA SOLUZIONE

Desde la sala de estar hasta la cocina y el cuarto de baño, pasando por el comedor: el sistema flexible y la gran selección de frentes y superficies permiten crear el hogar en un único estilo o darle a cada habitación un estilo diferente. Y todo ello en la acreditada calidad de nobilia. Muebles «Made in Germany».

Per il soggiorno, la sala da pranzo, la cucina e il bagno: il sistema flessibile l'ampia scelta di facciate e superfici rendono possibile creare la propria casa in un unico stile o realizzare in ogni ambiente uno stile diverso. Tutto nella consueta qualità nobilia. Mobili made in Germany.



Calidad
«Made in Germany»
Qualità
made in Germany

Materiales selectos, acabado excelente, perfección hasta el último detalle: nuestros muebles se diseñan y se fabrican según los criterios de calidad más exigentes. En este sentido, nuestra fabricación tiene lugar exclusivamente en Alemania.

Antes de pasar nuestros productos a la fabricación en serie, todos los materiales utilizados se someten a intensos ensayos en el laboratorio para garantizar una vida útil mínima de 15 años y son controlados y certificados por institutos independientes internacionales. Porque la satisfacción de nuestros clientes es nuestra máxima prioridad.

Materiali ricercati, lavorazione eccellente, perfezione fin nei dettagli: i nostri mobili vengono sviluppati e realizzati secondo i più elevati criteri qualitativi. L'intera produzione avviene nei nostri stabilimenti in Germania.

Prima di avviare la produzione in serie dei nostri prodotti, tutti i materiali impiegati vengono sottoposti a minuziosi test di laboratorio per garantire una durata minima di 15 anni, e sono controllati e certificati da istituti internazionali indipendenti. Perché la soddisfazione dei clienti è la nostra massima priorità.





nobilia-Werke
J. Stickling GmbH & Co. KG
Waldstraße 53-57
33415 Verl
info@nobilia.de
www.nobilia.de

Wohnmagazin 2021

92092



ES/IT