

# GIORNINO

**BY DAY** 2014



# EDIS LIBRERIA



Il nuovo progetto Edis Libreria a fianco portante e a sospensione è un programma mixato con elementi sospesi per libere aggregazioni polifunzionali a parete. Il concept creativo di Edis consente di intercalare i profili montanti realizzati in legno, metallo oppure laccato opaco con colori in nuances e a contrasto.

The new project Edis bookcase is a modular system with wall-bracketing and suspended sides; Edis is a system mixed with suspended elements for free and multi-functional combinations on the wall. The creative concept of Edis includes the front profiles, freely applicable to the pillars. This profiles are made of wood, metal or lacquered with the same or contrasting colors.





EDIS LIBRERIA SOSPESA CON STRUTTURA LACCATO INVERNO, ARGILLA, POMICE OPACO, PROFILI LACCATO INVERNO OPACO ANTE E CASSETTI OLMO RUGGINE. BASE A CONTENITORI SOSPESI OLMO RUGGINE. L 511 X H 215 CM.

EDIS SUSPENDED BOOKCASE WITH INVERNO, POMICE AND ARGILLA MATT LACQUERED, INVERNO MATT LACQUERED PROFILES, DOORS AND DRAWERS FINISHED IN RUST ELM. THE SUSPENDED BASE WITH LARGE DRAWERS IS ALSO FINISHED IN RUST ELM. W 511 H 215 CM.



EDIS LIBRERIA CON STRUTTURA LACCATO OPACO INVERNO, POMICE E QUARZO. ANTE IN OLMO LAVA, PROFILI LACCATO SENAPE. L 524 H 259 CM.

EDIS BOOKCASE FINISHED INVERNO, POMICE AND QUARZO MATT LACQUERED. DOORS FINISHED IN LAVA ELM, PROFILES SENAPE LACQUERED. W 524 H 259 CM.

# SIDE SYSTEM



Il nuovo programma Side System si evolve verso tematiche progettuali inedite e assolutamente originali rispetto ai "normali" prodotti per l'arredamento del living. Le composizioni a parete, pur mantenendosi fedeli al loro segno grafico, in linea di continuità tra gli elementi, propone variazioni che si possono definire "destrutturate" nella loro unità stilistica. Così le ante, prive di maniglie coprono più vani, gli spessori degli elementi contenitori alternano il segno sottile al segno forte, i materiali e le laccature rimarcano superfici preziose dove il colore e le essenze giocano un ruolo essenziale nel progetto d'interior design.

The modular system "Side System" evolves to new and completely original design themes than regular products for the furniture of living area. The wall compositions, while remaining faithful to their graphic line of continuity between the elements, offers variations that can be defined unstructured in their stylistic unity. The doors without a handle covers more compartments, the thickness of the containers by alternating the sign of thin to the strong sign, the woods and lacquers underline the valuable surfaces where the color of the wood veneer plays an essential role in interior design.


SIDE SYSTEM CON PORTA TV FLAG ORIENTABILE - MODELLO BREVETTATO - OLMO PIOMBO, LACCATO OPACO AVIO E PIETRA. L 350 H 185 CM.

SIDE SYSTEM WITH ADJUSTABLE RACK FLAG TV UNIT (PATENTED) FINISHED IN LEAD ELM, AVIO AND PIETRA MATT LACQUERED W. 350 H. 185 CM.





# STYLING



**UN PRODOTTO PENSATO PER** GENTE GIOVANE ALL'INTERNO DI UN LIVING DINAMICO E VITALE. IMMAGINE E SUONO TROVANO NEGLI SPECIALIZZATI TV RACK ORIENTABILI UNA COLLOCAZIONE IDEALE, DOVE IL DESIGN GIOCA UN RUOLO FONDAMENTALE NELLA DEFINIZIONE DEGLI AMBIENTI E DELLE FUNZIONI A PARETE. UN PRODOTTO CHE PROPONE UN APPROCCIO DIRETTO AL PROGETTO SEMPLICE E INTUITIVO.

A PRODUCT DESIGNED FOR YOUNG PEOPLE AS PART OF A DYNAMIC, LIFE-FILLED LIVING AREA. IMAGE AND SOUND ARE PERFECTLY POSITIONED IN THE SPECIALISED, ADJUSTABLE TV RACKS, WHERE DESIGN PLAYS A FUNDAMENTAL PART IN DEFINING ROOMS AND WALL SYSTEMS. A PRODUCT THAT PROPOSES A DIRECT APPROACH TO SIMPLE, USER-FRIENDLY DESIGN.

# EVO TV RACK

DA OGGI IL PORTA TV RACK ORIENTABILE DIVENTA MULTIMEDIALE! IL SISTEMA AUDIO INTEGRATO MIGLIORA L'ASCOLTO DEL TELEVISORE, PERMETTE DI RIPRODURRE FEDELMENTE LA MUSICA PREFERITA E DI EFFETTUARE TELEFONATE IN VIVA VOCE ATTRAVERSO IL BLUETOOTH®. CONNESSIONI PER: IPHONE/IPOD, USB, BLUETOOTH®, INGRESSO IN LINEA. IN COLLABORAZIONE CON PARROT.



SENSORE BLUETOOTH INTEGRATO  
INTEGRATED BLUETOOTH SENSOR



FROM TODAY A TV MOUNT WITH MULTIMEDIA THANKS TO THE SWIVEL PORTA TV RACK! THE BUILT-IN SOUND SYSTEM IMPROVES TELEVISION AUDIO, FAITHFULLY REPRODUCES YOUR FAVOURITE MUSIC AND LETS YOU MAKE HANDS-FREE PHONECALLS THANKS TO BLUETOOTH® TECHNOLOGY. CONNECTIONS FOR: IPHONE/IPOD, USB, BLUETOOTH®, LINE-IN. IN COLLABORATION WITH PARROT.





SIDE SYSTEM CON PORTA TV RACK  
EVO DIGITAL SOUND ORIENTABILE -  
MODELLO BREVETTATO - OLMO  
RUGGINE, LACCATO OPACO POMICE  
E INVERNO, ANTE OLMO RUGGINE E  
CRISTALLO FUMÉ.  
W 380/400.H 215 CM.

SIDE SYSTEM WITH ADJUSTABLE  
RACK EVO TV UNIT WITH DIGITAL  
SOUND (PATENTED) FINISHED IN  
RUST ELM POMICE AND INVERNO  
MATT LACQUERED . DOORS  
FINISHED IN RUST HELM AND  
SMOKED GLASS.  
W 380/400 H 215 CM.



# ELEGANTI ASIMMETRIE



SIDE SYSTEM CON PORTA TV RACK  
BOX ORIENTABILE - MODELLO  
BREVETTATO - OLMO ZINCO,  
LACCATO OPACO POMICE E GIALLO  
MANGO. L 389 H 200 CM.

SIDE SYSTEM WITH ADJUSTABLE  
RACK BOX TV UNIT (PATENTED)  
FINISHED IN ZINC ELM, POMICE  
AND MANGO MATT LACQUERED.  
W 389 H 200 CM.


# TV RACK BOX

MODELLO ORIENTABILE BREVETTATO



**IL PARTICOLARE TV RACK BOX** PRESENTA UN PRATICO CONTENITORE IDEALE PER ALLOGGIARE PICCOLI OGGETTI D'USO DOMESTICO. IL MOBILE PORTA TV RACK BOX È UN SISTEMA VERSATILE E FUNZIONALE. È POSSIBILE CAMBIARE POSIZIONE AI CONTENITORI GRAZIE AI BOX IN METALLO FACILMENTE RICONFIGURABILI PER UN OTTIMALE UTILIZZO DELLO SPAZIO.

THE SPECIAL TV MOUNT HAS A HANDY STORAGE UNIT, PERFECT TO PUT AWAY SMALL ITEMS. RACK BOX IS A VERSATILE AND FUNCTIONAL TV MOUNT. IS POSSIBLE TO CHANGE THE POSITION OF THE METAL BOXES WITH MODULES EASILY APPLICABLE FOR AN OPTIMAL USE OF SPACE.



# SIDE SYSTEM



SIDE SYSTEM CON PORTA TV RACK  
BOX ORIENTABILE - MODELLO  
BREVETTATO - OLMO RUGGINE,  
LACCATO OPACO POMICE E  
INVERNO. L 395 H 200 CM.

SIDE SYSTEM WITH ADJUSTABLE  
RACK BOX TV UNIT (PATENTED)  
FINISHED IN RUST ELM,  
AND INVERNO MATT LACQUERED.  
W 395 H 200



SIDE SYSTEM CON PORTA TV RACK  
FLAG ORIENTABILE (MODELLO  
BREVETTATO) OLMO ZINCO E  
LACCATO OPACO ARDESIA, ANTE  
IN CRISTALLO FUMÈ.  
L 390/420 H 200 CM.

SIDE SYSTEM WITH ADJUSTABLE  
RACK FLAG TV UNIT (PATENTED),  
MATTE ARDESIA LACQUER AND  
ZINC FINISH ELM AND SMOKY-GREY  
CRYSTAL DOORS.  
W 390/420 H 200 CM.

# A SCHEMA LIBERO



**SIDE SYSTEM** CON PORTA TV RACK  
BOX ORIENTABILE (MODELLO  
BREVETTATO) OLMO E LACCATO  
OPACO INVERNO, ANTE  
SCORREVOLI LACCATO OPACO  
INVERNO. L 340/360 H 232 CM.

SIDE SYSTEM WITH ADJUSTABLE  
RACK BOX TV UNIT (PATENTED),  
ELM AND MATTE INVERNO LACQUER  
FINISH, INVERNO LACQUER SLIDING  
DOORS. W 340/360 H 232 CM.

**SIDE SYSTEM** PORTA TV RACK  
ORIENTABILE (MODELLO  
BREVETTATO) ROVERE VIVO  
LACCATO NERO E LACCATO INVERNO  
OPACO, ANTE SCORREVOLI VETRO  
SATINATO LACCATO INVERNO.  
L 364/454 H 263 CM.

SIDE SYSTEM WITH ADJUSTABLE  
RACK TV UNITS (PATENTED) BLACK  
LACQUERED LIVING OAK AND MATT  
WINTER LACQUERED, SLIDING DOORS  
WITH WINTER LACQUERED BRUSHED  
GLASS. W 364/454 H 263 CM.



# STORAGE UNITS



SIDE SYSTEM CON TV IN APPOGGIO  
AI CONTENITORI BASE. BOISERIE A  
PARETE - OLMO RUGGINE, LACCATO  
OPACO CEMENTO E CORDA.  
L 461 H 142 CM.

SIDE SYSTEM WITH TELEVISION  
RESTING ON THE BASE, WOOD  
PANELING FINISHED IN RUST ELM,  
CORDA AND CEMENTO MATT  
LACQUERED. W. 461 H. 142 CM.

# SIDE SYSTEM



SIDE SYSTEM CON TV IN APPOGGIO AI CONTENITORI BASE. BOISERIE A PARETE - OLMO RUGGINE, LACCATO OPACO CEMENTO, PIETRA E INVERNO. L 390 H 142 CM.

SIDE SYSTEM WITH TELEVISION RESTING ON THE BASE, WOOD PANELING FINISHED IN RUST ELM, CEMENTO, PIETRA AND INVERNO MATT LACQUERED. W 390 H 142 CM.



SIDE SYSTEM CON PORTA TV ORIENTABILE FLAG BREVETTATO OLMO NATURALE, LACCATO OPACO INVERNO, ARGILLA, QUARZO, ARDESIA. L 380/400 H 162 CM.

SIDE SYSTEM WITH ADJUSTABLE RACK FLAG TV UNIT (PATENTED) FINISHED IN NATURAL ELM, INVERNO, ARGILLA, QUARZO AND ARDESIA MATT LACQUERED. W 380/400 H. 162 CM.

# MADIE

La nuova collezione di madie integrate nasce da un'idea di interpretare eleganti contenitori per l'area living in forme inedite e originali. Un segno grafico deciso dove alle eleganti superfici laccate opaco si alternano essenze di legno dal sapore forte. L'essenzialità del disegno ricorda l'arte universale di Piet Mondrian.

The new collection of integrated cupboards is interpreted in elegant containers for the living area into new and original forms. Graphic and decided design where to elegant lacquered surfaces alternate with the essences of veneer with a strong flavor, the essentiality of universal design recalls the art of Piet Mondrian.



**MADIA** / LACCATO OPACO INVERNO, POMICE E FIORDALISO. TOP E SPESSORE VERTICALE OLMO PIOMBO. L 110 H 148 P 50 CM.

STORAGE UNIT INVERNO, POMICE AND FIORDALISO MATT LACQUERED. SIDE AND TOP IN THICK FINISHED LEAD ELM. W 110 H 148 D 50 CM.



**MADIA** / ELEMENTO ATTREZZATO CON ANTA A RIBALTA LACCATO OPACO INVERNO, POMICE E QUARZO TOP E SPESSORE VERTICALE OLMO RUGGINE. L 123 H 137 P 50 CM.

STORAGE UNIT WITH FOLDING DOOR, DRAWERS AND HINGED DOOR INVERNO, POMICE AND QUARZO MATT LACQUERED. SIDE AND TOP IN THICK FINISHED RUST ELM. W 123 H 137 D 50



**MADIA** / DOOR CON ANTE SCORREVOLI E MANIGLIA INCLINABILE INTEGRATA FINITURA OLMO. L 242 H 78 P. 52 CM.

DOOR CUPBOARD WITH SLIDING DOORS AND RECESSED HANDLE FINISHED IN NATURAL ELM. W 242 H 78 D 52 CM.

**TAVOLO** / SLONG ALLUNGABILE CON DUE PROLUNGHE DA CM.40 - FINITURA OLMO. L 160X 90 - L 180X 90 CM.

SLONG EXTENDABLE TABLE WITH TWO EXTENTIONS OF CM. 40 EACH - ELM FINISHED. W 160X90 - W 180X90 CM.







SIDE SYSTEM CON PORTA TV RACK  
BOX ORIENTABILE - MODELLO  
BREVETTATO - OLMO LAVA,  
LACCATO OPACO ARGILLA E SENAPE.  
L 408 H 230 CM.

SIDE SYSTEM WITH ADJUSTABLE  
RACK BOX TV UNIT (PATENTED)  
FINISHED IN LAVA ELM, ARGILLA  
AND SENAPE MATT LACQUERED.  
W. 408 H. 230 CM.





**SIDE SYSTEM** LIBRERIA VERTICALE  
SOSPESA A PARETE (MODELLO  
BREVETTATO) OLMO RUGGINE,  
LACCATO INVERNO E POMICE  
L 336 H 218 CM.

**SIDE SYSTEM** IS A VERTICAL, WALL-  
MOUNTED SUSPENDED BOOKCASE  
(PATENTED), RUST FINISH ELM,  
INVERNO AND PUMICE LACQUER  
FINISH. W 336 H 218 CM.



**LO SCHEMA MODULARE** DELLA  
LIBRERIA SOSPESA A PARETE  
CONSENTE LA FORMAZIONE DI  
COMPOSIZIONI ORIGINALI E INEDITE.  
LE LACCATURE DI SISTEMA  
DIALOGANO CON LE PREGIATE  
ESSENZE.

THE MODULAR SUSPENDED  
BOOKCASE MAKES IT POSSIBLE TO  
CREATE ORIGINAL, UNUSUAL  
COMPOSITIONS. THE SYSTEM  
LACQUERS MATCH UP WITH THE  
PRIZED WOOD TYPES.



**SIDE SYSTEM** ROVERE VIVO LACCATO  
INVERNO, ANTE SCORREVOLI VETRO  
SATINATO LACCATO INVERNO.  
L 390 H 260 CM.

SIDE SYSTEM INVERNO LACQUERED  
LIVING OAK, SLIDING DOOR WITH  
INVERNO LACQUERED BRUSH GLASS.  
W 390 H 260 CM.



**SIDE SYSTEM** LIBRERIA VERTICALE  
(MODELLO BREVETTATO) OLMO  
RUGGINE CON ELEMENTI AD ANTE  
BATTENTI LACCATI QUARZO E  
FIORDALISO OPACO. L 466 H 240 CM.

SIDE SYSTEM VERTICAL BOOKCASE  
(PATENTED) FINISHED IN RUST ELM  
WITH ELEMENTS WITH HINGED DOORS  
QUARZO AND FIORDALISO MATT  
LACQUERED. L 466 H 240 CM.

NOTTE

BY NIGHT 2014

FIMAR SRL  
INDUSTRIA MOBILI

VIA VALSORDA - 22044  
CREMNAGO DI INVERIGO (CO)  
TEL ++39 031 698245  
FAX ++39 031 698026  
INFO@FIMARMOBILI.COM  
WWW.FIMARMOBILI.COM





# LA NOTTE FIMAR

FIMAR PROPONE L'AREA NOTTE COME UN AMBIENTE LIVING. UNO SPAZIO PENSATO NON SOLO PER DORMIRE, UN LUOGO IDEALE DOVE INCROCIANO DIVERSE ATTIVITÀ, UN LUOGO DA VIVERE PIENAMENTE. L'OFFERTA PROPONE PRODOTTI DISTINTIVI, DI GRANDE FASCINO ESPRESSIVO CHE SANNO CONIUGARE L'ALTA FUNZIONALITÀ A UN DESIGN DI RICERCA E INNOVAZIONE.



FIMAR'S PROPOSALS TURN YOUR BEDROOM ZONE INTO A LIVING AREA. A SPACE NOT ONLY TO SLEEP IN, BUT DESIGNED AS A PERFECT PLACE TO BRING TOGETHER VARIOUS ACTIVITIES, A ROOM TO REALLY LIVE IN. THE COMPANY PROPOSES DISTINCTIVE PRODUCTS WITH GREAT EXPRESSIVE CHARM, COMBINING FUNCTIONALITY AND RESEARCH-BACKED, INNOVATIVE DESIGN. THE FINEST, TRADITIONAL WOODS ARE REVAMPED TO GIVE THEM A MODERN AESTHETIC THEN LACQUERED WITH GLOSS, MATT AND OPEN-GRAINED FINISH FOR A HARMONIOUS AND EXTREMELY CONTEMPORARY APPEARANCE. THE CUSTOMER'S PERSONAL TASTE IS AT THE CENTRE OF EVERY FIMAR PROJECT, WHOSE FURNITURE AND DÉCOR DESIGN IS OPEN TO CREATIVE INTERPRETATION.

LETTO FEEL UNA SCELTA CONTROCORRENTE, UN'IDEA CREATIVA CHE DISTINGUE LA RICERCA FIMAR IN OGNI SUA FORMA: ECCO FEEL CON BOX CONTENITORE NEL SUO DESIGN LEGGIADRO E MINIMALE, UN LETTO CON CONTENITORE SOLLEVATO DA TERRA DI GRANDE CAPIENZA.

FEEL BED - A DIFFERENT CHOICE, A CREATIVE IDEA THAT CHARACTERIZE FIMAR RESEARCH : HERE FEEL WITH STORAGE BOX IN ITS MINIMAL DESIGN, THE BOX IS RAISED FROM THE FLOOR AND HAS LARGE CAPACITY.



**IL DESIGN CONTEMPORANEO**  
 CAMBIA LE REGOLE DEL  
 CONTENIMENTO, RIVOLUZIONA  
 IL PAESAGGIO DOMESTICO  
 CON VOLUMI PURI ED  
 ESSENZIALI. POSSIBILITÀ DI  
 SCEGLIERE ED ABBINARE I  
 COLORI DELLE MANIGLIE  
 ROTONDE IN NEOPRENE.

CONTEMPORARY DESIGN  
 CHANGE THE RULES OF  
 CONTAINMENT, REVOLUTION  
 HOME LANDSCAPE WITH PURE  
 ESSENTIAL VOLUMES.  
 POSSIBILITY OF CHOOSING  
 THE COLOR OF THE SOFT  
 ROUND HANDLES.

FEEL



IL CONTENITORE È SOLLEVATO DA TERRA PER UNA FACILE PULIZIA  
 THE BOX IS RAISED FROM THE FLOOR FOR AN EASY CLEANING



LETTO VOLO (REGISTERED DESIGN)  
STRUTTURA IN FORTE SPESSORE  
SOSPESA DA TERRA CHE SIMULA  
L'APERTURA ALARE DI UN AEREO,  
FINITURA QUERCIA BROWN.

VOLO BED (REGISTERED DESIGN)  
STRUCTURE IN BIG THICK  
SUSPENDED FROM THE FLOOR  
SIMULATING THE OPENING OF AN  
AIRCRAFT WING, BROWN OAK  
FINISH.

VOLO



LEGGEREZZA  
AERODINAMICA  
SOSPENSIONE  
DESIGN  
STABILITÀ

## CONTENITORI VOLO



I CONTENITORI COORDINATI VOLO PRESENTANO UN DESIGN ERGONOMICO ED ESSENZIALE IDEALI IN COMPOSÈ CON IL LETTO VOLO. PRIVI DI MANIGLIE ESTERNE PRESENTANO SUPERFICI SOFT TOUCH DECISAMENTE GRADEVOLI AL TATTO.

THE ERGONOMIC, SLEEK DESIGN OF THE COORDINATED VOLO DRESSERS MAKE THEM A PERFECT MATCH FOR THE VOLO BED. THE HANDLE-FREE, SOFT TOUCH EXTERIOR GIVES THEM A GREAT TACTILE FEEL.







CARATTERE  
ORIGINALITÀ  
PERSONALITÀ  
DESIGN



**LETTO CONTENITORE QUARANTACINQUE**  
CARATTERIZZATO DALLA RACCORDATURA  
TRA TESTATA E GIROLETTO A 45°, FINITURA  
OLMO RAME.

QUARANTACINQUE STORAGE BED FEATURING  
A 45° JOINT BETWEEN HEADBOARD AND  
MATTRESS FRAME, COPPER ELM FINISH..

**CASSETTONE A 3 CASSETTI, SETTIMANALE,  
COMODINO BASSO E COMODINO ALTO  
QUARANTACINQUE, FINITURA ROVERE  
GRIGIO CON LAVORAZIONE DI STRUTTURA  
E CASSETTI A 45°.**

QUARANTACINQUE 3-DRAWER DRESSER,  
TALLBOY, SHORT NIGHTSTAND AND TALL  
NIGHTSTAND WITH GREY OAK FINISH;  
STRUCTURE AND DRAWERS ARE AT A 45°  
ANGLE.

# QUARANTACINQUE



# ICARO

LETTO ICARO CON TESTATA CURVA  
FINITURA OLMO NATURALE. LETTO  
CON CONTENITORE, COMODINO A 2  
CASSETTI E SETTIMANALE ICARO  
FINITURA OLMO NATURALE CON  
ANGOLI ARROTONDATI. COMODINO:  
IL CASSETTO ESTERNO CELA UN  
ALTRO CONTENITORE INTERNO PER  
UN DESIGN PURO ED ESSENZIALE.

ICARO BED WITH CURVED  
HEADBOARD, NATURAL HELM  
FINISH. BED WITH STORAGE BOX,  
ICARO 2-DRAWER NIGHTSTAND, AND  
TALLBOY, NATURAL HELM FINISH  
WITH ROUNDED CORNERS.  
NIGHTSTAND: THE SINGLE DRAWER  
FRONT ON THE OUTSIDE HIDES A  
SECOND DRAWER INSIDE, FOR PURE,  
CLEAN DESIGN.



## WOOD UNICITA' PROFUMO D'ORIENTE

COMÒ A 3 CASSETTI ICARO FINITURA  
ROVERE TABACCO. LAVORAZIONE DEGLI  
ANGOLI DEL CASSETTO SUPERIORE E DEL  
CASSETTO INFERIORE E GLI SPIGOLI DELLA  
STRUTTURA ARROTONDATI. SETTIMANALE  
E COMODINO ICARO FINITURA ROVERE  
TABACCO CON LAVORAZIONE ANGOLI  
ARROTONDATI.

ICARO, 3-DRAWER DRESSER WITH TOBACCO  
OAK FINISH. THE UPPER CORNERS OF THE  
TOP DRAWER, THE LOWER CORNERS OF  
THE BOTTOM DRAWER AND THE CORNERS  
OF THE STRUCTURE ARE ALL ROUNDED.  
ICARO TALLBOY AND NIGHTSTAND WITH  
TOBACCO OAK FINISH, THE CORNERS ARE  
ROUNDED ON THE TALLBOY TOO.



# PLISSÉ

LETTO PLISSÉ IN ROVERE VIVO LACCATO INVERNO CON LAVORAZIONE DELLA TESTATA PRECURVATA CHE DONA UN EFFETTO DINAMICO.

PLISSÉ BED FINISHED IN LIVE OAK INVERNO MATT LACQUERED WITH PRE-CURVED SHAPED PLYWOOD HEADBOARD THAT GIVES A DYNAMIC EFFECT.



# PLAN



LETTO PLAN CON LA TESTATA COMPOSTA DA UNA BOISERIE MODULARE CON ELEMENTI POSIZIONABILI A PIACIMENTO. POSSIBILITA' DI SCEGLIERE DIVERSI ABBINAMENTI CROMATICI.

PLAN BED WHOSE HEADBOARD IS COMPOSED OF A MODULAR WOOD PANEL WITH ELEMENTS THAT CAN BE POSITIONED AS DESIRED. DIFFERENT COLOUR COMBINATIONS AVAILABLE.



# LINE CONTENITORI

I CONTENITORI LINE PRESENTANO LINEE ESSENZIALI E RIGOROSE PER UN DESIGN DI GRANDE PREGIO ESTETICO. LE PREZIOSE ESSENZE E LE LACCATURE COLORE ESALTANO LE LINEE DEI PRODOTTI E CONSENTONO UN PERFETTO COORDINAMENTO DELLE FINITURE.

THE LINE STORAGE UNITS HAVE BASIC, STRONG LINES FOR A SUPERIOR DESIGN AESTHETIC. THE FINE WOOD TYPES AND LACQUER COLOURS BRING OUT THE PRODUCT LINES AND MEAN THE FINISHES CAN BE PERFECTLY COORDINATED.



**GLI ARMADI** DI FIMAR INTERPRETANO LO SPAZIO NOTTE GIOVANE E RAFFINATO CON SOLUZIONI ORIGINALI ED ESCLUSIVE COME L'ELEMENTO PORTA TV LCD ESTRAIBILE CON STRUTTURA ORIENTABILE PER UNA PERFETTA VISIONE. UN DESIGN DI RICERCA SI ARMONIZZA CON LE PREGIATE FINITURE IN VERO LEGNO DECLINATE IN CROMATISMI DI GRANDE ATTUALITÀ E CON LE PREZIOSE FINITURE TEXTURE PER GLI INTERNI CORREDATI DI OGNI FUNZIONE. STILE, IRONIA E GRAFICA DELLE SUPERFICI SONO I PLUS DI UN PROGETTO CREATIVO PENSATO PER UNA MIGLIORE QUALITÀ DI VITA. GLI ORIGINALI FIMAR SONO TUTELATI NELLA LORO INTEGRITÀ D'IMMAGINE DA NUMEROSI BREVETTI.

THE FIMAR WARDROBES EXPRESS THE YOUTHFUL AND REFINED BEDROOM AREA WITH ORIGINAL, EXCLUSIVE SOLUTIONS LIKE THE PULL-OUT LCD TV HOLDER WITH ADJUSTABLE STRUCTURE FOR PERFECT VIEWING. RESEARCH-BASED DESIGN FEATURES GO BEAUTIFULLY WITH THE FINE FINISHES IN REAL WOOD THAT COME IN VERY CONTEMPORARY COLOURS AND WITH THE LUXURIOUS TEXTURE FINISHES FOR THE FULLY FITTED INTERIORS. STYLISH, WHIMSICAL AND GRAPHIC DESIGN SURFACES ARE THE PLUSES OF THIS CREATIVE PROJECT DESIGNED FOR AN ENHANCED LIFESTYLE. THE FULL BRAND IMAGE OF THE FIMAR ORIGINALS ARE COVERED BY NUMEROUS PATENTS.



## COLLEZIONE ARMADI



# EMOTION



**ARMADIO AD ANTE SCORREVOLI**  
EMOTION: SAPRÀ STUPIRTI CON GLI  
INSERTI IN VETRO LUCIDO LACCATI  
E IL PORTA TV GHOST INTEGRATO  
CHE MAGICAMENTE PUÒ ESSERE  
ESTRATTO E ORIENTATO A PIACERE.

EMOTION SLIDING DOOR WARDROBE:  
YOU WILL BE AMAZED WITH THE  
GLOSS LACQUERED GLASS INSERTS  
AND THE INTEGRATED GHOST TV  
RACK THAT YOU CAN PULL OUT  
AND ADJUST AS DESIRED, JUST  
LIKE MAGIC.

## GHOST

PORTA TV ESTRAIBILE  
MODELLO BREVETTATO

IL PORTA TV ESTRAIBILE BREVETTATO  
GHOST PERMETTE DI ALLOGGIARE  
UN TELEVISORE FINO A 32 POLLICI DI  
NUOVA GENERAZIONE IN POSIZIONE  
SDRAIATA ALL'INTERNO  
DELL'ARMADIO OCCUPANDO UN  
MINIMO SPAZIO (L 85, H 30 CM.).  
L'ESTRAZIONE DEL PORTA TV È  
ASSICURATA DA UN MECCANISMO  
REALIZZATO SU BREVETTO FIMAR  
MONTATO SU SOLIDE GUIDE A SFERA  
AD ESTRAZIONE TOTALE; IL RIALZO  
DEL PANNELLO DOVE È FISSATO IL  
TELEVISORE SI OTTIENE MEDIANTE  
UN PISTONE A GAS FACILITANDO  
ESTREMAMENTE L'OPERAZIONE DI  
APERTURA/CHIUSURA. E' PREVISTA  
UNA GUAINA PORTA-CAVI ED UN  
BRACCIO ARTICOLATO OPTIONAL CHE  
PERMETTE LA ROTAZIONE DEL  
TELEVISORE DI 360°. IL PORTA TV  
GHOST È APPLICABILE AI NOSTRI  
ARMADI CON ANTE BATTENTI E CON  
ANTE SCORREVOLI.

WITH THE GHOST PATENTED, PULL-  
OUT TV RACK YOU CAN STORE A NEW  
GENERATION TELEVISION OF UP TO  
32 INCHES IN A FLAT POSITION INSIDE  
THE WARDROBE, WHERE IT WILL TAKE  
UP VERY LITTLE SPACE  
(W 85, H 30 CM). THE TV RACK CAN  
BE PULLED OUT DUE TO A FIMAR  
PATENTED MECHANISM MOUNTED ON  
SOLID, FULLY EXTRACTABLE BALL-  
BEARING SLIDES; A GAS PISTON  
RAISES THE PANEL THAT THE  
TELEVISION IS ATTACHED TO, MAKING  
OPENING AND CLOSING EXTREMELY  
EASY. OPTIONAL CABLE SHEATH AND  
ARTICULATED ARM ENABLE 360°  
ROTATION OF THE TELEVISION. THE  
GHOST TV RACK IS COMPATIBLE WITH  
OUR HINGED AND SLIDING DOOR  
WARDROBES.





# DREAM/ GHOST

PORTA TV ESTRAIBILE  
MODELLO BREVETTATO



PERFETTO COORDINAMENTO DELLE FINITURE INTERNO/ESTERNO, PERMETTE ELEGANTI ACCOSTAMENTI CROMATICI. ANCHE IL PANNELLO DI CHIUSURA DEL PORTA TV GHOST INTEGRATO È PERSONALIZZABILE A PIACERE IN ESSENZA O LACCATO COLORE.

PERFECTLY COORDINATED INTERNAL AND EXTERNAL FINISHES FOR ELEGANT COLOUR COMBINATIONS. EVEN THE PANEL CONCEALING THE GHOST INTEGRATED TV RACK CAN BE CUSTOMISED IN WOOD OR COLOURED LACQUER.

**ARMADIO DREAM AD ANTE BATTENTI**  
FINITURA LACCATO INVERNO CON  
INSERTO VERDE PRIMAVERA DAL  
QUALE ESCE IL PORTA TV GHOST  
ESTRAIBILE BREVETTATO,  
ORIENTABILE A PIACERE A 360°.

DREAM HINGED DOOR WARDROBE WITH  
WINTER LACQUER FINISH AND SPRING  
GREEN INSERT THAT INTEGRATES THE  
GHOST PATENTED PULL-OUT TV RACK,  
ADJUSTABLE TO 360°.



# ANGOLO CABINA



**LO SPECIALE ELEMENTO ANGOLO CABINA** È PROPOSTO CON APERTURA BATTENTE/PIEGHEVOLE CHE CONSENTE DI APRIRE COMPLETAMENTE LA CABINA PER ACCEDERVI COMODAMENTE. L'ANGOLO SPOGLIATOIO PUÒ ESSERE ATTREZZATO CON CASSETTIERE, RIPIANI REGOLABILI IN ALTEZZA SPECCHIO, LUCE E ACCESSORI. DISPONIBILI VARIE DIMENSIONI E CONFIGURAZIONI.

THE SPECIAL WALK-IN CORNER ELEMENT COMES WITH HINGED/FOLDING DOOR TO OPEN THE CLOSET FULLY, FOR EASY ACCESS. THE DRESSING ROOM CORNER CAN BE SET UP WITH DRESSER, HEIGHT-ADJUSTABLE SHELVING, MIRROR, LIGHT AND ACCESSORIES. AVAILABLE IN DIFFERENT DIMENSIONS.

## SOLUZIONI A MISURA

SONO REALIZZABILI SERVIZI DI RIDUZIONE A MISURA DEGLI ELEMENTI COMPONIBILI PER ADATTARE LE ARMADIATURE AD OGNI ESIGENZA DI SPAZIO E CONFIGURAZIONE.



## CUSTOM-SIZE

IT IS POSSIBLE TO CUSTOM-SIZE MODULAR ELEMENTS TO ADAPT THE WARDROBE HARDWARE TO EVERY SPACE AND CONFIGURATION NEED.

# STRIP



# STRIP+ PIANA

ARMADIO COMPOSTO DA ANTA SCORREVOLE STRIP SU ANTA BATTENTE PIANA CON MANIGLIA INSERTO. ANTA SCORREVOLE IN ROVERE GRIGIO CON PROFILO MANIGLIA INTEGRATO E FASCIA SPECCHIO. LE ANTE BATTENTI LACCATE INVERNO OPACO PRESENTANO LA MANIGLIA INSERTO SPECCHIO A FILO CON PRESA LATERALE. ANTA SCORREVOLE CON FERMI AMMORTIZZATI IN APERTURA ED IN CHIUSURA. LE DIMENSIONI DELL'ARMADIO NELLA CONFIGURAZIONE PROPOSTA SONO L 338,5 H 261,6 P 65 CM. ED È COMPLETAMENTE PERSONALIZZABILE PER DIMENSIONI E FINITURE.

WARDROBE COMPOSED OF STRIP SLIDING DOOR ON PIANA HINGED DOOR WITH INTEGRATED HANDLE. GREY OAK SLIDING DOOR WITH INTEGRATED HANDLE AND MIRROR STRIP. THE MATT WINTER LACQUER HINGED DOORS HAVE A HANDLE WITH SIDE GRIP FLUSH WITH THE MIRROR. SLIDING DOOR WITH OPENING AND CLOSING DAMPERS. THE MEASUREMENTS OF THE COMPOSITION SHOWN ARE W 338.5 H 261.6 D 65 CM. AND SIZE AND FINISHES CAN BE FULLY CUSTOMISED.



ARMADIO DUE ANTE SCORREVOLI STRIP IN OLMO RAME CON PROFILO MANIGLIA INTEGRATO E FASCIA SPECCHIO CHE DONA UN ELEGANTE FASCIO DI LUCE. L 322,5 H 261,6 P 65 CM. ANTE CON FERMI AMMORTIZZATI IN APERTURA ED IN CHIUSURA. POSSIBILITÀ DI INSERIMENTO PORTA TV GHOST ESTRAIBILE BREVETTATO.

STRIP WARDROBE WITH DOUBLE SLIDING DOORS IN COOPER HELM WITH INTEGRATED HANDLE AND MIRROR CENTRE STRIP TO ADD AN ELEGANT BAND OF LIGHT. W 322.5 H 261.6 D 65 CM. DOORS WITH OPENING AND CLOSING DAMPERS. OPTIONAL INTEGRATION OF GHOST PATENTED PULL-OUT TV RACK.





# MAX4

**ARMADIO MAX4** A 2 ANTE SCORREVOLI IN FORTE SPESSORE FINITURA LACCATO OPACO INVERNO CON 2 PROFILI RIBASSATI IN ALLUMINIO AL CENTRO DELLE ANTE IN TINTA CON LA FINITURA DELL'ARMADIO. L 322,5 H 261,6 P 65 CM. MANIGLIA A SCOMPARSA INCASSO SU FILO ANTA.

MAX4 WARDROBE WITH TWO EXTRA THICK SLIDING DOORS, MATT WINTER LACQUER FINISH, PLUS TWO ALUMINIUM DROP-DOWN PROFILES IN THE CENTRE OF THE DOORS, WHICH MATCH THE COLOUR OF THE WARDROBE. W 322.5 H 261.6 D 65 CM. RECESSED HANDLE FLUSH WITH THE DOOR END.



**ARMADIO MAX4** CON ANTA IN FORTE SPESSORE FINITURA LACCATO LUCIDO CON PROFILI RIBASSATI IN ALLUMINIO CHE DIVIDONO LE ANTE IN 3 SEZIONI L 386,5 H 261,6 P 65 CM. DISPONIBILE IN DIVERSE FINITURE.

MAX4 WARDROBE WITH EXTRA THICK DOOR, GLOSS LACQUER FINISH WITH DROP-DOWN ALUMINIUM PROFILES THAT DIVIDE THE DOORS INTO THREE SECTIONS; W 386.5 H 261.6 D 65 CM. AVAILABLE IN SEVERAL FINISHES.




**ARMADIO MAX4** AD ANTE SCORREVOLI, CONTRADDISTINTO DA UNA FORTE PULIZIA E MATERICITÀ SOLCATA DA DUE PROFILI RIBASSATI CHE ATTRAVERSONO ORIZZONTALMENTE LE ANTE.

MAX4 SLIDING DOOR WARDROBE FEATURES A BOLDLY CLEAN AND TEXTURED SURFACE GROOVED BY TWO DROP-DOWN PROFILES THAT CUT STRAIGHT ACROSS THE DOORS.

# PIANA

**ARMADIO ANTE BATTENTI PIANA**  
LACCATO INVERNO OPACO E OLMO  
RAME L 386,5 H 261,6 P 61 CM CON  
MANIGLIA DM2 AD INCASSO CON  
PRESA LATERALE.

PIANA HINGED DOOR WARDROBE  
WITH MATT WINTER LACQUER  
FINISH AND HELM COOPER FINISH;  
W 386.5 H 261.6 D 61 CM; DM2  
RECESSED HANDLE WITH SIDE GRIP.



**ALLE ANTE BATTENTI PIANA**  
SONO APPLICABILI DIVERSE  
TIPOLOGIE DI MANIGLIA,  
ELEGANTEMENTE ABBINABILI  
IN BASE AL GUSTO DELLA VOSTRA  
STANZA DA LETTO. SI PUÒ  
SCEGLIERE FRA I VARI MODELLI  
DI MANIGLIA COMPATIBILI  
A CAMPIONARIO E SCEGLIERE  
ANCHE LA FINITURA. COSÌ È  
POSSIBILE PERSONALIZZARE  
IL PROPRIO ARMADIO.

DIFFERENT HANDLE TYPES CAN BE  
INTEGRATED WITH THE PIANA  
HINGED DOOR WARDROBE,  
ELEGANTLY MIXED AND MATCHED  
TO SUIT YOUR BEDROOM STYLE.  
YOU CAN CHOOSE FROM THE  
VARIOUS HANDLES IN THE RANGE  
AND YOU CAN ALSO SELECT THE  
FINISH. THIS ALLOWS YOU TO  
CUSTOMISE YOUR WARDROBE.

# INTERNI



**PERSONALIZZARE L'INTERNO**  
DEL PROPRIO ARMADIO SCEGLIENDO CASSETTIERE E ACCESSORI DAL DESIGN RAZIONALE E DALLA SPICCATATA FUNZIONALITÀ, DOVE TUTTO È RIPOSTO PERFETTAMENTE E IN MODO ORDINATO. L'UTILIZZO DI UN MATERIALE VIVO AL TATTO RENDE GLI INTERNI DEGLI ARMADI FIMAR ANCORA PIÙ ESCLUSIVI.

CUSTOMISE YOUR WARDROBE INTERIOR BY SELECTING DRESSERS AND ACCESSORIES WITH A STREAMLINED DESIGN AND CLEAR FUNCTION, WHERE EVERYTHING HAS A PLACE AND THERE'S A PLACE FOR EVERYTHING. USING A MATERIAL THAT IS LIVE TO THE TOUCH MAKES THE FIMAR WARDROBE INTERIORS EVEN MORE EXCLUSIVE.



**CASSETTI PROFILE CON MANIGLIA**  
A INCASSO GOLA. CASSETTI H. CM 32 / 16 FRONTALI DECORATIVO BIANCO, GRIGIO O ESSENZA.

DRAWER UNIT WITH RECESSED CAVITY HANDLE. DRAWER HEIGHT 32 / 16 CM WHITE, GREY OR WOOD DECORATIVE FRONTS.

**CASSETTI CON FRONTALI VETRO**  
CON TELAIO LACCATO O ESSENZA.

DRAWERS WITH LACQUERED GLASS FRONTS IN RANGE COLOURS OR WOOD.



**VASSOIO PORTAOGGETTI**  
ESTRAIBILE FRONTALE DECORATIVO BIANCO, GRIGIO O ESSENZA.  
**PORTA PANTALONI** ESTRAIBILE FRONTALE DECORATIVO BIANCO, GRIGIO O ESSENZA.

PULL-OUT ORGANISER TRAY WITH WHITE, GREY OR WOOD DECORATIVE FRONTS.  
PULL-OUT TROUSER RACK WITH WHITE, GREY OR WOOD DECORATIVE FRONTS.



**LE FINITURE DELLE STRUTTURE**  
SONO RIVESTITE IN UNO SPECIALE LAMINATO AD ALTA RESISTENZA "DECORATIVO" AD EFFETTO TRAMA TESSILE A RILIEVO PROPOSTO IN FINITURA GRIGIO CALDO O BIANCO. IL GRIGIO E IL BIANCO SONO LE FINITURE IDEALI PER ACCOSTARE I LEGNI E LE LACCATURE IN TUTTI I COLORI CAMPIONARIO. .

THE STRUCTURE FINISHES ARE COATED WITH A SPECIAL, HARDWEARING "DECORATIVE" TEXTILE RELIEF EFFECT LAMINATE, WITH A WARM GREY OR WHITE FINISH. GREY AND WHITE ARE THE PERFECT FINISHES TO GO WITH ALL THE WOOD AND LACQUERS IN THE SAMPLE COLOUR RANGE.