


FIMAR
MOBILI & IDEE

BY NIGHT



IL VERO LEGNO FIRMA IL DESIGN NELL'INNOVAZIONE



100% made in brianza

LIVE THE NIGHT FIMAR

FIMAR PROPONE L'AREA NOTTE COME UN AMBIENTE LIVING. UNO SPAZIO PENSATO NON SOLO PER DORMIRE, UN LUOGO IDEALE DOVE INCROCIANO DIVERSE ATTIVITÀ, UN LUOGO DA VIVERE PIENAMENTE. L'OFFERTA PROPONE PRODOTTI DISTINTIVI, DI GRANDE FASCINO ESPRESSIVO CHE SANNO CONIUGARE L'ALTA FUNZIONALITÀ A UN DESIGN DI RICERCA E INNOVAZIONE. LE ESSENZE PIÙ PREGIATE E TRADIZIONALI SONO RIVISITATE IN CHIAVE MODERNA E ASSOCIATE ALLE LACCATURE LUCIDE, OPACHE E IN ROVERE VIVO LACCATO PER UN INSIEME ARMONIOSO E DI GRANDE ATTUALITÀ. LA SCELTA PERSONALE DEL PUBBLICO È AL CENTRO DI OGNI PROGETTO FIMAR CHE OFFRE PRODOTTI E SOLUZIONI D'ARREDO DA INTERPRETARE CREATIVAMENTE.

FIMAR'S PROPOSALS TURN YOUR BEDROOM ZONE INTO A LIVING AREA. A SPACE NOT ONLY TO SLEEP IN, BUT DESIGNED AS A PERFECT PLACE TO BRING TOGETHER VARIOUS ACTIVITIES, A ROOM TO REALLY LIVE IN. THE COMPANY PROPOSES DISTINCTIVE PRODUCTS WITH GREAT EXPRESSIVE CHARM, COMBINING FUNCTIONALITY AND RESEARCH-BACKED, INNOVATIVE DESIGN. THE FINEST, TRADITIONAL WOODS ARE REVAMPED TO GIVE THEM A MODERN AESTHETIC THEN LACQUERED WITH GLOSS, MATT AND OPEN-GRAINED FINISH FOR A HARMONIOUS AND EXTREMELY CONTEMPORARY APPEARANCE. THE CUSTOMER'S PERSONAL TASTE IS AT THE CENTRE OF EVERY FIMAR PROJECT, WHOSE FURNITURE AND DÉCOR DESIGN IS OPEN TO CREATIVE INTERPRETATION.

DESIGN BEDS
WARDROBES

2
92

LETTO DESIGN

VOLO
registered design

LEGGEREZZA
AERODINAMICA
SOSPENSIONE
DESIGN
STABILITÀ

design: Stream Studio



LA LEGGEREZZA VISIVA DI UN DESIGN LOGICO E FUNZIONALE SI PERCEPISCE COME UN VALORE. VOLO È UN LETTO SOSPESO IDEALMENTE TRA TERRA E CIELO. LA SOLIDITÀ DEI COMPONENTI DI FORTE SPESSORE DIVENTA QUASI "IMMATERIALE".
THE VISUAL LIGHTNESS OF THIS LOGICAL, PRACTICAL DESIGN IS SENSED AS A VALUE. THE VOLO BED IS SUBLIMELY SUSPENDED BETWEEN EARTH AND SKY. THE SOLID, EXTRA THICK ELEMENTS TURN INTO SOMETHING ALMOST "INTANGIBLE".



LETTO VOLO COSTITUITO DA TRE ELEMENTI
E SENZA RETE, FINITURA ROVERE VIVO
LACCATO INVERNO. L 184 P 225 CM.
COMODINO QUARANTACINQUE A 1
CASSETTO CON CASSETTO INTERNO,
FINITURA ROVERE VIVO LACCATO INVERNO.

VOLO BED IS COMPOSED BY THREE
ELEMENTS WITHOUT SLATTED BASE,
FINISHED IN LIVE OAK INVERNO MATT
LAQUERED W 184 D 225 CM.
QUARANTACINQUE BEDSIDE WITH 1
DRAWER AND INTERNAL DRAWER FINISHED
IN LIVE OAK INVERNO MATT LACQUERED.





LETTO VOLO (REGISTERED DESIGN)
STRUTTURA IN FORTE SPESSORE SOSPESA
DA TERRA CHE SIMULA L'APERTURA ALARE
DI UN AEREO, FINITURA QUERCIA BROWN.

VOLO BED (REGISTERED DESIGN)
STRUCTURE IN BIG THICK SUSPENDED FROM
THE FLOOR SIMULATING THE OPENING OF
AN AIRCRAFT WING, BROWN OAK FINISH.



10_VOLO



11

CASSETTONE VOLO A 2 CASSETTI E CASSETTO INTERNO, FINITURA QUERCIA BROWN.
COMODINO VOLO A 2 CASSETTI, FINITURA QUERCIA BROWN.

VOLO DRESSER WITH 2 DRAWERS AND ONE INTERIOR DRAWER IN BROWN OAK FINISH.
VOLO BEDSIDE WITH TWO DRAWERS IN BROWN OAK FINISH.



12_VOLO

LETTO VOLO (REGISTERED DESIGN) CON TESTATA PRECURVATA, CON STRUTTURA SOSPESA, COSTITUITO DA TRE ELEMENTI E SENZA RETE, FINITURA QUERCIA BROWN. L 184 P 225 CM. COMODINO VOLO A 2 CASSETTI, FINITURA QUERCIA BROWN.

VOLO BED (REGISTERED DESIGN) WITH PRE-CURVED HEADBOARD, SUSPENDED STRUCTURE, COMPOSED BY THREE ELEMENTS WITHOUT SLATTED BASE, BROWN OAK FINISH W 184 D 225 CM. VOLO BEDSIDE WITH TWO DRAWERS IN BROWN OAK FINISH.



13

I CONTENITORI COORDINATI VOLO PRESENTANO UN DESIGN ERGONOMICO ED ESSENZIALE IDEALI IN COMPOSÈ CON IL LETTO VOLO. PRIVI DI MANIGLIE ESTERNE PRESENTANO SUPERFICI SOFT TOUCH DECISAMENTE GRADEVOLI AL TATTO. THE ERGONOMIC, SLEEK DESIGN OF THE COORDINATED VOLO DRESSERS MAKE THEM A PERFECT MATCH FOR THE VOLO BED. THE HANDLE-FREE, SOFT TOUCH EXTERIOR GIVES THEM A GREAT TACTILE FEEL.

ERGONOMIA E FUNZIONE



14_VOLO

SETTIMANALE VOLO, FINITURA QUERCIA BROWN. LAVORAZIONE DEI CASSETTI CURVATA.

VOLO DRESSER WITH SEVEN DRAWERS FINISHED IN BROWN OAK. DRAWERS IN SHAPED PLYWOOD.



15



16_VOLO

17

IL LETTO VOLO (REGISTERED DESIGN)
È CARATTERIZZATO DAL PIANO RETE
CON FESSURE TRASPIRANTI. PERFETTA
ERGONOMIA E GRANDE SOLIDITÀ.

VOLO BED (REGISTERED DESIGN) IS
CHARACTERIZED BY THE BASE WITH MILLED
HOLES THAT IMPROVE THE AIR FOR
MATTRESS. ERGONOMICS AND PERFECT
GREAT STRENGTH.



ESSENZA
NATURALITÀ
SINUOSITÀ
PRESTIGIO
ELEGANZA

LETTO DESIGN

PLISSÉ



IL PARTICOLARE MOTIVO A ONDA DELLA TESTIERA CARATTERIZZA IL DESIGN DI PLISSÉ. LINEE RACCORDATE E FLUENTI, PRIVE DI SPIGOLI VIVI, PER UN AMBIENTE RAFFINATO E PROTETTO. LE PREGIATE ESSENZE VALORIZZANO LA SCELTA DEL VERO LEGNO. PLISSÉ FEATURES AN UNUSUAL RIPPLE MOTIF ON THE HEADBOARD. CORRELATING, FLOWING LINES WITH NO SHARP EDGES FOR A REFINED, PROTECTED ROOM. THE FINE WOODS MAKE THE MOST OF THE CHOICE OF REAL WOOD.

LETTO CONTENITORE PLISSÉ FINITURA
ROVERE VIVO LACCATO CEMENTO. TESTATA
E PEDIERA CON LAVORAZIONE PRECURVATA.
COMODINO ICARO A 2 CASSETTI.

PLISSÉ STORAGE BED FINISHED IN LIVE OAK
CEMENTO MATT LACQUERED. HEADBOARD
AND FOOT IN PRE-CURVED SHAPED PLYWOOD.
ICARO BEDSIDE WITH TWO DRAWERS.



22_PLISSÉ



23

LETTO PLISSÉ IN ROVERE VIVO LACCATO
INVERNO CON LAVORAZIONE DELLA TESTATA
PRECURVATA CHE DONA UN EFFETTO
DINAMICO. COMODINI QUARANTACINQUE
IN ROVERE VIVO INVERNO.

PLISSÉ BED FINISHED IN LIVE OAK INVERNO
MATT LACQUERED WITH PRE-CURVED
SHAPED PLYWOOD HEADBOARD THAT GIVES
A DYNAMIC EFFECT. QUARANTACINQUE
BEDSIDE WITH 1 DRAWER AND INTERNAL
DRAWER FINISHED IN LIVE OAK INVERNO
MATT LACQUERED.





LETTO PLISSÉ CON TESTATA PRECURVATA
COME L'EFFETTO DELLE ONDE D'ACQUA.
FINITURA ROVERE VIVO LACCATO INVERNO.
COMODINI QUARANTACINQUE IN ROVERE
VIVO INVERNO.

PLISSÉ BED WITH PRE-CURVED SHAPED
PLYWOOD HEADBOARD WITH HOW THE
EFFECT OF WATER WAVES. FINISHED IN LIVE
OAK INVERNO MATT LACQUERED.
QUARANTACINQUE BEDSIDE WITH 1
DRAWER AND INTERNAL DRAWER FINISHED
IN LIVE OAK INVERNO MATT LACQUERED.



DESIGN ARMONICO



SUGGESTIVO ABBINAMENTO TRA FORME E MATERICITÀ PER IL LETTO CONTENITORE PLISSÉ FINITURA ROVERE VIVO LACCATO INVERNO. L 177 H 87 P 225 CM. COMODINO QUARANTACINQUE A 1 CASSETTO CON SPAZIOSO E SEGRETO CASSETTO INTERNO FINITURA ROVERE VIVO LACCATO INVERNO.

PLISSÉ BED SUGGESTIVE COMBINATION BETWEEN FORM AND MATERIAL FOR THE PLISSÉ STORAGE BED FINISHED IN LIVE OAK INVERNO MATT LACQUERED W 177 D 225 H 87 CM. QUARANTACINQUE BEDSIDE 1 DRAWER WITH A SPACIOUS AND SECRET INTERNAL DRAWER.




DESIGN

DESIGN

ERGONOMIA & PROTEZIONE

DALLA TESTIERA AL GIROLETTO TUTTO SI SVOLGE SECONDO UNA LINEA MORBIDA E MAI INTERROTTA. L'ESPRESSIVITÀ DEL DISEGNO SI TRADUCE IN UN'IDEA DI COMFORT DI GRANDE ATTUALITÀ. PLISSÉ PROPONE LE ESSENZE PIÙ NOBILI, IL LACCATO MATERICO. THERE IS NO BREAK IN THE GENTLE LINE BETWEEN HEADBOARD AND MATTRESS FRAME. THE EXPRESSIVE DESIGN IS TRANSPOSED INTO AN IDEA OF TRULY CONTEMPORARY COMFORT. PLISSÉ IS MADE FROM THE FINEST WOODS, WITH TEXTURED LACQUER.



ARTIGIANALITÀ
SPESSORE
VALORE
CONTEMPORANEITÀ
MATERICITÀ

FEEL
LETTO DESIGN

design: Stream Studio



UN UNICUM IN ESSENZA A VISTA CARATTERIZZATO DA UN FORTE SPESSORE CHE SUBITO TRASMETTE UN'IDEA DI SOLIDITÀ E DI SOSTANZA. UN DISEGNO PRECISO DAL SEGNO SICURO E PROPORZIONATO NEI VOLUMI È PROPOSTO COME VALORE AUTENTICO. AN EXTRA THICK TIMBER BEAM SURROUND THAT IMMEDIATELY CONVEYS THE IDEA OF SOMETHING SOLID AND SUBSTANTIAL. A DEFINED DESIGN WITH BOLD, PROPORTIONED LINES AND VOLUMES, PROPOSED AS TRUE VALUE.

LETTO COMÒ E COMODINI CARATTERIZZATI DALLA FORZA E DALLA DELICATEZZA DI UN LEGNO RASSICURANTE, OLMO RUGGINE, CAPACE DI TRASFORMARE QUALSIASI AMBIENTE IN UN ARMONICO E CALDO NIDO DOMESTICO. COMODINI DISPONIBILI A 2 O A 3 CASSETTI.

FEEL BED AND DRESSER CHARACTERIZED BY THE FORCE AND OF A GENTLE WOOD, ELM RUST, ABLE TO TRANSFORM ANY ROOM IN A HARMONIC AND A WARM HOME. BEDSIDE TABLES AVAILABLE WITH 2 OR 3 DRAWERS.



36_FEEL



37

LETTO DAL DESIGN CONTEMPORANEO CHE
CON LA SUA SPLENDIDA LACCATURA
ENTRA NELLE CASE GIOVANI E MODERNE.

FEEL BED. THE CONTEMPORARY DESIGN
WITH ITS BEAUTIFUL LACQUER GO IN
YOUNG AND MODERN HOUSES.






40_FEEL

È DAI DETTAGLI CHE SI RICONOSCE LA QUALITÀ DI UN PRODOTTO. I CONTENITORI FEEL PROPONGONO UNA SPECIALE MANIGLIA AD INCASSO RIVESTITA IN STOFFA ELASTICIZZATA DI FACILE PRESA IN APERTURA.

THE QUALITY OF A PRODUCT CAN OFTEN BE SEEN IN THE DETAILS. THE FEEL STORAGE UNIT HAS A SPECIAL RECESSED KNOB COVERED IN EASY-GRIP STRETCH FABRIC FOR PUSH-PULL OPENING.



41

UN VALORE AUTENTICO

UNA SCELTA CONTROCORRENTE, UN'IDEA CREATIVA CHE DISTINGUE LA RICERCA FIMAR IN OGNI SUA FORMA: ECCO FEEL CON BOX CONTENITORE NEL SUO DESIGN LEGGIADRO E MINIMALE, UN LETTO CON CONTENITORE SOLLEVATO DA TERRA DI GRANDE CAPIENZA.

A DIFFERENT CHOICE, A CREATIVE IDEA THAT CHARACTERIZE FIMAR RESEARCH: HERE FEEL WITH STORAGE BOX IN ITS MINIMAL DESIGN, THE BOX IS RAISED FROM THE FLOOR AND HAS LARGE CAPACITY.



IL BELLO DI FEEL È CHE È UN LETTO CONTENITORE MA NON LO SEMBRA PERCHÈ IL VANO A CONTENERE È CELATO NELLA STRUTTURA DEL LETTO SENZA PERDERE LA LEGGEREZZA DEL DISEGNO, NÈ RINUNCIANDO ALLA PRATICITÀ DEL BAULETTO.
THE GREAT THING ABOUT FEEL IS THAT IT IS A STORAGE BED BUT IT DOESN'T LOOK LIKE ONE: THE STORAGE AREA IS CONCEALED IN THE BED FRAME, PROVIDING A HANDY CHEST WITHOUT SPOILING ITS LIGHT DESIGN.

FEEL CONTENITORI

MENO È MEGLIO DI PIÙ, MA UN TOCCO DI MORBIDO E GEOMETRICO COLORE AL CENTRO DEL CASSETTO RENDE PERFETTA L'ESTETICA DEL COMÒ.

LESS IS BETTER THAN MORE. A SOFT AND GEOMETRIC TOUCH OF COLOR IN THE CENTER OF THE DRAWER MAKES PERFECT BEAUTY OF THE DRESSER.



ESERCITANDO UNA SEMPLICE PRESSIONE SUL TESSUTO ELASTICIZZATO INDEFORMABILE SI OTTIENE UNA FACILE PRESA PER L'APERTURA DEL CASSETTO. LA MANIGLIA. PRESENTA UNA PERFETTA COMPLANARITÀ CON LE SUPERFICI. JUST PUSH THE SHAPE RETAINING STRETCH FABRIC FOR AN EASY GRIP TO PULL OPEN THE DRAWER. THE HANDLE. IS PERFECTLY FLUSH WITH THE SURFACE.



IL DESIGN CONTEMPORANEO CAMBIA LE REGOLE DEL CONTENIMENTO, RIVOLUZIONA IL PAESAGGIO DOMESTICO CON VOLUMI PURI ED ESSENZIALI. POSSIBILITÀ DI SCEGLIERE ED ABBINARE I COLORI DELLE MANIGLIE ROTONDE IN NEOPRENE.
 CONTEMPORARY DESIGN CHANGE THE RULES OF CONTAINMENT, REVOLUTION HOME LANDSCAPE WITH PURE ESSENTIAL VOLUMES. POSSIBILITY OF CHOOSING THE COLOR OF THE SOFT ROUND HANDLES.



LETTO DESIGN
QUARANTACINQUE

CARATTERE
ORIGINALITÀ
PERSONALITÀ
DESIGN



ATMOSFERE SEDUCENTI DI PARTICOLARE FASCINO ESPRESSIVO NELLE QUALI LA TRADIZIONE SI RINNOVA PER ASSUMERE FORME ATTUALI. IL LEGNO FIRMA I LETTI COME PEZZI UNICI, TRASMETTE VALORE ALL'IDEA DI UN DESIGN PURO E AL TEMPO STESSO DECORATIVO. SEDUCTIVE AND PARTICULARLY EXPRESSIVE CHARM IN THIS ATMOSPHERE, WHERE TRADITION IS REVAMPED TO GIVE IT A MODERN LINE. THE WOOD MAKES THESE BEDS UNIQUE PIECES, IT ADDS VALUE TO THE IDEA OF A PURE AND AT THE SAME TIME DECORATIVE DESIGN.



52_QUARANTACINQUE



53



LETTO CONTENITORE QUARANTACINQUE CARATTERIZZATO DALLA RACCORDATURA TRA TESTATA E GIROLETTO A 45°, FINITURA OLMO RAME. COMODINO QUARANTACINQUE FINITURA OLMO RAME CON RAFFINATA LAVORAZIONE DI STRUTTURA E CASSETTI TAGLIO A 45°.

QUARANTACINQUE STORAGE BED FEATURING A 45° JOINT BETWEEN HEADBOARD AND MATTRESS FRAME, COPPER ELM FINISH. QUARANTACINQUE NIGHTSTAND WITH COPPER ELM FINISH, BOASTING FINE WORKMANSHIP AND 45° ANGLE DRAWERS.



LETTA QUARANTACINQUE DAL SEGNO
DISTINTIVO GRAZIE ALLA RAFFINATA
LAVORAZIONE IN CUI VIENE RACCORDATA
LA TESTATA CON IL GIROLETTO CON UN
ELEMENTO A 45°.

QUARANTACINQUE BED DISTINGUISHED BY
THE FINE WORKMANSHIP WITH THE
HEADBOARD AND THE MATTRESS FRAME
JOINED AT A 45° ANGLE.

QUARANTACINQUE CONTENITORI

CASSETTONE A 3 CASSETTI, QUARANTACINQUE
FINITURA ROVERE GRIGIO CON LAVORAZIONE
DI STRUTTURA E CASSETTI A 45°.
SETTIMANALE QUARANTACINQUE FINITURA
ROVERE GRIGIO CON STRUTTURA E CASSETTI
LAVORATI A 45°.

QUARANTACINQUE 3-DRAWER DRESSER
WITH GREY OAK FINISH; STRUCTURE
AND DRAWERS ARE AT A 45° ANGLE.
QUARANTACINQUE TALLBOY WITH GREY
OAK FINISH; STRUCTURE AND DRAWERS
ARE AT A 45° ANGLE.



56_QUARANTACINQUE



57

SEGNI ESATTI COME LE SFACCETTATURE DI UN DIAMANTE: LINEE IMMEDIATE E
VIRTUOSE CHE NASCONO DA UN PROGETTO SAPIENTE DELLA CULTURA ARTIGIANALE.
CONTOURS AS PRECISE AS THE FACETS OF A DIAMOND: DIRECT, VIRTUOUS LINES
RESULT FROM A SKILFUL DESIGN BASED ON ARTISAN TRADITIONS.



VOLUMI PROPORZIONATI E FORME PULITE SI FONDONO IN UN PROGETTO DI DESIGN CONTEMPORANEO FATTO DI RICERCA, ATTUALITÀ E STILE INCONFONDIBILE. SENSAZIONI LUXURY SI STEMPERANO IN UN'IDEA DI PACATA ELEGANZA.

BALANCED VOLUMES AND CLEAN FORMS ARE COMBINED IN A CONTEMPORARY DESIGN FORMED OF RESEARCH, MODERNITY AND UNMISTAKEABLE STYLE. FEELINGS OF LUXURY MERGE WITH AN IDEA OF MELLOW ELEGANCE.

LETTO QUARANTACINQUE CON BOX
CONTENITORE COMODO E MOLTO
SPAZIOSO, FINITURA ROVERE GRIGIO,
L 182 H 90 P 221 CM. COMODINO ALTO
E COMODINO BASSO QUARANTACINQUE
FINITURA ROVERE GRIGIO.

QUARANTACINQUE BED WITH HANDY, VERY
ROOMY STORAGE BOX, GREY OAK FINISH,
W 182 H 90 D 221 CM. QUARANTACINQUE
TALL NIGHTSTAND AND SHORT
NIGHTSTAND, GREY OAK FINISH.



60_QUARANTACINQUE



61

LETTO DESIGN
ICARO



WOOD
UNICITÀ
PROFUMO
D'ORIENTE



IL LEGNO LAVORATO CON MAESTRIA EVOCA SENSAZIONI AUTENTICHE DI RARA BELLEZZA. IL DISEGNO DELLA SUA VENA NON È MAI UGUALE A UN ALTRO. IN QUESTA DIVERSITÀ OGNI REALIZZAZIONE PUÒ, A BUON DIRITTO, DEFINIRSI UNICA. THE SKILFULLY WORKED WOOD EVOKES REAL FEELINGS OF RARE BEAUTY. THE PATTERN OF ITS GRAIN IS NEVER THE SAME. THIS DIVERSITY MEANS EACH CREATION CAN RIGHTLY BE DEFINED AS UNIQUE.



L'OLMO NATURALE PRESENTA LAVORAZIONI ARTIGIANALI TRASMESSE DALL'ANTICA ARTE EBANISTICA TRADIZIONALE, MA RIVISITATE IN CHIAVE MODERNA E INTERPRETATA IN FORME NUOVE, ASSOLUTAMENTE ORIGINALI.

THE NATURAL HELM LOOKS LIKE IT HAS BEEN CRAFTED USING ARTISAN METHODS PASSED ON BY THE OLD, TRADITIONAL CABINET-MAKING CRAFT BUT WITH A MODERN RESTYLING AND NEW, TOTALLY ORIGINAL SHAPES.

UN'IDEA DI NATURALITÀ



68_ICARO

OGNI PEZZO È UN ORIGINALE UNICO E IRRIPETIBILE, LAVORATO CON COMPETENZA PER ESALTARE LA NATURALE BELLEZZA DEL LEGNO. IL CASSETTO ESTERNO CELA UN ALTRO CONTENITORE INTERNO PER UN DESIGN PURO ED ESSENZIALE.

EACH PIECE IS A MATCHLESS ONE-OFF, EXPERTLY CRAFTED TO HIGHLIGHT THE NATURAL BEAUTY OF THE WOOD. THE SINGLE DRAWER FRONT ON THE OUTSIDE HIDES A SECOND DRAWER INSIDE, FOR PURE, CLEAN DESIGN.



69

70_ICARO



71

LETTO ICARO CON TESTATA SAGOMATA DA
UNA DOLCE LINEA CURVA CHE INTERPRETA
LE FORME DELLA NATURA.

ICARO BED WITH A CURVED HEADBOARD
WHOSE GENTLE LINE INTERPRETS THE
SHAPES OF NATURE.



72_ICARO

COMO A 3 CASSETTI ICARO FINITURA ROVERE TABACCO. LAVORAZIONE DEGLI ANGOLI DEL CASSETTO SUPERIORE E DEL CASSETTO INFERIORE E GLI SPIGOLI DELLA STRUTTURA ARROTONDATI. SETTIMANALE ICARO FINITURA ROVERE TABACCO CON LAVORAZIONE ANGOLI ARROTONDATI.

ICARO, 3-DRAWER DRESSER WITH TOBACCO OAK FINISH. THE UPPER CORNERS OF THE TOP DRAWER, THE LOWER CORNERS OF THE BOTTOM DRAWER AND THE CORNERS OF THE STRUCTURE ARE ALL ROUNDED. ICARO TALLBOY WITH TOBACCO OAK FINISH, THE CORNERS ARE ROUNDED ON THE TALLBOY TOO.



73

LETTO ICARO CON TESTATA CURVA FINITURA ROVERE TABACCO. LETTO CON CONTENITORE, COMODINI A 2 CASSETTI, COMÒ A 3 CASSETTI E SETTIMANALE ICARO FINITURA ROVERE TABACCO CON ANGOLI ARROTONDATI.

ICARO BED WITH CURVED HEADBOARD, TOBACCO OAK FINISH. BED WITH STORAGE BOX, ICARO 2-DRAWER NIGHTSTANDS, 3-DRAWER DRESSERS AND TALLBOY, TOBACCO OAK FINISH WITH ROUNDED CORNERS.



74_ICARO



75

ICARO CONTENITORI



76_ICARO



77

FEDELE ALL'ARTE EBANISTICA TRADIZIONALE SONO PROPOSTE AVVOLGENTI LAVORAZIONI IN TONDO. LA CURVATURA DEGLI ELEMENTI È UN SEGNALE DI QUALITÀ SUPERIORE CHE RIVELA UNA CURA ARTIGIANALE.

FAITHFUL TO THE TRADITIONAL CABINET-MAKING CRAFT, THEY COME WITH ENFOLDING ROUNDED WORKMANSHIP. THE CURVED ELEMENTS ARE A SIGN OF SUPERIOR QUALITY THAT REVEALS ARTISAN CARE.

COMPONIBILITÀ
PROTEZIONE
DINAMICITÀ
CREATIVITÀ

PLAN
SISTEMA LETTO
LETTA DESIGN

design: Stream Studio, T. Novati

PLAN

LETTO PLAN CON LA TESTATA COMPOSTA DA UNA BOISERIE MODULARE CON ELEMENTI POSIZIONABILI A PIACIMENTO. POSSIBILITA' DI SCEGLIERE DIVERSI ABBINAMENTI CROMATICI.
PLAN BED WHOSE HEADBOARD IS COMPOSED OF A MODULAR WOOD PANEL WITH ELEMENTS THAT CAN BE POSITIONED AS DESIRED. DIFFERENT COLOUR COMBINATIONS AVAILABLE.



80_PLAN

81

PLAN SYSTEM. SOMMIER CONTENITORE IN FINITURA LACCATO ROVERE VIVO MOKA E LACCATO CORDA. L 413 H 95/31 P 214 CM. BOISERIE COMPONIBILE A PANNELLI MODULARI FINITURA LACCATO CORDA E LACCATO ROVERE VIVO MOKA CON ACCESSORI MODULARI (COMODINI, CONTENITORI E MENSOLE) DA APPENDERE ALLA BOISERIE IN FINITURA LACCATO ROVERE VIVO MOKA. SOMMIER CON O SENZA CONTENITORE.

PLAN SYSTEM. STORAGE BED BASE WITH LIVE OAK MOCHA LACQUER AND ECRU LACQUER FINISH. W 413 H 95/31 D 214 CM. MODULAR WOOD PANNELLING WITH LIVE OAK MOCHA LACQUER AND ECRU LACQUER FINISH PLUS MODULAR ACCESSORIES (NIGHTSTANDS, CUPBOARDS AND SHELVES) TO HANG ON THE PANNELLING WITH LIVE OAK MOCHA FINISH. BED BASE WITH OR WITHOUT STORAGE BOX.



PLAN SYSTEM CON ORIGINALE TESTATA
 COMPOSTA DA UNA CONTEMPORANEA
 BOISERIE MODULARE IN OLMO ZINCO
 E LACCATA INVERNO; SOMMIER LACCATO
 INVERNO E OLMO RAME

PLAN SYSTEM HAS AN ORIGINAL HEADBOARD
 COMPOSED OF CONTEMPORARY MODULAR
 PANELLING AVAILABLE IN ZINC FINISH ELM
 AND WINTER LACQUER; THE BED BASE IS
 FINISHED WITH WINTER LACQUER AND HELM
 COOPER FINISH.

PLAN



PLAN SYSTEM. SOMMIER IN FINITURA LACCATO INVERNO CON GIROLETTO IN QUERCIA BROWN, L. 354 H 95/31 P 214 CM. BOISERIE componibile a pannelli modulari finitura quercia brown e laccato inverno con accessori modulari (comodini, contenitori e mensole) da appendere alla boiserie in finitura quercia brown. SOMMIER CONTENITORE.

PLAN SYSTEM. BED BASE WITH WINTER LACQUER FINISH, BROWN OAK MATTRESS FRAME, W 354 H 95/31 D 214 CM. MODULAR WOOD PANELLING WITH BROWN OAK AND WINTER LACQUER FINISH PLUS MODULAR ACCESSORIES (NIGHTSTANDS, CUPBOARDS AND SHELVES) TO HANG ON THE PANELLING WITH BROWN OAK FINISH. BED BASE WITH STORAGE BOX.

... UNA BUONA GIORNATA
PER CAMBIARE LETTO, IN UN ATTIMO!



86_PLAN



87

UNA SCELTA CREATIVA E RESPONSABILE. SOLO PLAN CONCEDE LA POSSIBILITÀ DI RENDERE DINAMICO E SEMPRE BELLO IL TUO LETTO: MUOVI GLI ELEMENTI, PROGETTA QUELLO CHE PIÙ TI PIACE E SE NEL FUTURO VUOI CAMBIARE L'ESSENZA O IL COLORE DEI PANNELLI ECCO IL SERVIZIO "AMICO CASA FIMAR" PRONTO A REALIZZARE I TUOI SOGNI.
A CREATIVE, RESPONSIBLE CHOICE. ONLY PLAN GIVES YOU THE CHOICE OF MIXING AND MATCHING YOUR BED AT ANY TIME: MOVE THE ELEMENTS, DECIDE WHAT COMPOSITION YOU PREFER AND IF YOU WANT TO CHANGE THE WOOD TYPE OR COLOUR OF THE PANELS AT ANY POINT IN TIME, YOU CAN USE THE "AMICO CASA FIMAR" (FIMAR HOME FRIEND) SERVICE TO MAKE YOUR DREAMS COME TRUE.



PLAN

88_PLAN



89

PLAN SYSTEM. SOMMIER CONTENITORE IN FINITURA LACCATO INVERNO CON GIROLETTO IN QUERCIA BROWN. L 354 H 95/31 P 214 CM. BOISERIE componibile a pannelli modulari finitura laccato corda e laccato inverno con accessori modulari (comodini, contenitori e mensole) da appendere alla boiserie in finitura quercia brown. SOMMIER DISPONIBILE CON CONTENITORE. ESCLUSIVA DOPPIA APERTURA.

PLAN SYSTEM. STORAGE BED BASE WITH WINTER LACQUER FINISH, BROWN OAK MATTRESS FRAME. W 354 H 95/31 D 214 CM. MODULAR WOOD PANELLING WITH ECRU LACQUER AND WINTER LACQUER FINISH PLUS MODULAR ACCESSORIES (NIGHTSTANDS, STORAGE UNITS AND SHELVES) TO HANG ON THE PANELLING WITH BROWN OAK FINISH. BED BASE AVAILABLE WITH STORAGE BOX. EXCLUSIVE DOUBLE OPENING.

LINE CONTENITORI

90_LINE



I CONTENITORI LINE PRESENTANO LINEE ESSENZIALI E RIGOROSE PER UN DESIGN DI GRANDE PREGIO ESTETICO. LE PREZIOSE ESSENZE E LE LACCATURE COLORE ESALTANO LE LINEE DEI PRODOTTI E CONSENTONO UN PERFETTO COORDINAMENTO DELLE FINITURE.

THE LINE STORAGE UNITS HAVE BASIC, STRONG LINES FOR A SUPERIOR DESIGN AESTHETIC. THE FINE WOOD TYPES AND LACQUER COLOURS BRING OUT THE PRODUCT LINES AND MEAN THE FINISHES CAN BE PERFECTLY COORDINATED.



91



COLLEZIONE ARMADI

GLI ARMADI DI FIMAR INTERPRETANO LO SPAZIO NOTTE GIOVANE E RAFFINATO CON SOLUZIONI ORIGINALI ED ESCLUSIVE COME L'ELEMENTO PORTA TV LCD ESTRAIBILE CON STRUTTURA ORIENTABILE PER UNA PERFETTA VISIONE. UN DESIGN DI RICERCA SI ARMONIZZA CON LE PREGIATE FINITURE IN VERO LEGNO DECLINATE IN CROMATISMI DI GRANDE ATTUALITÀ E CON LE PREZIOSE FINITURE TEXTURE PER GLI INTERNI CORREDATI DI OGNI FUNZIONE. STILE, IRONIA E GRAFICA DELLE SUPERFICI SONO I PLUS DI UN PROGETTO CREATIVO PENSATO PER UNA MIGLIORE QUALITÀ DI VITA. GLI ORIGINALI FIMAR SONO TUTELATI NELLA LORO INTEGRITÀ D'IMMAGINE DA NUMEROSI BREVETTI.

THE FIMAR WARDROBES EXPRESS THE YOUTHFUL AND REFINED BEDROOM AREA WITH ORIGINAL, EXCLUSIVE SOLUTIONS LIKE THE PULL-OUT LCD TV HOLDER WITH ADJUSTABLE STRUCTURE FOR PERFECT VIEWING. RESEARCH-BASED DESIGN FEATURES GO BEAUTIFULLY WITH THE FINE FINISHES IN REAL WOOD THAT COME IN VERY CONTEMPORARY COLOURS AND WITH THE LUXURIOUS TEXTURE FINISHES FOR THE FULLY FITTED OUT INTERIORS. STYLISH, WHIMSICAL AND GRAPHIC DESIGN SURFACES ARE THE PLUSES OF THIS CREATIVE PROJECT DESIGNED FOR AN ENHANCED LIFESTYLE. THE FULL BRAND IMAGE OF THE FIMAR ORIGINALS ARE COVERED BY NUMEROUS PATENTS.



GHOST

PORTA TV ESTRAIBILE MODELLO BREVETTATO



I PRODOTTI FIMAR ESTENDONO IL CONCETTO D'ARREDAMENTO LEGATO ALLA SEMPLICE FUNZIONALITÀ DEI PRODOTTI VERSO UN'IDEA DINAMICA E CREATIVA CHE FA DEL DESIGN LA VERA RISORSA IDENTIFICANTE E DISTINTIVA DELL'AZIENDA. FIMAR PRODUCTS GO BEYOND THE CONCEPT OF SIMPLY FUNCTIONAL FURNISHINGS AND EXTEND TOWARDS A DYNAMIC AND CREATIVE IDEA THAT MAKES DESIGN THE COMPANY'S DISTINCTIVE RESOURCE THAT SETS IT APART.

ORIENTABILITÀ
INNOVAZIONE
TECNOLOGIA
SEMPLICITÀ





96_GHOST

IL PORTA TV ESTRAIBILE BREVETTATO GHOST PERMETTE DI ALLOGGIARE UN TELEVISORE FINO A 32 POLLICI DI NUOVA GENERAZIONE IN POSIZIONE SDRAIATA ALL'INTERNO DELL'ARMADIO OCCUPANDO UN MINIMO SPAZIO (L 85, H 30 CM.). L'ESTRAZIONE DEL PORTA TV È ASSICURATA DA UN MECCANISMO REALIZZATO SU BREVETTO FIMAR MONTATO SU SOLIDE GUIDE A SFERA AD ESTRAZIONE TOTALE; IL RIALZO DEL PANNELLO DOVE È FISSATO IL TELEVISORE SI OTTIENE MEDIANTE UN PISTONE A GAS FACILITANDO ESTREMAMENTE L'OPERAZIONE DI APERTURA/CHIUSURA. È PREVISTA UNA GUAINA PORTA-CAVI ED UN BRACCIO ARTICOLATO OPTIONAL CHE PERMETTE LA ROTAZIONE DEL TELEVISORE DI 360°. IL PORTA TV GHOST È APPLICABILE AI NOSTRI ARMADI CON ANTE BATTENTI E CON ANTE SCORREVOLI.

ESTRAI IL TELEVISORE...
...SEGUE IL TUO SGUARDO




97

WITH THE GHOST PATENTED, PULL-OUT TV RACK YOU CAN STORE A NEW GENERATION TELEVISION OF UP TO 32 INCHES IN A FLAT POSITION INSIDE THE WARDROBE, WHERE IT WILL TAKE UP VERY LITTLE SPACE (W 85, H 30 CM). THE TV RACK CAN BE PULLED OUT DUE TO A FIMAR PATENTED MECHANISM MOUNTED ON SOLID, FULLY EXTRACTABLE BALL-BEARING SLIDES; A GAS PISTON RAISES THE PANEL THAT THE TELEVISION IS ATTACHED TO, MAKING OPENING AND CLOSING EXTREMELY EASY. OPTIONAL CABLE SHEATH AND ARTICULATED ARM ENABLE 360° ROTATION OF THE TELEVISION. THE GHOST TV RACK IS COMPATIBLE WITH OUR HINGED AND SLIDING DOOR WARDROBES.

EMOTION

ARMADIO SCORREVOLE

98



design: Giulio Manzoni, Stream Studio

99

ARMADIO AD ANTE SCORREVOLI EMOTION:
SAPRÀ STUPIRTI CON GLI INSERTI IN VETRO
LUCIDO LACCATI E IL PORTA TV GHOST
INTEGRATO CHE MAGICAMENTE PUÒ
ESSERE ESTRATTO E ORIENTATO A PIACERE.

EMOTION SLIDING DOOR WARDROBE:
YOU WILL BE AMAZED WITH THE GLOSS
LACQUERED GLASS INSERTS AND THE
INTEGRATED GHOST TV RACK THAT YOU
CAN PULL OUT AND ADJUST AS DESIRED,
JUST LIKE MAGIC.





IL PERFETTO COORDINAMENTO ...INTERNO/ESTERNO



ARMADIO A DUE ANTE SCORREVOLI
EMOTION IN ROVERE VIVO LACCATO
INVERNO CON PROFILO MANIGLIA
INTEGRATO ED INSERTI IN VETRO LUCIDO
LACCATI L 322,5 H 261,6 P 65 CM. ANTE CON
FERMI AMMORTIZZATI IN APERTURA ED IN
CHIUSURA. STRUTTURA INTERNA IN
MELAMINICO TEXTURA. PORTA TV
ESTRAIBILE BREVETTATO GHOST CHE
PERMETTE DI ALLOGGIARE UN TELEVISORE
FINO A 32 POLLICI.

EMOTION WARDROBE WITH DOUBLE
SLIDING DOORS, LIVE OAK WINTER
LACQUER FINISH PLUS INTEGRATED
HANDLE AND GLOSS LACQUERED GLASS
INSERTS (W 322.5, H 261.6, D 65 CM). DOORS
WITH OPENING AND CLOSING DAMPERS.
MELAMINE TEXTURE INTERNAL STRUCTURE.
GHOST PATENTED, PULL-OUT TV RACK TO
STORE A TELEVISION OF UP TO 32 INCHES.

EMOTION BASIC

ARMADIO SCORREVOLE

ARMADIO EMOTION BASIC IN MATERICO
COLOR INVERNO CON INSERTI IN OLMO
RUGGINE.

EMOTION BASIC WARDROBE IN TEXTURED
WINTER COLOUR WITH RUST ELM INSERTS.




104_EMOTION BASIC

design: Giulio Manzoni, Stream Studio

105

L'INTERIOR DESIGNER PUÒ TROVARE ALL'INTERNO DEL RICCO PLANNING CREATIVO DI FINITURE FIMAR INNUMEREVOLI SPUNTI PER UN PROGETTO MIRATO E ORIGINALE. IL COLORE GIOCA UN RUOLO FONDAMENTALE NELLA PERSONALIZZAZIONE DEGLI AMBIENTI. INTERIOR DESIGNERS CAN USE THE GREAT CREATIVE PLANNER WITH INNUMERABLE FIMAR FINISHES TO GET IDEAS FOR TARGETED, ORIGINAL DESIGNS. COLOUR PLAYS A KEY PART IN CUSTOMISING ROOMS.

IL PLANNING CREATIVO



DESIGN DELLE SUPERFICI

LE GRANDI ANTE SCORREVOLI DEGLI ARMADI DIVENTANO SUPERFICI CREATIVE DA INTERPRETARE SOGGETTIVAMENTE. L'ACCOSTAMENTO DELLE LACCATURE OPACHE E LUCIDE, LE TEXTURE EFFETTO PORO APERTO, IL LEGNO DECLINATO NEI CROMATISMI MODA COSTITUISCONO UN'AMPIA GAMMA DI SOLUZIONI PERSONALIZZATE.

THE LARGE SLIDING DOORS ON THE WARDROBES TURN INTO CREATIVE SURFACES RIPE FOR PERSONAL INTERPRETATION. A WIDE RANGE OF CUSTOM SOLUTIONS ARE POSSIBLE WITH THE COMBINATION OF MATT AND GLOSS LACQUERS, OPEN-GRAINED EFFECT TEXTURES AND WOOD IN ALL THE LATEST COLOUR TRENDS.



108



109

MAX4

ARMADIO SCORREVOLE

110

ARMADIO MAX4 AD ANTE SCORREVOLI,
CONTRADDISTINTO DA UNA FORTE PULIZIA
E MATERICITÀ SOLCATA DA DUE PROFILI
RIBASSATI CHE ATTRAVERSONO
ORIZZONTALMENTE LE ANTE.

MAX4 SLIDING DOOR WARDROBE FEATURES
A BOLDLY CLEAN AND TEXTURED SURFACE
GROOVED BY TWO DROP-DOWN PROFILES
THAT CUT STRAIGHT ACROSS THE DOORS.

111

ESSENZA E LACCATO COLORE



ARMADIO MAX4 A 2 ANTE SCORREVOLI IN FORTE SPESSORE FINITURA LACCATO OPACO INVERNO CON 2 PROFILI RIBASSATI IN ALLUMINIO AL CENTRO DELLE ANTE IN TINTA CON LA FINITURA DELL'ARMADIO. L 322,5 H 261,6 P 65 CM. MANIGLIA A SCOMPARSA INCASSO SU FILO ANTA.

MAX4 WARDROBE WITH TWO EXTRA THICK SLIDING DOORS, MATT WINTER LACQUER FINISH, PLUS TWO ALUMINIUM DROP-DOWN PROFILES IN THE CENTRE OF THE DOORS, WHICH MATCH THE COLOUR OF THE WARDROBE. W 322.5 H 261.6 D 65 CM. RECESSED HANDLE FLUSH WITH THE DOOR END.

114_MAX 4

ARMADIO MAX CON ANTA IN FORTE SPESSORE FINITURA LACCATO LUCIDO CON PROFILI RIBASSATI IN ALLUMINIO CHE DIVIDONO LE ANTE IN 3 SEZIONI. L 386,5 H 261,6 P 65 CM. DISPONIBILE IN DIVERSE FINITURE.

MAX WARDROBE WITH EXTRA THICK DOOR, GLOSS LACQUER FINISH WITH DROP-DOWN ALUMINIUM PROFILES THAT DIVIDE THE DOORS INTO THREE SECTIONS; W 386.5 H 261.6 D 65 CM. AVAILABLE IN SEVERAL FINISHES.



115

ARMADIO DOMINO AD ANTE SCORREVOLI,
CON ANTE A PROFONDITÀ DIFFERENZIATA
LACCATO CEMENTO, CON PROFILO MANIGLIA
INTEGRARATO. ANTE CON FERMI
AMMORTIZZATI IN APERTURA ED IN CHIUSURA

DOMINO WARDROBE WITH DOUBLE SLIDING
DOORS WITH DIFFERENT DEPTH DOOR
CEMENTO LACQUER FINISH, WITH
INTEGRATED HANDLE. DOORS WITH
OPENING AND CLOSING DAMPERS.

DOMINO

ARMADIO SCORREVOLE



ARMADIO DOMINO AD ANTE SCORREVOLI,
CON ANTE A PROFONDITÀ DIFFERENZIATA
LACCATO INVERNO, ROVERE VIVO CON
PROFILO MANIGLIA INTEGRARATO. ANTE
CON FERMI AMMORTIZZATI IN APERTURA
ED IN CHIUSURA

DOMINO WARDROBE WITH DOUBLE SLIDING
DOORS WITH DIFFERENT DEPTH DOOR
WINTER AND LIVE OAK LACQUER FINISH.
WITH INTEGRATED HANDLE. DOORS WITH
OPENING AND CLOSING DAMPERS.



FILO DUE

ARMADIO SCORREVOLE



120



design: Stream Studio, T. Novati

121

ARMADIO FILO DUE AD ANTE SCORREVOLI CON SOTTILE TELAIO IN ALLUMINIO NATURALE O BRUNITO CON DUE TRAVERSI E VETRI LACCATI LUCIDI O SATINATI. IL PROFILO MANIGLIA È INTEGRATO NEL TELAIO. LA SOLUZIONE PROPOSTA MISURA L. 322,5 H. 261,6 P. 65. DISPONIBILE IN DIVERSE DIMENSIONI E FINITURE.

FILO DUE SLIDING DOOR WARDROBE WITH SLIM-LINE NATURAL OR BURNISHED ALUMINIUM FRAME, PLUS TWO CROSS PIECES AND GLOSS OR SATIN LACQUERED GLASS. THE HANDLE IS INTEGRATED IN THE FRAME. THE PROPOSAL SHOWN MEASURES W. 322.5 H. 261.6 D. 65 CM. AVAILABLE IN VARIOUS SIZES AND FINISHES.

RIQUADRO

ARMADIO SCORREVOLE

122

ARMADIO ANTE SCORREVOLI CON TELAIO
IN ROVERE TABACCO CON UN TRAVERSO,
SPECCHIO BRUNITO E MANIGLIONI ROVERE
TABACCO.

SLIDING DOOR WARDROBE WITH TOBACCO
OAK FRAME WITH CROSS-BEAM, BURNISHED
MIRROR AND TOBACCO OAK HANDLES

123

STRIP

ARMADIO SCORREVOLE

124

ARMADIO DUE ANTE SCORREVOLI STRIP IN LACCATO INVERNO OPACO CON PROFILO MANIGLIA INTEGRATO IN ALLUMINIO LACCATO E FASCIA CENTRALE IN OLMO RAME. L 322,5 H 261,6 P 65 CM. ANTE CON FERMI AMMORTIZZATI IN APERTURA ED IN CHIUSURA. POSSIBILITÀ DI INSERIMENTO PORTA TV GHOST ESTRAIBILE BREVETTATO.

STRIP WARDROBE WITH DOUBLE SLIDING DOORS IN MATT WINTER LACQUER WITH INTEGRATED LACQUER ALUMINIUM HANDLE AND COPPER ELM CENTRE STRIP. W 322.5 H 261.6 D 65 CM. DOORS WITH OPENING AND CLOSING DAMPERS. OPTIONAL INTEGRATION OF GHOST PATENTED PULL-OUT TV RACK.



ARMADIO DUE ANTE SCORREVOLI STRIP IN OLMO RAME CON PROFILO MANIGLIA INTEGRATO E FASCIA SPECCHIO CHE DONA UN ELEGANTE FASCIO DI LUCE. L 322,5 H 261,6 P 65 CM. ANTE CON FERMI AMMORTIZZATI IN APERTURA ED IN CHIUSURA. POSSIBILITÀ DI INSERIMENTO PORTA TV GHOST ESTRAIBILE BREVETTATO.

STRIP WARDROBE WITH DOUBLE SLIDING DOORS IN COOPER HELM WITH INTEGRATED HANDLE AND MIRROR CENTRE STRIP TO ADD AN ELEGANT BAND OF LIGHT. W 322.5 H 261.6 D 65 CM. DOORS WITH OPENING AND CLOSING DAMPERS. OPTIONAL INTEGRATION OF GHOST PATENTED PULL-OUT TV RACK.

STRIP+PIANA

ARMADIO SCORREVOLE E BATTENTE

LA MODULARITÀ DI SISTEMA CONSENTE
LA FORMAZIONE DI ARMADI CON ANTE
SCORREVOLI ACCOSTATE AD ANTE
BATTENTI. UN MIX DI GRANDE EFFETTO
E UN DESIGN ORIGINALE ED ESPRESSIVO.

THE SYSTEM MODULARITY CAN BE USED
TO MIX AND MATCH SLIDING DOOR
WARDROBES AND HINGED DOOR
WARDROBES. A STRIKING COMBINATION
AND AN ORIGINAL, EXPRESSIVE DESIGN.

130_STRIP+PIANA



MIX DI APERTURE



131

ARMADIO COMPOSTO DA ANTA SCORREVOLE STRIP SU ANTA BATTENTE PIANA CON MANIGLIA INSERTO. ANTA SCORREVOLE IN ROVERE GRIGIO CON PROFILO MANIGLIA INTEGRATO E FASCIA SPECCHIO. LE ANTE BATTENTI LACCATE INVERNO OPACO PRESENTANO LA MANIGLIA INSERTO SPECCHIO A FILO CON PRESA LATERALE. ANTA SCORREVOLE CON FERMI AMMORTIZZATI IN APERTURA ED IN CHIUSURA. LE DIMENSIONI DELL'ARMADIO NELLA CONFIGURAZIONE PROPOSTA SONO L 338,5 H 261,6 P 65 CM. ED È COMPLETAMENTE PERSONALIZZABILE PER DIMENSIONI E FINITURE.

WARDROBE COMPOSED OF STRIP SLIDING DOOR ON PIANA HINGED DOOR WITH INTEGRATED HANDLE. GREY OAK SLIDING DOOR WITH INTEGRATED HANDLE AND MIRROR STRIP. THE MATT WINTER LACQUER HINGED DOORS HAVE A HANDLE WITH SIDE GRIP FLUSH WITH THE MIRROR. SLIDING DOOR WITH OPENING AND CLOSING DAMPERS. THE MEASUREMENTS OF THE COMPOSITION SHOWN ARE W 338,5 H 261,6 D 65 CM. AND SIZE AND FINISHES CAN BE FULLY CUSTOMISED.



DREAM
ARMADIO BATTENTE



GHOST

PORTA TV ESTRAIBILE MODELLO BREVETTATO



IL PORTA TV ESTRAIBILE BREVETTATO GHOST PERMETTE DI ALLOGGIARE UN TELEVISORE FINO A 32 POLLICI DI NUOVA GENERAZIONE IN POSIZIONE SDRAIATA ALL'INTERNO DELL'ARMADIO OCCUPANDO UN MINIMO SPAZIO (L 85, H 30 CM.). L'ESTRAZIONE DEL PORTA TV È ASSICURATA DA UN MECCANISMO REALIZZATO SU NOSTRO BREVETTO MONTATO SU SOLIDE GUIDE A SFERA AD ESTRAZIONE TOTALE; IL RIALZO DEL PANNELLO DOVE È FISSATO IL TELEVISORE SI OTTIENE MEDIANTE UN PISTONE A GAS FACILITANDO ESTREMAMENTE L'OPERAZIONE DI APERTURA/CHIUSURA. È PREVISTA UNA GUAINA PORTA-CAVI ED UN BRACCIO ARTICOLATO OPTIONAL CHE PERMETTE LA ROTAZIONE DEL TELEVISORE DI 360°. IL PORTA TV GHOST È APPLICABILE A TUTTI I NOSTRI ARMADI CON ANTE BATTENTI E CON ANTE SCORREVOLI.

WITH THE GHOST PATENTED, PULL-OUT TV RACK YOU CAN STORE A NEW GENERATION TELEVISION OF UP TO 32 INCHES IN A FLAT POSITION INSIDE THE WARDROBE, TAKING UP VERY LITTLE SPACE (W 85, H 30 CM). THE TV RACK CAN BE PULLED OUT BECAUSE OF MECHANICS CONSTRUCTED TO OUR PATENT, MOUNTED ON SOLID, FULLY EXTRACTABLE BALL-BEARING SLIDES; A GAS PISTON IS USED TO RAISE THE PANEL THAT THE TELEVISION IS ATTACHED TO, MAKING OPENING AND CLOSING EXTREMELY EASY. OPTIONAL CABLE SHEATH AND ARTICULATED ARM ENABLE 360° ROTATION OF THE TELEVISION. THE GHOST TV RACK IS COMPATIBLE WITH ALL OUR HINGED AND SLIDING DOOR WARDROBES.



ARMADIO DREAM AD ANTE BATTENTI
FINITURA LACCATO INVERNO CON INSERTO
VERDE PRIMAVERA DAL QUALE ESCE IL
PORTA TV GHOST ESTRAIBILE BREVETTATO,
ORIENTABILE A PIACERE A 360°.

DREAM HINGED DOOR WARDROBE WITH
WINTER LACQUER FINISH AND SPRING
GREEN INSERT THAT INTEGRATES THE
GHOST PATENTED PULL-OUT TV RACK,
ADJUSTABLE TO 360°.





138_DREAM

GHOST TECNOLOGIA INTEGRATA



139

PERFETTO COORDINAMENTO DELLE FINITURE INTERNO/ESTERNO, PERMETTE ELEGANTI ACCOSTAMENTI CROMATICI. ANCHE IL PANNELLO DI CHIUSURA DEL PORTA TV GHOST INTEGRATO È PERSONABILE A PIACERE IN ESSENZA O LACCATO COLORE.

PERFECTLY COORDINATED INTERNAL AND EXTERNAL FINISHES FOR ELEGANT COLOUR COMBINATIONS. EVEN THE PANEL CONCEALING THE GHOST INTEGRATED TV RACK CAN BE CUSTOMISED IN WOOD OR COLOURED LACQUER.

PIANA

ARMADIO BATTENTE

design: Stream Studio, T. Novati

140



MANIGLIA INCASSO A FILO MN215. ARMADIO ANTE BATTENTI PIANA LACCATO INVERNO OPACO CON MANIGLIA MN215 IN ESSENZA LEGNO FINITURA ROVERE TABACCO INCASSATA A FILO ANTA.

MN215 FLUSH RECESSED HANDLE. PIANA HINGED DOOR WARDROBE WITH MATT WINTER LACQUER FINISH; MN215 RECESSED WOOD HANDLE WITH TOBACCO OAK FINISH, FLUSH WITH DOOR END.

ARMADIO ANTE BATTENTI PIANA LACCATO INVERNO OPACO E OLMO RAME L 386,5 H 261,6 P 61 CM CON MANIGLIA DM2 AD INCASSO CON PRESA LATERALE.

PIANA HINGED DOOR WARDROBE WITH MATT WINTER LACQUER FINISH AND HELM COOPER FINISH; W 386,5 H 261,6 D 61 CM; DM2 RECESSED HANDLE WITH SIDE GRIP.



141

LA MANIGLIA FA LA DIFFERENZA

142_PIANA



143

ALLE ANTE BATTENTI PIANA SONO APPLICABILI DIVERSE TIPOLOGIE DI MANIGLIA, ELEGANTEMENTE ABBINABILI IN BASE AL GUSTO DELLA VOSTRA STANZA DA LETTO. SI PUÒ SCEGLIERE FRA I VARI MODELLI DI MANIGLIA COMPATIBILI A CAMPIONARIO E SCEGLIERE ANCHE LA FINITURA. COSÌ È POSSIBILE PERSONALIZZARE IL PROPRIO ARMADIO. IN QUESTA PAGINA UNA SELEZIONE DI MANIGLIE, DM2 MANIGLIA AD INCASSO CON PRESA LATERALE FINO A FINE ANTA, DM1 MANIGLIA AD INCASSO CON PRESA LATERALE, MN215 MANIGLIA AD INCASSO A FILO ANTA, INSERTO MANIGLIA IN ESSENZA INCASSATA A FILO ANTA CON PRESA LATERALE.

DIFFERENT HANDLE TYPES CAN BE INTEGRATED WITH THE PIANA HINGED DOOR WARDROBE, ELEGANTLY MIXED AND MATCHED TO SUIT YOUR BEDROOM STYLE. YOU CAN CHOOSE FROM THE VARIOUS HANDLES IN THE RANGE AND YOU CAN ALSO SELECT THE FINISH. THIS ALLOWS YOU TO CUSTOMISE YOUR WARDROBE. A SELECTION OF HANDLES IS SHOWN ON THIS PAGE: DM2 RECESSED HANDLE WITH SIDE GRIP DOWN TO THE DOOR BOTTOM; DM1 RECESSED HANDLE WITH SIDE GRIP; MN215 RECESSED HANDLE FLUSH WITH THE DOOR; RECESSED WOOD HANDLE INSERT, FLUSH WITH DOOR, WITH SIDE GRIP.

ARMADIO ANTE BATTENTI PIANA LACCATO
INVERNO OPACO CON MANIGLIA INSERTO IN
ESSENZA LEGNO FINITURA QUERCIA BROWN
INCASSATA A FILO ANTA CON PRESA
LATERALE, L 386,5 H 261,6 P 61 CM.
DISPONIBILE IN DIVERSE DIMENSIONI
E FINITURE. POSSIBILITÀ DI INSERIMENTO
PORTA TV GHOST ESTRAIBILE BREVETTATO,
CHE VIENE INTEGRATO ALLE COLONNE.

PIANA HINGED DOOR WARDROBE WITH
MATT WINTER LACQUER FINISH AND
INTEGRATED WOOD HANDLE WITH BROWN
OAK FINISH, RECESSED AND FLUSH WITH
DOOR, WITH SIDE GRIP; W 386.5 H 261.6 D 61
CM. AVAILABLE IN SEVERAL SIZES AND
FINISHES. OPTIONAL INTEGRATION OF
GHOST PATENTED PULL-OUT TV RACK INTO
THE COLUMNS.

ARCHITETTURE A PARETE

design: Stream Studio, T.Novati





ANGOLO E TERMINALE ATTREZZATI



ATTREZZATURE SPECIFICHE PER L'ANGOLO E IL TERMINALE SONO PROPOSTE PER RAZIONALIZZARE LO SPAZIO INTERNO. SFRUTTARE TUTTO LO SPAZIO ANGOLARE AUMENTA LA CAPACITÀ DEL CONTENITORE ARMADIO. PROPOSTO CON ANTA DREAM LACCATO INVERNO OPACO.

SPECIFIC APPARATUS FOR CORNER AND END AVAILABLE TO RATIONALISE THE INSIDE SPACE. EXPLOIT ALL THE CORNER SPACE AND INCREASE THE WARDROBE VOLUME. DREAM HINGED DOOR MATT LACQUERED WINTER.



SONO REALIZZABILI SERVIZI DI RIDUZIONE A MISURA DEGLI ELEMENTI COMPONIBILI PER ADATTARE LE ARMADIATURE AD OGNI ESIGENZA DI SPAZIO E CONFIGURAZIONE.

IT IS POSSIBLE TO CUSTOM-SIZE MODULAR ELEMENTS TO ADAPT THE WARDROBE HARDWARE TO EVERY SPACE AND CONFIGURATION NEED.



ANGOLO CABINA

ARMADIO BATTENTE



UN ARMADIO CAPACE DI TUTTO



154



155

LO SPECIALE ELEMENTO ANGOLO CABINA È PROPOSTO CON APERTURA BATTENTE/PIEGHEVOLE CHE CONSENTE DI APRIRE COMPLETAMENTE LA CABINA PER ACCEDERVI COMODAMENTE. L'ANGOLO SPOGLIATOIO PUÒ ESSERE ATTREZZATO CON CASSETTIERE, RIPIANI REGOLABILI IN ALTEZZA SPECCHIO, LUCE E ACCESSORI. DISPONIBILI VARIE DIMENSIONI E CONFIGURAZIONI.

THE SPECIAL WALK-IN CORNER ELEMENT COMES WITH HINGED/FOLDING DOOR TO OPEN THE CLOSET FULLY, FOR EASY ACCESS. THE DRESSING ROOM CORNER CAN BE SET UP WITH DRESSER, HEIGHT-ADJUSTABLE SHELVING, MIRROR, LIGHT AND ACCESSORIES. AVAILABLE IN DIFFERENT DIMENSIONS.

APRENDO COMPLETAMENTE LE ANTE TUTTO LO SPAZIO INTERNO SI RENDE DISPONIBILE ALLA VISIONE. LA LUCE AL CIELINO RENDE TUTTO PIÙ LUMINOSO ED ESTREMAMENTE PRATICO COME UN CAMERINO PERSONALE SPECIALIZZATO. WHEN THE DOORS ARE FULLY OPEN, THE WHOLE INTERIOR CAN BE VIEWED. THE CEILING LIGHTS MAKE EVERYTHING BRIGHT AND EXTREMELY PRACTICAL AS A PERSONAL, SPECIALISED DRESSING ROOM.

LA CABINA COME UN CAMERINO



156

BASTA UNA SEMPLICE PARETE PER ALLESTIRE UN'ARMADIATURA DI NOTEVOLE CAPACITÀ CONTENITIVA PENSATA PER UN IMPIEGO QUOTIDIANO DOVE TUTTO È CUSTODITO ALL'INTERNO DI SPAZI ORGANIZZATI, POLIFUNZIONALI.

ALL YOU NEED IS A WALL TO SET UP A SIZEABLE CLOSET WITH PLENTY OF STORAGE ROOM, DESIGNED FOR EVERYDAY USE, WHERE EVERYTHING IS STORED IN ORGANISED, MULTIFUNCTIONAL SPACES.



157

INTERNI

ATTREZZATURE E PERSONALIZZAZIONE



IL CAPITOLO DEDICATO ALLE ATTREZZATURE INTERNE ARMADIO SVILUPPA UN PROGETTO DI ALTA FUNZIONALITÀ DEGLI ELEMENTI PRESENTATI IN FORMA ESTETICA DI GRANDE ATTUALITÀ. SOLUZIONI A TRECENTOSESSANTAGRADI PER INTERNI.
THE CHAPTER DEDICATED TO THE WARDROBE HARDWARE SHOWS A VERY FUNCTIONAL DESIGN OF THE ELEMENTS PRESENTED IN A HIGHLY CONTEMPORARY AESTHETIC FORM. ALL-ROUND SOLUTIONS FOR INTERIORS.



RAZIONALITÀ
INTIMITÀ
PERSONALITÀ
MOOD



160_INTERNI

161

IL PARTICOLARE SOTTOLINEA LA PERFEZIONE DEI DETTAGLI COSTRUTTIVI QUI PROPOSTI NELL'ATTUALISSIMA FINITURA TEXTURE "DECORATIVO" DALLA GRADEVOLE SENSAZIONE "SOFT TOUCH." UN'ALTRO SEGNO DELLA QUALITÀ FIMAR. THIS FEATURE UNDERSCORES THE PERFECTION OF THE CONSTRUCTION DETAILS, PROPOSED HERE IN THE VERY MODERN "DECORATIVE" TEXTURE FINISH WITH PLEASANT "SOFT TOUCH." ANOTHER SIGN OF FIMAR QUALITY.

INTERNI / DECORATIVO GRIGIO

PERSONALIZZARE L'INTERNO DEL PROPRIO ARMADIO SCEGLIENDO CASSETTIERE E ACCESSORI DAL DESIGN RAZIONALE E DALLA SPICCATATA FUNZIONALITÀ, DOVE TUTTO È RIPOSTO PERFETTAMENTE E IN MODO ORDINATO. L'UTILIZZO DI UN MATERIALE VIVO AL TATTO RENDE GLI INTERNI DEGLI ARMADI FIMAR ANCORA PIÙ ESCLUSIVI. CUSTOMISE YOUR WARDROBE INTERIOR BY SELECTING DRESSERS AND ACCESSORIES WITH A STREAMLINED DESIGN AND CLEAR FUNCTION, WHERE EVERYTHING HAS A PLACE AND THERE'S A PLACE FOR EVERYTHING. USING A MATERIAL THAT IS LIVE TO THE TOUCH MAKES THE FIMAR WARDROBE INTERIORS EVEN MORE EXCLUSIVE.

162_INTERNI



VANO LARGHEZZA CM 32 / 48 / 64
CUPBOARD WIDTH 32 / 48 / 64 CM

VANO LARGHEZZA CM 80 / 96 / 128 / 144 / 160
CUPBOARD WIDTH 80 / 96 / 128 / 144 / 160 CM

CASSETTI PROFILE CON MANIGLIA A INCASSO GOLA. CASSETTI H. CM 32 / 16
FRONTALI DECORATIVO BIANCO, GRIGIO O ESSENZA.
DRAWER UNIT WITH RECESSED CAVITY HANDLE. DRAWER HEIGHT 32 / 16 CM
WHITE, GREY OR WOOD DECORATIVE FRONTS.

163



CASSETTI CON FRONTALI VETRO CON TELAIO LACCATO O ESSENZA.
DRAWERS WITH LACQUERED GLASS FRONTS IN RANGE COLOURS OR WOOD.


VASSOIO PORTAOGGETTI ESTRAIBILE FRONTALE DECORATIVO BIANCO, GRIGIO O ESSENZA.
PORTA PANTALONI ESTRAIBILE FRONTALE DECORATIVO BIANCO, GRIGIO O ESSENZA.
PULL-OUT ORGANISER TRAY WITH WHITE, GREY OR WOOD DECORATIVE FRONTS.
PULL-OUT TROUSER RACK WITH WHITE, GREY OR WOOD DECORATIVE FRONTS.

CASSETTIERE

PROFILE / MANIGLIA AD INCASSO



BASIC / MANIGLIA ESTERNA ALLUMINIO



PERSONALIZZARE L'INTERNO DEL PROPRIO ARMADIO SCEGLIENDO CASSETTIERE E ACCESSORI DAL DESIGN RAZIONALE E DALLA SPICCATA FUNZIONALITÀ, DOVE TUTTO È RIPOSTO PERFETTAMENTE E IN MODO ORDINATO. L'UTILIZZO DI UN MATERIALE VIVO AL TATTO RENDE GLI INTERNI DEGLI ARMADI FIMAR ANCORA PIÙ ESCLUSIVI. CUSTOMISE YOUR WARDROBE INTERIOR BY SELECTING DRESSERS AND ACCESSORIES WITH A STREAMLINED DESIGN AND CLEAR FUNCTION, WHERE EVERYTHING HAS A PLACE AND THERE'S A PLACE FOR EVERYTHING. USING A MATERIAL THAT IS LIVE TO THE TOUCH MAKES THE FIMAR WARDROBE INTERIORS EVEN MORE EXCLUSIVE.

CASSETTIERE

ACCESSORI

CASSETTI / FRONTALE VETRO



PORTAPANTALONI / ESTRAIBILE



LE CASSETTIERE MODULARI SONO REALIZZATE IN TEXTURE GRIGIO, BIANCO OPPURE IN TUTTE LE ESSENZE A CAMPIONARIO. SONO INOLTRE DISPONIBILI CASSETTI CON FRONTALI VETRO. PRATICISSIMO PORTA PANTALONI ESTRAIBILE COORDINATO AL VASSOIO PORTA GIOIE.
THE MODULAR DRESSERS ARE MADE FROM GREY OR WHITE MELAMINE TEXTURE OR FROM ANY OF THE WOODS IN THE RANGE. DRAWERS WITH GLASS FRONTS ARE ALSO AVAILABLE. VERY HANDY PULL-OUT TROUSER RACK COORDINATED WITH THE ORGANISER TRAY.

TEXTURE GRIGIO/ ESSENZA

LE FINITURE DELLE STRUTTURE SONO RIVESTITE IN UNO SPECIALE LAMINATO AD ALTA RESISTENZA "DECORATIVO" AD EFFETTO TRAMA TESSILE A RILIEVO PROPOSTO IN FINITURA GRIGIO CALDO O BIANCO. IL GRIGIO E IL BIANCO SONO LE FINITURE IDEALI PER ACCOSTARE I LEGNI E LE LACCATURE IN TUTTI I COLORI CAMPIONARIO. .
THE STRUCTURE FINISHES ARE COATED WITH A SPECIAL, HARDWEARING "DECORATIVE" TEXTILE RELIEF EFFECT LAMINATE, WITH A WARM GREY OR WHITE FINISH. GREY AND WHITE ARE THE PERFECT FINISHES TO GO WITH ALL THE WOOD AND LACQUERS IN THE SAMPLE COLOUR RANGE.



168_INTERNI



169

TEXTURE BIANCO/ ESSENZA

IN ALTERNATIVA ALLA FINITURA INTERNA TEXTURE GRIGIO È PROPOSTA LA LUMINOSA TEXTURE BIANCO CON LO STESSO EFFETTO MATERICO. ANCHE LA FINITURA TEXTURE BIANCO PUÒ ESSERE ACCOSTATA A TUTTE LE ESSENZE DI SISTEMA.

INSTEAD OF THE GREY TEXTURE, THE LUMINOUS WHITE TEXTURE WITH A SIMILAR FEEL CAN BE ADOPTED FOR THE INTERNAL FINISH. THE WHITE TEXTURE FINISH CAN BE USED ON THE WHOLE RANGE OF WOODS AS WELL.



170_INTERNI



171

COMPONENTI INTERNE E ACCESSORI:

- POSSIBILITÀ LEGNI E LACCATURE SU RIPIANI E FRONTALI CASSETTI
- CASSETTIERA BASIC CON MANIGLIA ALLUMINIO ESTERNA
- CASSETTIERA PROFILE CON MANIGLIA PROFILO INCASSO GOLA
- CASSETTI H CM 16 E CM 32
- TUBO APPENDIABITO
- LUCE SUL CIELINO
- VASSOIO PORTA OGGETTI ESTRAIBILE
- PORTA PANTALONI ESTRAIBILE

- RIPIANO SPESSORE MM38 LIBERAMENTE POSIZIONABILI
- CASSETTI CON FRONTALE VETRO
- SERVETTO ESTRAIBILE
- ALVEARE LEGNO O LACCATO
- GANCIO APPENDITUTTO TIRETTO
- RIPIANO CON AGGANCIO A CREMAGLIERA
- PORTA SCARPE
- PORTA CRAVATTE

INTERNAL WARDROBE CONFIGURATIONS AND ACCESSORIES:

- WOOD OR LACQUER FINISHES ON SHELVES AND DRAWER FRONTS
- BASIC DRESSER WITH EXTERNAL ALUMINIUM HANDLE
- DRAWER UNIT WITH RECESSED CAVITY HANDLE
- DRAWER HEIGHT 16 CM AND 32 CM
- HANGING RAIL
- CEILING LIGHT
- PULL-OUT ORGANISER TRAY
- PULL-OUT TROUSER RACK


- EASY TO POSITION 38 MM THICK SHELF
- DRAWERS WITH GLASS FRONT
- PULL-OUT CLOTHES RACK
- WOOD OR LACQUERED ORGANISER DIVIDERS
- LEVERED HANGER HOOK
- RACK SHELF
- SHOE SHELF/RACK
- TIE RACK

MANIGLIE HANDLES

SPESSE È DA UN PARTICOLARE CHE SI PERCEPISCE LA VERA QUALITÀ DI UN PRODOTTO. FIMAR CURA OGNI DETTAGLIO, ANCHE LE MANIGLIE CHE SONO TRA I COMPONENTI PIÙ SOLLECITATI E CARATTERIZZANTI DEL SISTEMA ARMADIO. UN VASTO CORREDO DI MANIGLIE CAMBIA IL LOOK STESSO DELL'ARMADIO PER UN PLANNING CREATIVO..
OFTEN IT IS A DETAIL THAT SHOWS UP THE TRUE QUALITY OF A PRODUCT. FIMAR FOCUSES ON EVERY DETAIL, INCLUDING HANDLES - SOME OF THE MOST STRESSED AND DISTINGUISHING ELEMENTS OF THE WARDROBE COLLECTION. A WIDE RANGE OF HANDLES CAN BE USED TO CHANGE THE WARDROBE'S APPEARANCE FOR CREATIVE DESIGN.



LEGNO NATURALE
NATURAL WOOD



ROVERE VIVO
LIVE OAK



LACCATO OPACO/LUCIDO
MATT LACQUER/GLOSS



DM1
H 30 X L 2 CM.

INCASSO CON PRESA LATERALE LACCATO OPACO O LUCIDO.

LACQUERED, MATT OR GLOSS RECESSED HANDLE WITH SIDE GRIP.

DM2
H 100 X L 2 CM.

INCASSO CON PRESA LATERALE LACCATO OPACO O LUCIDO.

FLUSH RECESSED SIDE GRIP AND MATT OR GLOSS LACQUER FINISH.

INSERTO
H 100 X L 7 CM.

INCASSO A FILO PRESA LATERALE. ESSENZA, LACCATO, SPECCHIO, VETRO LACCATO OPACO O ROVERE VIVO.

FLUSH RECESSED SIDE GRIP. WOODS, LACQUERS, MATT OR LIVE OAK LACQUERED GLASS OR MIRROR.

MN215
H 3,5 X L 14,5 CM.

POSIZIONAMENTO IN ORIZZONTALE O VERTICALE. ALLUMINIO ANODIZZATO NATURALE CON INSERTO IN ESSENZE A CAMPIONARIO, LACCATO OPACO, ROVERE VIVO.

HORIZONTAL OR VERTICAL COMPOSITION. NATURAL ANODISED ALUMINIUM WITH INSERT IN WOODS FROM THE RANGE, MATT LACQUERED, LIVE OAK.

MN101
H 11 X L 4,5 CM.

INCASSO A SCOMPARSA, ALLUMINIO ANODIZZATO NATURALE O LACCATO OPACO.

RECESSED CAVITY, NATURAL ANODISED ALUMINIUM OR MATT LACQUER.



MN12
H 14 X L 1 CM. / SPESSORE 2 CM.

ALLUMINIO ANODIZZATO NATURALE.

NATURAL ANODISED ALUMINIUM.



MN210
H 25

ALLUMINIO ANODIZZATO NATURALE, CROMATO
O LACCATO OPACO.

NATURAL ANODISED ALUMINIUM, CHROME OR MATT
LACQUER.



LAP
H 81 X L 2 CM. / SPESSORE 3 CM.

ALLUMINIO ANODIZZATO NATURALE
O LACCATO OPACO.

NATURAL ANODISED ALUMINIUM
OR MATT LACQUER.



TA18
H 18 X L 1 CM. / SPESSORE 2 CM.

ESSENZE A CAMPIONARIO, LACCATO OPACO,
ROVERE VIVO.

WOODS FROM THE RANGE, MATT LACQUER,
LIVE OAK.



TA104
H 104 X L 1 CM. / SPESSORE 2 CM.


ESSENZE A CAMPIONARIO, LACCATO OPACO,
ROVERE VIVO.

WOODS FROM THE RANGE, MATT LACQUER,
LIVE OAK.

GUIDA AL CONTENERE

STORAGE SPACE CALCULATOR

VANI H 230,8 / COMPARTMENT H 230,8




176

LA GUIDA AL CONTENERE FIMAR CONSENTE DI VALUTARE L'ESATTO INGOMBRO DEGLI ABITI PER RAZIONALIZZARE GLI SPAZI INTERNI. LA MODULARITÀ DEI VANI E DEI CASSETTI VIENE DEFINITA COME UN PROGETTO A DESTINAZIONE D'USO. CUSTOMERS CAN USE THE FIMAR STORAGE SPACE CALCULATOR TO WORK OUT EXACTLY HOW MUCH ROOM THEIR CLOTHES TAKE UP, IN ORDER TO RATIONALISE THE INTERNAL SPACE. THE MODULAR SHELVING AND DRAWERS ARE DESIGNED TO BE MIXED AND MATCHED.



177

VANI H 261,6 / COMPARTMENT H 261,6



VANI COMPARTMENTS	CAMICIE SHIRTS	GIACCHE JACKETS	VESTITI DONNA WOMAN DRESSES	CAPPOTTI COATS
1 TUBO APPENDIABITI CM. 29,5 1 HANGING RAILS CM. 29,5	5	5	4/5	4
1 TUBO APPENDIABITI CM. 45,5 1 HANGING RAILS CM. 45,5	7	6	5/6	5
1 TUBO APPENDIABITI CM. 61,5 1 HANGING RAILS CM. 61,5	9	8	6/7	6
1 TUBO APPENDIABITI CM. 77,5 1 HANGING RAILS CM. 77,5	10	9	8	7
1 TUBO APPENDIABITI CM. 93,5 1 HANGING RAILS CM. 93,5	14	16	12/14	12
1 TUBO APPENDIABITI CM. 125,5 1 HANGING RAILS CM. 125,5	18	16	12/14	12
1 TUBO APPENDIABITI CM. 141,5 1 HANGING RAILS CM. 141,5	20	18	16	14
1 TUBO APPENDIABITI CM. 157,5 1 HANGING RAILS CM. 157,5	24	20	18	16

ARMADI WARDROBES



EMOTION pag. 98/99
design: Stream Studio, Giulio Manzoni

ARMADIO DUE ANTE SCORREVOLI IN ROVERE VIVO LACCATO INVERNO, INSERTI VETRO LUCIDO LACCATI INVERNO. PORTA TV GHOST. L 322,5 H 261,6 P 65 CM. ANTE CON FERMI AMMORTIZZATI IN APERTURA ED IN CHIUSURA.

WARDROBE WITH DOUBLE SLIDING DOORS, LIVE OAK WINTER LACQUER FINISH, WINTER GLOSS LACQUERED GLASS INSERTS. GHOST TV RACK. W 322.5 H 261.6 D 65 CM. DOORS WITH OPENING AND CLOSING DAMPERS.



EMOTION BASIC pag. 104/105
Stream Studio, Giulio Manzoni

ARMADIO DUE ANTE SCORREVOLI IN MATERICO COLOR INVERNO, INSERTI OLMO RUGGINE. L 322,5 H 261,6 P 65 CM. ANTE CON FERMI AMMORTIZZATI IN APERTURA ED IN CHIUSURA.


WARDROBE WITH DOUBLE SLIDING DOORS, IN TEXTURED AND HELM RUST INSERTS. W 322.5 H 261.6 D 65 CM. DOORS WITH OPENING AND CLOSING DAMPERS.



MAX4 pag. 110/111
design: Stream Studio, T. Novati

ARMADIO DUE ANTE SCORREVOLI IN FORTE SPESSORE IN ROVERE VIVO LACCATO CEMENTO CON DUE PROFILI ORIZZONTALI RIBASSATI. L 322,5 H 261,6 P 65 CM. ANTE CON FERMI AMMORTIZZATI IN APERTURA ED IN CHIUSURA.

EXTRA THICK WARDROBES WITH DOUBLE SLIDING DOORS IN LIVE OAK CEMENTO MATT LACQUERED FINISH WITH TWO DROP-DOWN HORIZONTAL PROFILES. W 322.5 H 261.6 D 65 CM. DOORS WITH OPENING AND CLOSING DAMPERS.



MAX4 pag. 112/113
design: Stream Studio, T. Novati

ARMADIO DUE ANTE SCORREVOLI IN FORTE SPESSORE IN LACCATO INVERNO, FASCIA CENTRALE OLMO RUGGINE. L 322,5 H 261,6 P 65 CM. ANTE CON FERMI AMMORTIZZATI IN APERTURA ED IN CHIUSURA.

EXTRA THICK WARDROBES WITH DOUBLE SLIDING DOORS IN WINTER LACQUERED FINISH, COPPER ELM CENTRE STRIP. W 322.5 H 261.6 D 65 CM. DOORS WITH OPENING AND CLOSING DAMPERS.



FILO DUE pag. 120/121
design: Stream Studio, T. Novati

ARMADIO DUE ANTE SCORREVOLI, SOTTILE TELAIO IN ALLUMINIO NATURALE O BRUNITO CON DUE TRAVERSI E VETRI LACCATI LUCIDI O SATINATI. PROFILO MANIGLIA INTEGRATO NEL TELAIO. L 322,5 H 261,6 P 65 CM.

WARDROBE WITH DOUBLE SLIDING DOORS WITH SLIM-LINE NATURAL OR BURNISHED ALUMINIUM FRAME, INCLUDING TWO CROSS PIECES AND GLOSS OR SATIN LACQUERED GLASS. HANDLE PROFILE INTEGRATED IN THE FRAME. W 322.5 H 261.6 D 65 CM.



RIQUADRO pag. 122/123
design: Stream Studio, T. Novati

ARMADIO ANTE SCORREVOLI CON TELAIO IN ROVERE TABACCO CON UN TRAVERSO, SPECCHIO E MANIGLIONI ROVERE TABACCO.

SLIDING DOOR WARDROBE WITH TOBACCO OAK FRAME WITH CROSS-BEAM, MIRROR AND TOBACCO OAK HANDLES.



STRIP pag. 124/125
design: Stream Studio, T. Novati

ARMADIO DUE ANTE SCORREVOLI IN ROVERE GRIGIO CON PROFILO MANIGLIA INTEGRATO IN ALLUMINIO NATURALE E FASCIA SPECCHIO L 322,5 H 261,6 P 65 CM. ANTE CON FERMI AMMORTIZZATI IN APERTURA ED IN CHIUSURA.

WARDROBE WITH DOUBLE SLIDING DOORS IN GREY OAK WITH NATURAL ALUMINIUM INTEGRATED HANDLE AND MIRROR BAND W 322.5 H 261.6 D 65 CM. DOORS WITH OPENING AND CLOSING DAMPERS.



DOMINO pag. 116/117
design: Stream Studio

ARMADIO DUE ANTE SCORREVOLI IN FORTE SPESSORE LACCATO CEMENTO CON ANTA A TRE PROFONDITÀ. L 322,5 H 261,6 P 65 CM. ANTE CON FERMI AMMORTIZZATI IN APERTURA ED IN CHIUSURA.

EXTRA THICK WARDROBES WITH DOUBLE SLIDING DOORS IN CEMENTO LACQUERED FINISH WITH THREE DEPTH DOOR. W 322.5 H 261.6 D 65 CM. DOORS WITH OPENING AND CLOSING DAMPERS.



STRIP+PIANA pag. 128/129
design: Stream Studio, T. Novati

ARMADIO COMPOSTO DA ANTE SCORREVOLI STRIP, FINITURA QUERCIA BROWN CON PROFILO MANIGLIA INTEGRATO E FASCIA SPECCHIO, SU ANTE BATTENTI PIANA LACCATE INVERNO CON MANIGLIA INSERITO A FILO CON PRESA LATERALE. L 338,5 H 261,6 P 65 CM.

WARDROBE COMPOSED OF STRIP SLIDING DOOR, BROWN OAK FINISH WITH INTEGRATED HANDLE PROFILE AND MIRROR BAND ON PIANA WINTER LACQUERED HINGED DOOR PLUS INTEGRATED, FLUSH HANDLE WITH SIDE GRIP. W 338.5 H 261.6 D 65 CM.



DREAM pag. 132/133
design: Stream Studio, Giulio Manzoni

ARMADIO ANTE BATTENTI IN FINITURA LACCATO INVERNO. PORTA TV GHOST FINITURA LACCATO PRIMAVERA. PROFILO MANIGLIA IN ALLUMINIO LACCATO APPLICATO SUL FILO DELL'ANTA. L 386,5 H 261,6 P 61 CM.

HINGED DOOR WARDROBE IN WINTER LACQUER FINISH. GHOST TV RACK. SPRING LACQUER FINISH. ALUMINIUM HANDLE PROFILE WITH LACQUER FINISH INTEGRATED ON DOOR END. W 386.5 H 261.6 D 61 CM.



PIANA pag. 140/141
design: Stream Studio, T. Novati

ARMADIO ANTE BATTENTI IN FINITURA LACCATO INVERNO OPACO. MANIGLIA MN215 IN ESSENZA LEGNO INCASSATA A FILO ANTA. L 386,5 H 261,6 P 61 CM.

HINGED DOOR WARDROBE IN MATT WINTER LACQUER FINISH. MN215 RECESSED HANDLE IN WOOD, FLUSH WITH DOOR. W 386.5 H 261.6 D 61 CM.



PIANA pag. 144/145
design: Stream Studio, T. Novati

ARMADIO ANTE BATTENTI IN FINITURA LACCATO INVERNO OPACO. MANIGLIA INSERITO IN ESSENZA LEGNO AD INCASSO A FILO ANTA CON PRESA LATERALE. L 386,5 H 261,6 P 61 CM.

HINGED DOOR WARDROBE IN MATT WINTER LACQUER FINISH. RECESSED HANDLE INSERT IN WOOD, FLUSH WITH DOOR WITH SIDE GRIP. W 386.5 H 261.6 D 61 CM.



VOLO pag. 2/3
design: Stream Studio

LETTO COSTITUITO DA 3 ELEMENTI
E SENZA RETE. L 184 H 86 P 225 CM.
MISURA MATERASSO CM. 170 X 200

BED COMPOSED OF THREE ELEMENTS,
WITHOUT BEDSPRING. W 184 H 86 D 225 CM.
MATTRESS SIZE: 170 X 200 CM



PLISSÉ pag. 18/19
design: Stream Studio, T. Novati

LETTO CONTENITORE. TESTATA
E PEDIERA PRECURVATA EFFETTO ONDA.
L 177 H 87 P 225 CM.
MISURA RETE CM. 160 X 200

STORAGE BED. RIPPLE EFFECT, PRE-CURVED
HEADBOARD AND FOOTBOARD.
W 177 H 87 D 225 CM.
BEDSPRING SIZE: 160 X 200 CM



FEEL pag. 32/33
design: Stream Studio

LETTO CON TESTATA E PEDIERA INCLINATE
DISPONIBILE CON O SENZA BOX CONTENITORE.
L 131 H 103/55 P 224 CM. MISURA RETE CM. 120 X 200
L 151 H 103/55 P 224 CM. MISURA RETE CM. 140 X 200
L 171 H 103/55 P 224 CM. MISURA RETE CM. 160 X 200
L 191 H 103/55 P 224 CM. MISURA RETE CM. 180 X 200

BED WITH RAKED HEADBOARD AND FOOTBOARD
AVAILABLE WITH OR WITHOUT STORAGE BOX.
W 131 H 103/55 D 224 CM. BEDSPRING SIZE: 120 X 200 CM
W 151 H 103/55 D 224 CM. BEDSPRING SIZE: 140 X 200 CM
W 171 H 103/55 D 224 CM. BEDSPRING SIZE: 160 X 200 CM
W 191 H 103/55 D 224 CM. BEDSPRING SIZE: 180 X 200 CM



QUARANTACINQUE pag. 48/49
design: Stream Studio, T. Novati

LETTO CON CONTENITORE. TESTATA
E GIROLETTO RACCORDATE A 45°.
L 181,5 H 90 P 221 CM. MISURA RETE CM. 160 X 200
L 201,5 H 90 P 221 CM. MISURA RETE CM. 180 X 200

STORAGE BED. HEADBOARD AND MATTRESS FRAME
JOINED AT 45° ANGLE.
W 181,5 H 90 D 221 CM. BEDSPRING SIZE: 160 X 200 CM
W 201,5 H 90 D 221 CM. BEDSPRING SIZE: 180 X 200 CM



ICARO pag. 62/63
design: Stream Studio, T. Novati

LETTO CON TESTATA CURVATA DISPONIBILE
CON O SENZA BOX CONTENITORE.
L 186 H 87 P 218 CM.
MISURA RETE CM. 160 X 200

BED WITH CURVED HEADBOARD AVAILABLE
WITH OR WITHOUT STORAGE BOX.
W 186 H 87 D 218 CM.
BEDSPRING SIZE: 160 X 200 CM



PLAN SYSTEM pag. 82/83
design: Stream Studio, T. Novati

COMPOSIZIONE PLAN L 354 CON SOMMIER
CONTENITORE E TESTATA BOISERIE
MODULARE. FINITURA ROVERE VIVO
LACCATO MOKA, LACCATO INVERNO
E LACCATO CEMENTO.
MISURA RETE CM. 160 X 200/ 180 X 200

PLAN W 354 COMPOSITION WITH STORAGE
BED BASE AND MODULAR PANELLED
HEADBOARD. LIVE OAK MOCHA LACQUER,
WINTER LACQUER AND CEMENT LACQUER
FINISH. BEDSPRING SIZE: 160 X 200 CM / 180
X 200 CM



PLAN SYSTEM pag. 80/81
design: Stream Studio, T. Novati

COMPOSIZIONE PLAN L 413 CON SOMMIER
CONTENITORE E TESTATA BOISERIE
MODULARE. FINITURA ROVERE VIVO
LACCATO MOKA E LACCATO CORDA.
MISURA RETE CM. 160 X 200/ 180 X 200

PLAN W 413 COMPOSITION WITH STORAGE
BED BASE AND MODULAR PANELLED
HEADBOARD. LIVE OAK MOCHA LACQUER
AND ECRU LACQUER FINISH. BEDSPRING
SIZE: 160 X 200 CM / 180 X 200 CM.



PLAN SYSTEM pag. 84/85
design: Stream Studio, T. Novati

COMPOSIZIONE PLAN L 357 CON SOMMIER
CONTENITORE E TESTATA BOISERIE
MODULARE FINITURA QUERCIA BROWN
E LACCATO INVERNO.
MISURA RETE CM. 160 X 200/ 180 X 200

PLAN W 357 COMPOSITION WITH STORAGE
BED BASE AND MODULAR PANELLED
HEADBOARD. OAK BROWN AND WINTER
LACQUER FINISH. BEDSPRING SIZE:
160 X 200 CM / 180 X 200 CM

GRUPPI NOTTE

BEDROOM ACCESSORIES

VOLO

design: Stream Studio

- COMODINO 2 CASSETTI CURVATI. L 42 H 39 P 46 CM - L 55 H 39 P 46 CM
- COMÒ 2 CASSETTI CURVATI E CASSETTO INTERNO. L 133 H 64 P 56 CM
- SETTIMANALE 7 CASSETTI DI CUI 2 CURVATI. L 55 H 120 P 46 CM
- CURVED, 2-DRAWER NIGHTSTAND. W 42 H 39 D 46 CM - W 55 H 39 D 46 CM
- DRESSER WITH TWO CURVED DRAWERS AND INTERNAL DRAWER. W 133 H 64 D 56 CM
- 7-DRAWER TALLBOY WITH TWO CURVED DRAWERS. W 55 H 120 D 46 CM



QUARANTACINQUE

design: Stream Studio, T. Novati

- COMODINO BASSO CON ANGOLI RACCORDATI A 45°. L 60 H 16 P 45,6 CM
- COMODINO ALTO CON ANGOLI RACCORDATI A 45°. L 42 H 38 P 45,6 CM - L 63 H 38 P 45,6 CM
- COMÒ A 3 CASSETTI CON ANGOLI RACCORDATI A 45°. L 133 H 66,5 P 56 CM
- SETTIMANALE A 6 CASSETTI CON ANGOLI RACCORDATI A 45°. L 63 H 115 P 45,6 CM
- SHORT NIGHTSTAND WITH 45° ANGLE CONNECTIONS. W 60 H 16 D 45,6 CM
- TALL NIGHTSTAND WITH 45° ANGLE CONNECTIONS. W 42 H 38 D 45,6 CM - W 63 H 38 D 45,6 CM
- 3-DRAWER DRESSER WITH 45° ANGLE CONNECTIONS. W 133 H 66,5 D 56 CM
- 6-DRAWER TALLBOY WITH 45° ANGLE CONNECTIONS. W 63 H 115 D 45,6 CM



182

LINE

design: Stream Studio, T. Novati

- COMODINO A 1 CASSETTO PRESA LATERALE. L 59 H 23 P 46 CM - L 67 H 23 P 46 CM
- COMODINO A 2 CASSETTI PRESA LATERALE. L 59 H 36,5 P 46 CM - L 67 H 36,5 P 46 CM
- COMÒ A 3 CASSETTI PRESA LATERALE. L 137 H 63 P 57 CM
- SETTIMANALE A 6 PRESA LATERALE. L 67 H 116 P 46 CM
- 1-DRAWER NIGHTSTAND, SIDE GRIP. W 59 H 23 D 46 CM - W 67 H 23 D 46 CM
- 2-DRAWER NIGHTSTAND, SIDE GRIP. W 59 H 36,5 D 46 CM - W 67 H 36,5 D 46 CM
- 3-DRAWER DRESSER, SIDE GRIP. W 137 H 63 D 57 CM
- 6-DRAWER TALLBOY, SIDE GRIP. W 67 H 116 D 46 CM



183

ICARO

design: Stream Studio, T. Novati

- COMODINO 2 CASSETTI SCOCCA E FRONTALI RAGGIATI L 56 H 41 P 45 CM - L 69 H 41 P 45 CM
- COMÒ A 3 CASSETTI SCOCCA E FRONTALI RAGGIATI L 134 H 64 P 52,5 CM
- SETTIMANALE A 6 CASSETTI SCOCCA E FRONTALI RAGGIATI L 69 H 105 P 45 CM
- 2-DRAWER NIGHTSTAND WITH BEVELLED UNIT AND FRONTS. W 56 H 41 D 45 CM - W 69 H 41 D 45 CM
- 3-DRAWER DRESSER WITH BEVELLED UNIT AND FRONTS. W 134 H 64 D 52,5 CM
- 6-DRAWER TALLBOY WITH BEVELLED UNIT AND FRONTS. W 69 H 105 D 45 CM



FEEL

design: Stream Studio

- COMODINO A 2 CASSETTI CON MANIGLIE INCASSATE IN NEOPRENE L 42 H 49 P 44 CM
- COMODINO ALTO A 3 CASSETTI CON MANIGLIE INCASSATE IN NEOPRENE L 42 H 65 P 44 CM
- COMÒ A 3 CASSETTI CON MANIGLIE INCASSATE IN NEOPRENE L 122 H 65 P 57 CM
- SETTIMANALE CON 5 CASSETTI, 1 CASSETTONE E 1 ANTA. MANIGLIE INCASSATE IN NEOPRENE. L 42 H 177 P 44 CM
- 2-DRAWER NIGHTSTAND WITH RECESSED NEOPRENE HANDLES. W 42 H 49 D 44 CM
- 3-DRAWER NIGHTSTAND WITH RECESSED NEOPRENE HANDLES. W 42 H 65 D 44 CM
- 3-DRAWER DRESSER WITH RECESSED NEOPRENE HANDLES. W 122 H 65 D 57 CM
- 5-DRAWER TALLBOY WITH ONE LARGE DRAWER AND ONE DOOR. RECESSED NEOPRENE HANDLES. W 42 H 177 D 44 CM



OLMO RUGGINE

OLMO PIOMBO

LEGNO NATURALE

NATURAL WOOD

FIMAR SI PROPONE COME MARCHIO SPECIALISTICO NELLA LAVORAZIONE DEL VERO LEGNO NATURALE. UN'AUTENTICA VOCAZIONE ALL'ARTIGIANATO "MADE IN BRIANZA" CHE LA CONTRADDISTINGUE E LA IDENTIFICA.

FIMAR SPECIALISES IN CRAFTING PRODUCTS FROM REAL, NATURAL WOOD. DISTINGUISHED AND CLASSIFIED BY ITS TRUE COMMITMENT TO "MADE IN BRIANZA" CRAFTSMANSHIP.

OLMO RAME

OLMO ZINCO

OLMO

ROVERE GRETA

ROVERE TABACCO

ROVERE GRIGIO

NOCE TORCHIO

QUERCIA BROWN



COLOUR PLAN

COLOUR

I CROMATISMI MODA DI FIMAR SONO PROPOSTI IN LACCATO OPACO AD ALTA RESISTENZA, LACCATO ROVERE VIVO, LACCATO LUCIDO, CRISTALLO LACCATO LUCIDO E CRISTALLO LACCATO SATINATO. IL COLOR PLAN FIMAR È STATO STUDIATO PER ACCOSTARE LE ESSENZE DI SISTEMA.

FIMAR'S MODERN COLOURS COME IN HARDWEARING MATT LACQUER, LIVE OAK LACQUER, GLOSS LACQUER, GLOSS LACQUERED GLASS AND SATIN LACQUERED GLASS. THE FIMAR PLAN COLOUR IS DESIGNED TO BE MIXED AND MATCHED WITH THE RANGE OF WOODS IN THE COLLECTION.

TEXTURE

TEXTURE

TEXTURE BIANCO

TEXTURE GRIGIO

PER GLI INTERNI DESIGN DELLE ARMADIATURE SONO PROPOSTE LE ATTUALISSIME FINITURE DECORATIVO TEXTURE, TRAMA TESSILE A RILIEVO, REALIZZATE IN NOBILITATO ANTIGRAFFIO AD ALTA RESISTENZA PROPOSTE NEI COLORI GRIGIO E BIANCO.
FOR THE DESIGN OF THE WARDROBE INTERIORS, FIMAR PROPOSES THE VERY MODERN DECORATIVE TEXTURE FINISHES, A RELIEF TEXTILE EFFECT MADE FROM HARDWEARING, SCRATCH-PROOF FACED THAT COMES IN GREY AND WHITE.



FIMAR SRL
INDUSTRIA MOBILI

VIA VALSORDA - 22044
CREMNAGO DI INVERIGO (CO)
TEL ++39 031 698245
FAX ++39 031 698026
INFO@FIMARMOBILI.COM
WWW.FIMARMOBILI.COM

www.fimarmobili.com